

FONDO DE INVERSIÓN ABIERTO ATLÁNTIDA DE CRECIMIENTO A MEDIANO PLAZO Fondo de Inversión

Comité No. 145/2023

Informe con EEFF no Auditados al 30 de junio de 2023	Fecha de comité: 26/09/2023
Periodicidad de actualización: Semestral	Sector Fondos de Inversión/El Salvador

Equipo de Análisis

Adrián Pérez aperez@ratingspcr.com	Adalberto Chávez achavez@ratingspcr.com	(503) 2266-9471
--	--	-----------------

HISTORIAL DE CALIFICACIONES

Fecha de información	jun-23
Fecha de comité	26/09/2023
Riesgo Integral	sv M2f
Riesgo Fundamental	sv MAA-f
Riesgo de Mercado	sv M2+
Riesgo Fiduciario	sv AAf
Perspectiva	Estable

Significado de la calificación

Perfil del Fondo M: Estos fondos de inversión están dirigidos a los inversionistas que tienen un perfil de inversión moderado que busca rentabilidad, pero con una probabilidad mínima de pérdidas de capital o niveles de severidad muy bajos.

Riesgo Integral 2: Dentro de su perfil, corresponde a fondos de inversión con una moderada vulnerabilidad a sufrir pérdidas en el valor

Riesgo Fundamental AA: Los factores de protección, que se desprenden de la evaluación de la calidad y diversificación de los activos del portafolio son altos. En esta categoría se incluirán aquellos Fondos de inversión que se caractericen por invertir de manera consistente y mayoritariamente en valores, bienes y demás activos de alta calidad crediticia. El perfil de la cartera deberá caracterizarse por mantener valores bien diversificados y con prudente liquidez.

Riesgo de Mercado 2: Dentro de su perfil, corresponde a fondos de inversión con una moderada volatilidad ante cambios en las condiciones de mercado.

Riesgo Fiduciario AA: La administración del fondo cuenta con capacidad para llevar a cabo una muy buena gestión de los recursos a su cargo. El riesgo fiduciario es considerablemente bajo como resultado de al menos la concurrencia de la capacidad profesional de los administradores, el muy buen diseño organizacional y de procesos, la efectiva ejecución de dichos procesos, así como por el uso de sistemas de información de muy alta calidad.

Esta categorización puede ser complementada mediante los signos (+/-) para diferenciar los instrumentos con mayor o menor riesgo dentro de su categoría. El signo “+” indica un nivel menor de riesgo, mientras que el signo menos “-” indica un nivel mayor de riesgo.

“La información empleada en la presente clasificación proviene de fuentes oficiales; sin embargo, no garantizamos la confiabilidad e integridad de esta, por lo que no nos hacemos responsables por algún error u omisión por el uso de dicha información. Las clasificaciones de PCR constituyen una opinión sobre la calidad crediticia de una entidad financiera y no son recomendaciones de compra y/o venta de instrumentos que esta emita”.

“La opinión del Consejo de Clasificación de Riesgo no constituirá una sugerencia o recomendación para invertir, ni un aval o garantía de la emisión; sino un factor complementario a las decisiones de inversión; pero los miembros del Consejo serán responsables de una opinión en la que se haya comprobado deficiencia o mala intención, y estarán sujetos a las sanciones legales pertinentes”.

El presente informe se encuentra publicado en la página web de PCR (<http://www.ratingspcr.com/informes-pais.html>), donde se puede consultar adicionalmente documentos como el código de conducta, la metodología de clasificación respectiva y las clasificaciones vigentes.

Racionalidad

En comité de Clasificación de Riesgo, PCR decidió asignar las calificaciones **svM2f** al Riesgo Integral, **svMAA-f** al Riesgo Fundamental, **svC2+** al Riesgo de Mercado y **svAAf** al Riesgo Fiduciario del Fondo de Inversión Abierto Atlántida de Crecimiento a Mediano Plazo con perspectiva “Estable”, con cifras no Auditadas al 30 de junio de 2023. La calificación de riesgo integral, fundamental, mercado y fiduciario para el FIACRE se fundamenta en el perfil moderado del fondo, que concentra sus inversiones en instrumentos de mediano plazo y buena calidad crediticia. Además, se consideran la moderada volatilidad que pueden sufrir las inversiones ante un cambio en las tasas de interés, los adecuados niveles de liquidez y los controles implementados por la gestora para ambos factores. Finalmente, se considera el posicionamiento en el mercado de la gestora y respaldo del grupo financiero Inversiones Atlántida, S.A.

Perspectiva

Estable

Resumen Ejecutivo

Diversificación alineada al perfil moderado del fondo. Este Fondo de Inversión está recomendado para aquellos Partícipes naturales o jurídicos con perfil de riesgo moderado, que deseen manejar su inversión en el mediano plazo, con necesidades de crecimiento en sus inversiones como su prioridad, que no necesiten liquidez inmediata, con una tolerancia media al riesgo y con previa experiencia en el Mercado de Valores. En ese sentido, al evaluar el portafolio de inversiones, este totalizó en US\$18,667 miles, mostrando un incremento del 20% respecto al periodo previo (junio 2022: US\$15,566 miles), lo anterior generado principalmente por el crecimiento de las inversiones en certificados de inversión y reportos. Dado el perfil moderado del fondo, los instrumentos están colocados en emisores con calificación de riesgo que van desde BBB hasta AAA. Representadas en un 34.9% con calificación AAA, seguido de calificación AA- con un 16.3%, y A con un 14.7%.

Implementación de controles y supervisión de la volatilidad de las tasas de interés en la cartera de inversiones. Atlántida Capital, S.A. ha elaborado un Manual para la Gestión Integral del Riesgo que incorpora medidas para mitigar el riesgo de mercado. Además, en este mismo manual se establecen estrategias para controlar el riesgo de tasas de interés. La primera estrategia consiste en calcular la volatilidad del portafolio, la cual se situó en 1.14%, mostrando un crecimiento frente al 0.63% presentado en junio 2022, esto derivado de las condiciones de mercado. La segunda medida es la duración modificada, donde a la fecha de análisis se observa un leve incremento al pasar de 0.78 en junio 2022 a un 0.92 en junio 2023, el tercer indicador es la medición del Valor en Riesgo (VaR). Según el análisis, la pérdida máxima esperada en un día alcanza los US\$514.8 miles, equivalente al 2.7% del patrimonio, situándose por debajo del límite máximo estipulado por la entidad gestora (25%).

Adecuado control del riesgo de liquidez y riesgo cambiario. La entidad gestora ha establecido una política de liquidez, la cual contempla un monitoreo diario de los flujos de efectivo y las necesidades del fondo. Asimismo, se han implementado indicadores de alerta temprana para la gestión de la liquidez. Al cierre de junio 2023, el 27% del total de activos se clasifica como de alta liquidez, principalmente compuesto por depósitos bancarios y acuerdos de recompra a corto plazo, cumpliendo con el requisito de mantener al menos un 20% de activos líquidos en relación con el activo total. En cuanto al análisis del riesgo cambiario, el Fondo mantiene la totalidad de sus activos y pasivos en dólares, lo que implica que no se realizan transacciones financieras sujetas a cambios en el valor de otras monedas.

Eficaz estructura de gobierno corporativo y respaldo de grupo Financiero. PCR considera que, Atlántida Capital, S.A. muestra una estructura sólida procurando el cumplimiento normativo y la mejora continua en sus operaciones, lo que fortalece su posición en el mercado de fondos de inversión salvadoreño. Además, la gestora ha establecido una estructura de gobernanza con alto nivel académico y que cuenta con experiencia en los ámbitos financieros y bursátiles, lo que garantiza una operación ética, efectiva y alineada con los intereses de sus partes interesadas. Además, La gestora es miembro de Inversiones Financieras Atlántida, S.A. una empresa subsidiaria de Inversiones Atlántida, S.A. (INVATLAN) Holding del Grupo Financiero Atlántida de Honduras, con una trayectoria de más de 100 años de experiencia y presencia regional en Centroamérica y Belice; y que dentro de sus operaciones se encuentran banca, seguros, arrendamientos y créditos, administradora de pensiones y compañía almacenadora.

Posición competitiva de la gestora en el mercado de Fondos de Inversión salvadoreño. Atlántida Capital, S.A. Gestora de Fondos de Inversión, fue constituida el 15 de febrero de 2016 e inicio operaciones el 6 de abril de 2017. A la fecha de análisis, Atlántida Capital posee el 73.2% del patrimonio total del mercado de fondos salvadoreño y cuenta con cinco de los nueve fondos constituidos en el país.

Factores clave de clasificación

Factores que podrían llevar a un incremento en la clasificación:

- Incremento en la calidad crediticia del portafolio manteniendo una adecuada diversificación de este.

Factores que podrían llevar a una reducción en la clasificación:

- Incremento sostenido y significativo de los indicadores de duración del fondo de inversión.
- Deterioro en la calidad crediticia de los instrumentos que conforman el portafolio reflejando un aumento en la concentración de este.

Metodología utilizada

La información contenida en el informe se ha basado en la aplicación de la Metodología de clasificación de riesgo de fondos de inversión (PCR-SV-MET-P-080) vigente desde el 25 de noviembre 2021 y normalizada bajo los lineamientos del Art.9 de "NORMAS TÉCNICAS SOBRE OBLIGACIONES DE LAS SOCIEDADES CLASIFICADORAS DE RIESGO" (NRP-07), emitidas por el Comité de Normas del Banco Central de Reserva de El Salvador.

Información utilizada para la clasificación

- **Información Financiera:** Estados Financieros Intermedios (No auditados) a junio 2023.
- **Riesgo Fundamental:** Detalle del portafolio de inversiones, concentración, valuación e información financiera de las sociedades de inversión.

- **Riesgo de Mercado:** Detalle de exposición a movimientos en tasas de interés, Duración Macaulay, Modificada y Valor en Riesgo del portafolio.
- **Riesgo de Liquidez:** Estructura de activos y pasivos respecto a fecha de vencimiento contractual.
- **Riesgo Fiduciario:** Información de la sociedad administradora, grupo financiero, personal a cargo del fondo, custodio y políticas de gobierno corporativo.

Limitaciones potenciales para la clasificación

- **Limitaciones encontradas:** A la fecha de análisis, no se han encontrado elementos que se consideren como limitantes para la clasificación.
- **Limitaciones potenciales:** PCR dará seguimiento a los indicadores de duración del fondo de inversión, y a los impactos que pudiese tener en el portafolio el riesgo soberano, el entorno económico débil y la creciente inflación.

Hechos de importancia

Al cierre de junio 2023 no se presentaron hechos relevantes de consideración para el informe de calificación.

Panorama Internacional

Según las *Perspectivas económicas mundiales* del Banco Mundial, en su edición más reciente a junio de 2023, se pronostica una desaceleración del crecimiento global desde 3.1% en 2022 hasta 2.1% en 2023, producto de la alta inflación, políticas monetarias restrictivas y condiciones crediticias más limitadas; mientras que para 2024 se prevé una ligera recuperación, alcanzando una tasa de crecimiento de 2.4%. Se estima un crecimiento en la región de Asia oriental y el Pacífico a medida que China avance en la reapertura económica y genere una recuperación y mejores perspectivas de crecimiento en otras economías. Por otra parte, se espera un crecimiento moderado en las otras regiones debido a la escasa demanda externa, las severas condiciones financieras mundiales y la inflación, que frenarán la actividad económica.

En 2022, la inflación presionó a la mayoría de las economías del mundo, donde la mediana de la inflación global superó el 9% en la segunda mitad del año, alcanzando su nivel más alto desde 1995. En las economías emergentes y en desarrollo (EMDEs), ésta alcanzó casi el 10%, el nivel más alto desde 2008; mientras que en las economías avanzadas un poco más del 9.0%, la más alta desde 1982; la alta inflación es producto de factores tanto de oferta como de demanda. Por parte de la demanda, se destaca el crecimiento acelerado por el efecto rebote posterior a la crisis sanitaria de 2020, así como los impactos retardados de las políticas macroeconómicas aplicadas. Mientras que, por el lado de la oferta, la escasez de productos básicos, profundizada por la invasión de Rusia a Ucrania contribuyó sustancialmente al incremento del precio de la energía y los alimentos. La inflación aún se mantiene por encima del objetivo de los bancos centrales en la mayoría de las economías. A abril de 2023, la mediana de la inflación global aún se mantenía en 7.2% respecto a abril de 2022, pero por debajo de su punto más alto de 9.4% en julio de 2022.

En ese sentido, se espera que para 2023 la inflación se modere, pero aún será un factor determinante que sumado a las demás condiciones adversas que enfrenta la economía global, provocarán una ralentización del crecimiento económico. Se prevé que la inflación mundial se mantenga por encima de su promedio 2015-2019 y aún por un periodo más largo de lo que se estimaba a inicios de 2023. A pesar de la mejora evidenciada en la cadena de suministro y la reducción en los precios de la energía, la demanda sigue determinando los altos niveles de inflación, aunque también la capacidad de la oferta podría representar algunos inconvenientes para reducir los niveles de inflación global.

Para la región de América Latina y el Caribe, se estima que el crecimiento económico podría disminuir desde un 3.7% en 2022 hasta 1.5% en 2023. Un crecimiento más débil de las economías avanzadas afectará a las exportaciones de esas economías, en conjunto con políticas monetarias restrictivas y la persistencia de inflación interna aún elevada podrían impedir la flexibilización de las condiciones financieras para lograr una mayor recuperación económica. En Centroamérica se estima que el crecimiento económico se modere desde el 5.4% de 2022 hasta un 3.6% en 2023. Se espera que el ritmo de crecimiento de las remesas sea más lento, pero manteniendo una buena dinámica soportada en un mercado laboral más activo en Estados Unidos y que las actividades de turismo contribuyan a la actividad económica en 2023. Panamá lidera el crecimiento de la región apoyado en las exportaciones de servicios y la inversión; mientras que en El Salvador el crecimiento se moderaría, pero alcanzaría aún niveles superiores al crecimiento histórico promedio. Por otra parte, la inflación en la región aún se mantiene alta, principalmente en Honduras y Nicaragua, motivada por el aumento en los precios de los alimentos. Adicionalmente, tanto Guatemala como Costa Rica proyectan un crecimiento más moderado respecto a 2022; mientras que, en el Caribe, República Dominicana estima un crecimiento de 4.1% (4.9% en 2022), impulsado en buena medida por un fuerte crecimiento de las exportaciones.

El endurecimiento de la política monetaria en Estados Unidos, al incrementar las tasas de interés por medio de la FED como respuesta a la alta inflación, plantea fuertes retos a las economías emergentes y en desarrollo. Por una parte, se afectan a las exportaciones de estas economías hacia Estados Unidos al ralentizar su dinámica comercial y, por otro lado, se incrementan los costos del servicio de deuda al elevar el pago de intereses. Adicionalmente, las condiciones de endeudamiento de muchas economías emergentes y en desarrollo ya se dirigían hacia un camino de vulnerabilidad y dadas las presiones económicas globales es probable que la sostenibilidad fiscal se erosione aún más debido a las perspectivas de crecimiento menores y al aumento de los costos de la deuda. El escenario de bajo crecimiento, sumado

a las medidas de los gobiernos para proteger a las poblaciones más vulnerables por medio de subsidios y recortes a los impuestos de consumo han tensado aún más los presupuestos fiscales de muchos países que ya cuentan con elevados niveles de deuda pública, lo cual restringe aún más el acceso a los mercados financieros internacionales.

Finalmente, el cambio climático plantea retos adicionales a los países con dependencia de las actividades de agricultura y minería, principalmente en Centroamérica y el Caribe. Fenómenos como El niño y La niña pueden llegar a causar sequías e inundaciones y que en conjunto con la infraestructura inadecuada profundizan los efectos de los desastres naturales. En el mediano y largo plazo, se estima que estos eventos puedan influir directamente en los niveles de desarrollo y crecimiento económico de los países de la región al afectar a sus principales sectores e industrias e impactar en su productividad.

Desempeño Económico

Según datos del Banco Central de Reserva de El Salvador (BCR), la actividad económica se ha moderado, pero aún muestra un comportamiento ligeramente por encima de niveles prepandemia. A mayo de 2023, la actividad económica del país, medida a través del Índice de Volumen de la Actividad Económica (IVAE), registró un crecimiento interanual de 3.7%. La actividad económica se ha visto presionada por las condiciones inflacionarias globales por el aumento de precios de alimentos y energía, y la subida en los tipos de interés por parte de la FED. Los sectores que muestran un mayor dinamismo son Construcción con 10.6%, Actividades financieras y de seguros con 9.6%, Actividades Profesionales con 8.2% y Actividades Industriales y de manufactura con 5.2%. Por su parte, al analizar el comportamiento del PIB por el enfoque del gasto, a marzo de 2023, se observa un aumento del consumo privado de 7.2%; mientras que el consumo público registró un incremento de 8.8%.

Por su parte, los niveles de inflación se han moderado, pero aún se mantienen altos, dado que el Índice de Precios al Consumidor (IPC) a junio de 2023 experimentó una variación de 3.8%, marcando una tendencia a la baja desde su máximo alcanzado en junio de 2022, donde se situó en 7.76%. Dicho comportamiento está asociado con los elevados niveles de inflación global que se registraron en 2022, sumado a la alta dependencia de productos de consumo importados, en su mayoría relacionados con alimentos que provienen de Estados Unidos. A pesar de la reducción, la inflación aún se mantiene elevada, afectando principalmente al sector de alimentos y bebidas no alcohólicas (6.9%). Otros de los sectores que mantienen un aumento considerable son Restaurantes y Hoteles con 7.0%, Bienes y Servicios diversos con 5.9% y el de Bebidas alcohólicas y tabaco con 5.1%.

Respecto al Sistema financiero, este ha registrado un crecimiento moderado en un contexto de desaceleración de la economía. En ese orden, la cartera neta del sistema reportó un crecimiento de 4.7%, alcanzando los US\$17,560 millones, pero ralentizada respecto al crecimiento observado al cierre de 2022 (7.5%). En cuanto a depósitos, estos alcanzaron los US\$18,253 millones con una tasa de crecimiento interanual de 4.27%. Por otra parte, bajo el contexto internacional de subida en las tasas de interés por parte de la FED, las tasas de interés locales han experimentado aumentos que han elevado el spread financiero el cual se ubicó en 2.2%, mayor en 0.5 p.p., respecto a junio de 2022 (1.7%). Este comportamiento responde al aumento de la tasa de interés activa para préstamos hasta un año plazo que se situó en 7.6% (jun 2022: 6.2%), mientras que la tasa de interés pasiva para depósitos de 180 días se fijó en 5.4%, evidenciando un incremento desde junio de 2022 (4.5%).

Al analizar la situación fiscal del país, los niveles de endeudamiento se mantienen altos, a pesar de una reducción en el déficit fiscal. El Sector Público No Financiero (SPNF) a junio de 2022 presenta un superávit global¹ de US\$18.7 millones, menor al superávit obtenido en junio de 2022 de US\$78.7 millones. Este comportamiento se debe a un incremento en los gastos y concesión de préstamos que crecieron en 3.10% (+US\$129.2 millones), principalmente por gastos de capital en inversión bruta (+US\$205.8 millones). Por su parte, los ingresos corrientes registraron un crecimiento de 1.79%, motivados por aumentos en las transferencias de financieras públicas (+US\$52.1), Ingresos no tributarios (+US\$46.8 millones) y Contribuciones a la seguridad social (+US\$27.4 millones). Al cierre de 2022, el déficit fiscal cerró en 2.5% respecto al PIB, denotando una mejora respecto al año anterior (5.6%); mientras que para 2023 se estima que representará un 2.7% del PIB proyectado. Al cierre de 2022, el nivel de endeudamiento se situó en 78% del PIB según las cifras del BCR, denotando una mejora respecto al cierre de 2021 (83.9%).

En cuanto a Comercio Exterior, el panorama económico global ha afectado los niveles de mercancías transadas, dado que en el primer semestre de 2023 El Salvador realizó un total de exportaciones FOB por US\$3,439 millones, que representa una disminución interanual de 7.2% (US\$268 millones) debido a reducciones en la Industria de manufactura de maquila (-US\$123 millones) e Industrias manufactureras (-US\$160 millones). Respecto a las importaciones, estas alcanzaron un monto de US\$7,786 millones a junio de 2023, correspondiente a una disminución interanual de 10.1% (US\$872 millones), principalmente por la reducción en industrias manufactureras por US\$822 millones y de maquilas en US\$81.5 millones. En ese sentido, debido a la mayor reducción en las importaciones con respecto a las exportaciones, se reportó un menor déficit de la balanza comercial que se ubicó en US\$4,347 millones, menor en 12.2% (US\$604 millones) al reportado en junio de 2022.

Las condiciones económicas globales ajustan las expectativas de crecimiento económico, dado que para el año 2023 el Banco Mundial proyecta una tasa de crecimiento de 2.3% para El Salvador, por debajo de lo reportado en 2022 de

¹ No incluye pensiones

2.6%. El crecimiento económico estará soportado por el consumo privado, la inversión pública y el turismo. Adicionalmente, el flujo de remesas ha tenido también una desaceleración respecto a años anteriores, pero sigue siendo un factor determinante para la actividad económica. A pesar del contexto económico global complejo y las afectaciones en materia climática, los esfuerzos en materia de seguridad, la inversión en turismo y el flujo de remesas podrían ser factores importantes para impulsar el crecimiento económico del país.

Finalmente, en cuanto a aspectos sociales, a abril de 2023 El Salvador registra una buena dinámica de colocación de empleos (+6.4%), comparada con 2022, como consecuencia de la estabilidad en la actividad económica. Adicionalmente, es de destacar la reducción en la tasa de homicidios en el país, que desde 2015 ha pasado de 103 homicidios por cada 100 mil habitantes a 2022 con 7.8. La tendencia esperada para 2023, a espera de cifras oficiales, se proyecta a la baja. Por otra parte, se han tenido algunos retrocesos en aspectos políticos y de gobernanza, ya que se muestra un leve deterioro en cuanto a la percepción de la transparencia con datos a 2022, donde el Índice de Percepción de la corrupción ubica al país en el ranking 116 de 180 países con un puntaje de 33/100; siendo 0 el nivel de mayor corrupción y 100 el de menor corrupción (Ranking 115 en 2021).

Sector Fondos de Inversión

A junio de 2023, en El Salvador, cuatro entidades financieras autorizadas gestionan los fondos de inversión, desempeñando un papel clave en la escena financiera del país: Gestora Banagrícola, Atlántida Capital S.A (Atlántida Capital), SGB Fondos de Inversión S.A (SGB) y Hencorp Gestora de Fondos de Inversión S.A. Estas instituciones ofrecen una amplia gama de fondos de inversión, categorizados según dos criterios principales: plazo de inversión (corto, mediano y largo plazo) y tipo de fondo (abiertos y cerrados). En total, El Salvador cuenta con nueve fondos de inversión, de los cuales seis son abiertos (tres de corto plazo y dos de mediano plazo) y tres son cerrados (uno inmobiliario y dos de capital de riesgo). Atlántida Capital sobresale como la entidad que ofrece la mayor diversidad y cantidad de fondos de inversión en el mercado salvadoreño.

En junio de 2023, el patrimonio consolidado de los nueve fondos ascendió a US\$531,904 miles, registrando un aumento del 23.63% (+US\$101,660 miles) en comparación con junio 2022 (US\$430,244 miles). Este crecimiento se atribuye principalmente a la creación de nuevos Fondos de Inversión (FI), como el FI Cerrado de Capital de Riesgo Atlántida Empresarial+ y el FI Abierto Hencorp Opportunity. También contribuyó el crecimiento de los otros fondos cerrados de Atlántida, especialmente en la categoría inmobiliaria y de capital de riesgo. Sin embargo, se observó un decrecimiento en los fondos abiertos de corto y mediano plazo debido a rescates motivados por la volatilidad del mercado financiero. A pesar de las reducciones, los Fondos de Inversión Abiertos a Corto Plazo presentan un promedio de rendimiento del 3.5%, un aumento en comparación con el año anterior (3.0%). Los Fondos de Inversión Abiertos a Mediano Plazo tienen un promedio de rendimiento del 4.9%, comparado con el 5.0% reportado en junio de 2022. Los Fondos de Inversión Cerrados tienen el rendimiento más alto, con un promedio del 7.0% aunque con un nivel de riesgo mayor.

En términos de participación en el patrimonio total del mercado, Atlántida Capital lidera con un 73.2%, seguida de Banagrícola con un 13.8%, y SGB con un 12.7%. Hencorp Gestora, la entidad más reciente en ingresar al mercado posee el restante 0.4% de la participación.

En conclusión, el sector de Fondos de Inversión se ha vuelto atractivo para diversos inversionistas en El Salvador debido a su diversificación en el mercado de capitales, además de la accesibilidad y confianza que brindan las gestoras, respaldadas por la supervisión y regulación de la SSF. Este crecimiento se ha visto principalmente en la categoría de fondos cerrados, que incluye los fondos inmobiliarios y de capital de riesgo. A pesar de los desafíos enfrentados por los fondos de inversión abiertos, como la volatilidad de los mercados internacionales y la política monetaria restrictiva de la Reserva Federal (FED), han mantenido niveles de rentabilidad estables gracias a su limitada exposición a títulos extranjeros.

Reseña, descripción y análisis del Fondo

El Fondo de Inversión Abierto Atlántida de Crecimiento a Mediano Plazo fue autorizado según resolución del Consejo Directivo de la SSF CD 38/2017 de fecha 05 de octubre de 2017, inscrito bajo el asiento registral número FC-0002-2017. El fondo inició operaciones el 26 de abril de 2018 y tiene por objeto la inversión en títulos valores de oferta pública en el mercado de valores salvadoreño, tanto del sector público como privado, así como en productos bancarios. Es un fondo de inversión de corto plazo debido a la baja duración de sus activos y la alta liquidez en sus inversiones.

DATOS BÁSICOS DEL FONDO DE INVERSIÓN	
Tipo de fondo	Fondo de inversión abierto
Denominación del fondo	Fondo de Inversión Abierto Atlántida de Crecimiento a Mediano Plazo
Denominación de la emisión	FIACRE
Característica de inversión	Títulos valores de oferta pública en el mercado de valores salvadoreño.
Inicio de operaciones	26 de abril de 2018
Sociedad Administradora	Atlántida Capital, Gestora de Fondos de Inversión
Plazo de duración	Indefinido

Custodio	Central de Depósitos de Valores, S.A. de C.V. (CEDEVAL)
Objetivos del fondo	El Fondo de Inversión Abierto Atlántida de Crecimiento a Mediano Plazo, tiene por objeto la inversión en títulos valores de oferta pública en el mercado de valores salvadoreño, tanto del sector público como privado, así como en productos bancarios. Es un Fondo de Inversión de Mediano Plazo por su política de inversión
Tipo de inversionista objetivo	Este Fondo de Inversión está recomendado para aquellos Partícipes naturales o jurídicos con perfil de riesgo moderado, que deseen manejar su inversión en el mediano plazo, con necesidades de crecimiento en sus inversiones como su prioridad, que no necesiten liquidez inmediata, con una tolerancia media al riesgo y con previa experiencia en el Mercado de Valores.
Política de inversión	El Fondo ha establecido una política de inversión, donde, se estipula que las inversiones serán realizadas con base en análisis previos de posibles riesgos, viabilidad y rendimiento de los instrumentos y/o proyectos, cuidando siempre los beneficios de los partícipes y de acuerdo con los límites máximos o mínimos que se establecen en esta política ²

Fuente: Fondo de Inversión Abierto Atlántida de crecimiento mediano plazo / Elaboración: PCR

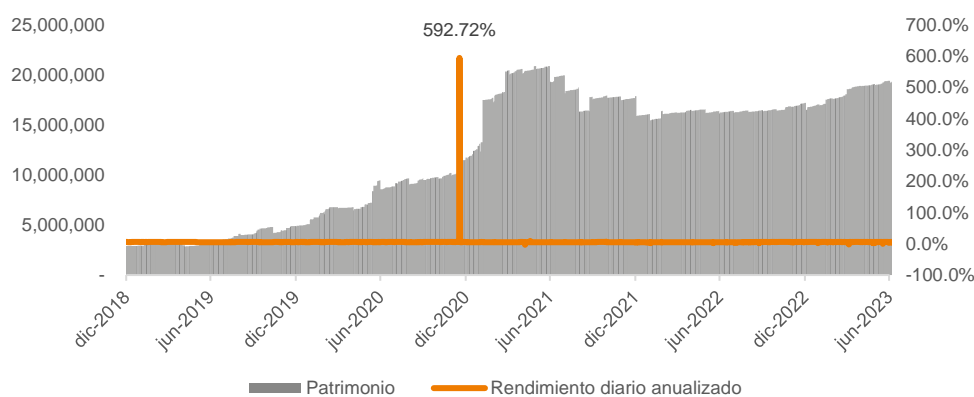
Análisis del fondo

Al cierre de junio 2023, los activos del fondo totalizaron US\$19,397 miles, representados principalmente por sus Inversiones Financieras con el 69.5% de participación en el total de activos, seguido de los activos líquidos³ con el 26.7%. En cuanto a su evolución, estos mostraron un incremento del 18.9% (+US\$3,089 miles), generado por el crecimiento de sus inversiones financieras (+US\$5,661 miles; 72.4%), pero que se contrarrestó con la reducción de los depósitos a plazo (-US\$2,650 miles).

Los pasivos totalizaron US\$213 miles, que corresponden a obligaciones con rescates pendientes de pago, servicios tercerizados y comisiones por administración con la gestora. A la fecha de análisis, los pasivos presentan un crecimiento del 61.4% respecto al periodo previo (junio 2022: US\$132 miles), originado por las obligaciones con la gestora y rescates pendientes de pago. Por su parte, el patrimonio totalizó US\$19,184 miles, conformado por 14,821,347 cuotas de participación emitidas y pagadas, estas cuotas son aportes de dinero en efectivo. El fondo no recibe aportes en especie.

Adicionalmente, el fondo cuenta con 793 partícipes, donde el 64.8% corresponde a personas jurídicas y el 35.2% a personas naturales. En cuanto a la concentración del mayor inversionista, esta pasó del 13.21% en junio 2022, a un 11.54% en la fecha de análisis, los 10 mayores inversionistas representaron el 55.8% y los 100 mayores el 83.73%.

EVOLUCIÓN DEL PATRIMONIO Y RENDIMIENTO DEL FONDO (US\$ y %)



Fuente: Fondo de Inversión Abierto Atlántida de Crecimiento Mediano Plazo / Elaboración: PCR

Evaluación de riesgo fundamental del fondo

Atlántida Capital, S.A., Gestora de Fondos de Inversión cuenta con el Manual de Riesgo Integral, el cual incluye medidas para la gestión de activos. Para ello el Fondo **a) Identifica** y reconoce los factores de riesgo, que son aquellos que, de presentarse, pueden provocar incrementos en los niveles de riesgo. Esta fase ocurre tanto antes como durante un evento de riesgo; además **b) Mide** estableciendo los métodos, procesos y sistemas de medición de los factores de riesgo y su impacto. Los elementos que deben considerarse para la medición es una evaluación de probabilidad de ocurrencia y severidad o grado de impacto de los riesgos, también; **c) Monitorea** y establece los mecanismos y procesos que permiten dar un seguimiento permanente a los factores de riesgo, además el Fondo cuenta con una etapa de **d) Control y Mitigación**; donde, se establecen las acciones concretas orientadas a disminuir la probabilidad de ocurrencia de un evento o reducir la presencia de los factores de riesgo; y establece límites de **e) Divulgación** donde, presenta información confiable, oportuna, y transparente a las distintas audiencias (reguladores, administradores, inversionistas, público).

² Consultar política en: <http://atlantidacapital.com.sv/fondo-de-inversion-abierto-de-crecimiento/>

³ Efectivo y equivalente y depósitos a plazo

Riesgo de Crédito

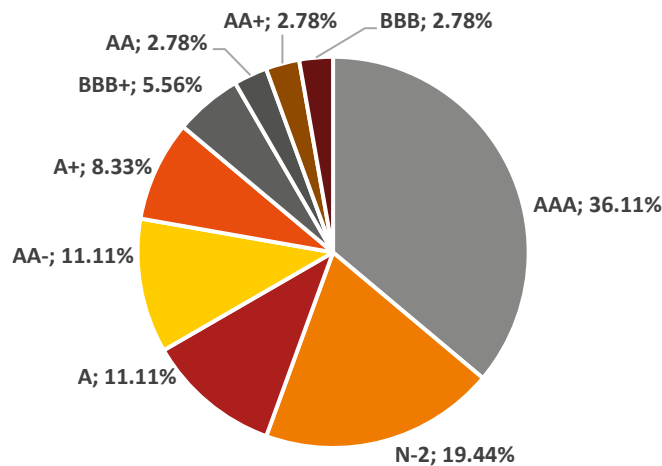
Se entiende como riesgo de crédito a la posibilidad de incurrir en pérdidas y se disminuya el valor de los activos, como consecuencia de que los deudores o emisores fallen en el cumplimiento oportuno o cumplan imperfectamente los términos acordados en los contratos de crédito o en los prospectos informativos.

Con base a lo anterior, la gestión del riesgo de crédito será considerada con base a lo establecido en el art.19 de la NRP 11 Normas Técnicas para la Gestión Integral de Riesgos de las entidades de los mercados bursátiles y en la cual se busca:

- Vigilar y controlar la naturaleza, características, diversificación, correlación y calidad de la exposición al riesgo, considerando el tipo de inversión o instrumento relacionado con las operaciones;
- Analizar el valor de recuperación, así como los mecanismos de mitigación y estimar la pérdida esperada en la operación; y
- Establecer medidas para mitigar la exposición a este riesgo.

En ese sentido, al evaluar el portafolio de inversiones, este totalizó en US\$18,667 miles, mostrando un incremento del 20% respecto al periodo previo (junio 2022: US\$15,566 miles), lo anterior generado principalmente por el crecimiento de las inversiones en certificados de inversión y reportos. Dado el perfil moderado del fondo, los instrumentos están colocados en emisores con calificación de riesgo que van desde BBB hasta AAA. Representadas principalmente con un 36.11% las inversiones con calificación AAA, seguido de los instrumentos con calificación N-2 con el 19.44% y calificaciones A y AA- ambas con el 11.11% de participación.

COMPOSICIÓN DEL PORTAFOLIO SEGÚN CALIFICACIÓN DE RIESGO (US\$)



Fuente: Fondo de Inversión Abierto Atlántida de Crecimiento Mediano Plazo / **Elaboración:** PCR

Al analizar el portafolio por emisor, el 49.7% del portafolio se encuentra colocado en instituciones bancarias, el 16.1% en instituciones financieras, el 10.1% en instrumentos emitidos por el gobierno, e industria con un 10.9% de participación en el portafolio.

PORTAFOLIO DE INVERSIÓN POR EMISOR A JUN23 (%)

Emisor	Sector	Calificación de Riesgo del emisor	Participación
Banco Davivienda El Salvador, S.A.	Bancos	AAA	14.2%
Banco Abank, S.A.	Bancos	BBB	11.0%
Alutech, S.A de C.V.	Industria	AA	10.9%
Ministerio de Hacienda	Gobierno	AAA	10.1%
Banco Atlántida El Salvador, S.A.	Bancos	AA-	9.8%
Inmobiliaria Mesoamericana, S.A. de C.V.	Financiera no bancaria	A	8.1%
Banco Cuscatlán	Bancos	AAA	6.8%
SAC Credicomer	SACs	A	6.6%
Hencorp Valores, Ltda. Titularizadora	Titularización	AA-	6.5%
Óptima Servicios Financieros, S.A. de C.V.	Financiera no bancaria	A-	5.4%
Banco Azul, S.A.	Bancos	A-	4.2%
Banco de América Central	Bancos	AAA	3.5%
Pentángona, S.A. de C.V.	Financiera no bancaria	BBB	2.7%
Banco Agrícola	Bancos	AAA	0.2%

Fuente: Fondo de Inversión Abierto Atlántida de Crecimiento Mediano Plazo / **Elaboración:** PCR

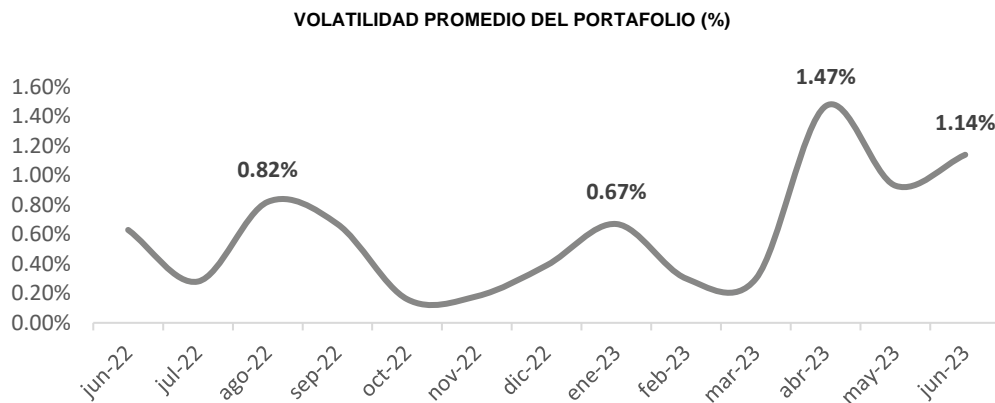
Para el cálculo del RFPP, la calificadora tomó en consideración como primer elemento, la información financiera pública para cada una de las sociedades responsables del pago oportuno del capital y retorno de dichas inversiones, y de esta manera medir sus indicadores de rentabilidad y la estructura de deuda y capital. A su vez, se consideran las estrategias de mitigación de riesgo aplicadas por estas sociedades para controlar el impacto que pueda tener sobre el valor del portafolio, y por último la nota de calificación de riesgo asignada a cada emisor. Al realizar el cálculo del RFPP, se determinó que el fondo tiene una calificación AA-

Riesgo de mercado

Atlántida Capital S.A, Gestora de Fondos de Inversión cuenta con el Manual de Riesgo Integral, el cual incluye medidas con el fin de mitigar el riesgo de mercado que puede ser generado por cambios en las condiciones generales del mercado. Para un tenedor de cualquier tipo de valor, es la posibilidad de pérdida ante las fluctuaciones de precio ocasionadas por los movimientos normales del mercado (tasas de interés, tipos de cambio, etc.). Es por lo anterior que el análisis de PCR está orientado a la evaluación del impacto que tienen los movimientos de oferta y demanda del mercado sobre la vulnerabilidad del fondo a perder valor. Dichos movimientos generan diversos tipos de riesgo para el fondo de inversión, los cuales son clasificados ampliamente en tres: Riesgo de tasa de interés, riesgo de liquidez y riesgo de tipo de cambio.

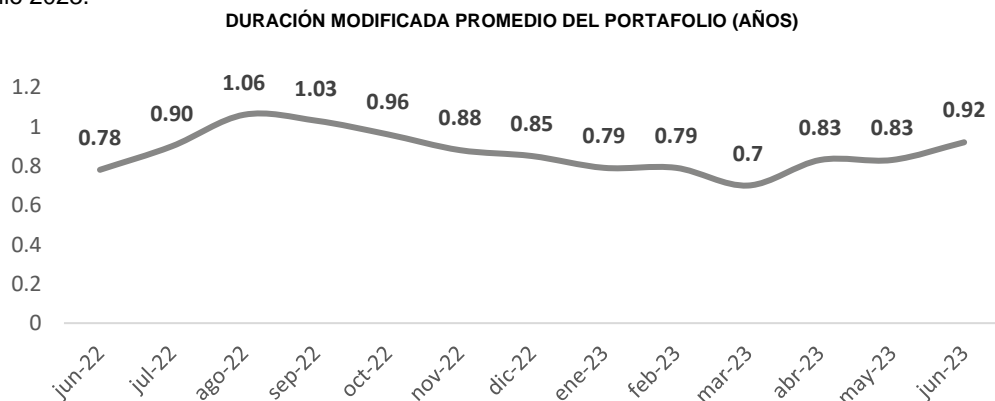
Riesgo de tasas de interés

Es el riesgo que el valor de los instrumentos financieros del fondo fluctúe debido a cambios en las tasas de interés de mercado. Basado en lo anterior y tomando de referencia lo indicado en el Manual para la Gestión Integral de Riesgo de Atlántida Capital, para controlar el riesgo de tasa de interés sobre precios, la gestora utiliza como medida la volatilidad y la Duración Modificada de manera mensual. En línea con lo anterior, se observa que la volatilidad del portafolio asciende a 1.14%, la cual ha presentado un crecimiento frente al 0.63% de junio 2022, esto derivado de las condiciones de mercado.



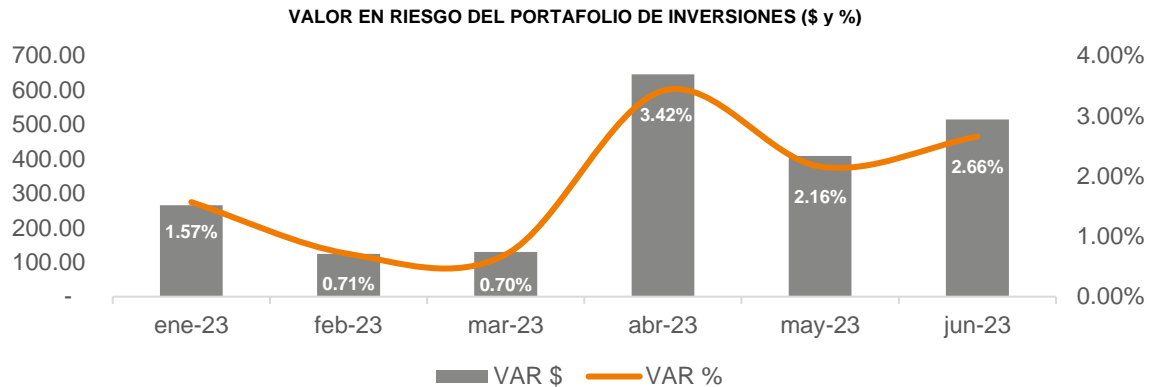
Fuente: Atlántida Capital, S.A. / Elaboración: PCR

Al analizar la Duración Modificada del portafolio se observa un leve incremento, al pasar de 0.78 en junio 2022 a un 0.92 en junio 2023.



Fuente: Atlántida Capital, S.A. / Elaboración: PCR

Por otra parte, se evaluó el Valor en Riesgo (VaR) de las inversiones que el fondo posee, donde a la fecha de análisis la pérdida máxima esperada en un día asciende a US\$514.8 miles, equivalente a un 2.7% del patrimonio, encontrándose por debajo del límite máximo establecido por la gestora (25%).



Fuente: Atlántida Capital, S.A. / Elaboración: PCR

Riesgo de liquidez

Se entiende por riesgo de liquidez a la vulnerabilidad que el Fondo de Inversión Abierto Atlántida de Crecimiento a Mediano Plazo tienda a sufrir pérdidas en valor ocasionadas por la presencia de iliquidez en sus operaciones. Es por lo anterior que la administración ha establecido en su Política de Liquidez la realización de un seguimiento diario de los flujos de efectivo y las necesidades del fondo. Además, el Fondo cuenta con indicadores de alerta temprana para la gestión de su liquidez:

- Índices de concentración por partícipe medido como el saldo actual de partícipes versus el saldo total del universo de partícipes en relación con un determinado Fondo.
- Probabilidad de baja en el precio razonable de los instrumentos en un periodo determinado: obtenida mediante información histórica de las valoraciones de los instrumentos y generada a partir de un experimento estadístico (ejemplo: experimento binomial o mediante la distribución que mejor se ajuste a los datos)
- Indicador de Descalce de activos y pasivos: diferencia entre los retornos de inversiones respecto a los gastos incurridos por las mismas o gastos detallados en el Prospecto de Colocación de Cuotas de Participación y Reglamento Interno de cada Fondo.
- Rentabilidad diaria anualizada de Valor Cuota: cambio porcentual de Valor cuota en periodo "T" y "T-1" multiplicado por el número de días en el año en base de interés compuesto.

Es necesario destacar que el Fondo, según su política de inversión, debe mantener al menos el 20% de sus activos como de "alta liquidez". Al cierre de junio 2023 el 27% del total de activos son considerados de alta liquidez, representados principalmente por depósitos con bancos y reportos de corto plazo.

ESTRUCTURA DE ACTIVOS Y PASIVOS RESPECTO A FECHA DE VENCIMIENTO CONTRACTUAL JUN-23 (US\$ MILLONES)

	Hasta 1 mes	De 1 a 3 meses	De 3 meses a 1 año	De 1 a 5 años	Más de 5 años	Total
ACTIVOS						
Efectivo y equivalentes	5,184	-	-	-	-	5,184
Inversiones Financieras	1890.4	-	10,377	1215.47	0	13,483
Préstamos por cobrar	-	-	-	-	-	0
Otros activos	-	730.72	-	-	-	731
Total de activos	7,074	731	10,377	1,215	0	19,397
PASIVOS						
Financiamiento recibido	-	-	-	-	-	0
Cuentas por pagar	0	213.12	-	-	-	213
Total de pasivos	0	213	0	0	0	213
Posición neta	7,074	518	10,377	1,215	0	19,184

Fuente: Atlántida Capital, S.A. / Elaboración: PCR

Riesgo al tipo de cambio

El riesgo cambiario se refiere a la exposición de los instrumentos financieros a fluctuaciones en el valor de la moneda extranjera. En el caso del fondo, tanto los activos como los pasivos están denominados exclusivamente en dólares estadounidenses, lo que implica que no existen transacciones financieras sujetas a cambios en el valor de otras monedas. Por lo tanto, debido a la denominación en dólares, el valor de los instrumentos financieros no se verá afectado por fluctuaciones en monedas extranjeras.

Análisis de Riesgo Fiduciario

Atlántida Capital, S.A. Gestora de Fondos de Inversión, fue constituida el 15 de febrero de 2016 e inició operaciones el 6 de abril de 2017. A la fecha de análisis, Atlántida Capital posee el 73.2% del patrimonio total del mercado de fondos salvadoreños y cuenta con cinco de los nueve fondos constituidos en el país. La gestora es miembro de Inversiones Financieras Atlántida, S.A. una empresa subsidiaria de Inversiones Atlántida, S.A. (INVATLAN) Holding del Grupo Financiero Atlántida de Honduras, con una trayectoria de más de 100 años de experiencia y presencia regional en Centroamérica y Belice; y que dentro de sus operaciones se encuentra banca, seguros, arrendamientos y créditos, administradora de pensiones y compañía almacenadora. En El Salvador, el Grupo Financiero se ha establecido con otras sociedades como: Banco Atlántida El Salvador, S.A. y Atlántida Securities, S.A. de C.V. Casa de Corredores de Bolsa.

ESTRUCTURA EMPRESARIAL DE INVERSIONES ATLÁNTIDA, S.A.



Fuente: Atlántida Capital, S.A. / Elaboración: Atlántida Capital, S.A.

Al analizar el Gobierno Corporativo de la gestora, este cuenta con un Código de Gobierno Corporativo que tiene como objetivo guiar la estructura y funcionamiento de la institución a través de sus órganos sociales. Se concibe como un proceso dinámico que se adapta a la evolución de la sociedad y busca generar un ambiente de confianza y transparencia. A largo plazo, esto contribuye a la estabilidad financiera y a la integridad en los negocios. El código se basa en la adopción de mejores estándares y recomendaciones que reflejen las mejores prácticas del mercado, adaptadas a la realidad social específica de la institución.

Además, dentro de su manual se establece que es de obligatoria aplicación para sus accionistas, Junta Directiva, Alta Gerencia, comités regulados, comités de apoyo, y empleados en general. Por su parte, la gestora cuenta con principios y lineamientos sobre las buenas prácticas de Gobierno Corporativo, donde, se determina **a) Un trato equitativo entre accionistas**, estableciendo con base a su pacto social y en cumplimiento a las leyes y prácticas de buen gobierno corporativo y desarrollando políticas para la comunicación y participación de accionistas; además, **b) Aptitudes y composición del órgano de administración** en el cual se establece que el órgano administrativo este integrado por personas que posean un perfil idóneo para un adecuado y eficaz desempeño en el ejercicio de sus funciones; que exista **c) identificación y seguimiento para un control efectivo de riesgo** estableciendo políticas, procedimientos y mecanismos para la identificación, seguimiento y control de forma continuada con base al perfil de riesgo de la institución; **d) adecuada divulgación de información para un gobierno corporativo eficaz y transparente** con sus partes relacionadas, es por ello que la gestora ha establecido su *Política de Comunicación de clientes y público en general*, donde se establecen y determinan los canales de comunicación y procedimientos para la realización oportuna y satisfactoria de los actos de la gestora; y por último **e) la RSE como parte de un buen Gobierno Corporativo** desarrollando actividades de acuerdo con un conjunto de valores, principios, criterios y actitudes destinados a lograr la creación sostenida de valor para los grupos de interés, a través de nuestros valores institucionales.

Con el objetivo de asegurar el cumplimiento adecuado y el control efectivo de las operaciones, así como satisfacer las exigencias de los reguladores y evaluar las políticas y mecanismos de riesgos implementados, la entidad gestora ha establecido comités de apoyo para brindar respaldo a la Junta Directiva. Estos comités se mencionan a continuación:

- **Comité de auditoría:** tiene como finalidad dar seguimiento a las instrucciones de la Superintendencia del Sistema Financiero y del Banco Central de Reserva de El Salvador, así como a las observaciones de auditoría, externa o interna. Su papel central en el sistema de supervisión es monitorear el cumplimiento de estándares

y parámetros definidos por leyes y normativa de entes reguladores, para dirigir las operaciones de la Gestora de Fondos de Inversión. El Comité de Auditoría apoya la gestión de la Junta Directiva en la implementación y supervisión del control interno, disponiendo de su propio manual de organización y funcionamiento, que forma parte del Sistema de Gobierno Corporativo de la sociedad Gestora.

- **Comité de riesgos:** El Comité de Riesgos tiene como objetivo evaluar las políticas, mecanismos y procedimientos de riesgos implementados por la Gestora de Fondos de Inversión, y proponer las medidas o ajustes necesarios. Tiene autoridad sobre las áreas operativas para respaldar las funciones del Departamento de Riesgos y sirve como enlace entre este departamento y la Junta Directiva. El comité cuenta con un manual de organización y funcionamiento propio que incluye información sobre sus miembros, requisitos y atribuciones.
- **Comité para la prevención de lavado de dinero y activos:** El Comité de prevención de Lavado de Dinero y Financiamiento del terrorismo actúa como enlace entre la Oficialía de Cumplimiento y la Junta Directiva, encargándose de la prevención del lavado de dinero y financiamiento al terrorismo en la Gestora. Se estableció para cumplir con las leyes vigentes y garantizar la transparencia en las operaciones. Su objetivo principal es implementar un sistema de control para detectar actividades inusuales y sospechosas relacionadas con el lavado de dinero y activos. El comité tiene su propio manual de organización y funcionamiento.
- **Comité de inversiones:** El Comité de Inversiones es responsable de evaluar, recomendar y aprobar los lineamientos para las decisiones de inversión ejecutadas por la administradora de fondos de inversión. Debe contar con al menos tres miembros y sus suplentes, quienes deben poseer capacidad y conocimientos relacionados con los activos en los que invierte el Fondo. Los miembros del comité son ratificados anualmente por la Junta Directiva. Este comité se estableció en cumplimiento de las leyes y normas vigentes y cuenta con su propio manual de funcionamiento y organización, formando parte del Sistema de Gobierno Corporativo de la Gestora de Fondos de Inversión.

Cada uno de estos comités opera de manera independiente, pero reporta regularmente a la Junta Directiva, brindando asesoramiento y recomendaciones para mejorar la eficiencia, el cumplimiento y la gestión de riesgos de la gestora.

Accionistas, Junta Directiva y Alta gerencia

Todo lo relacionado con el Gobierno de la Gestora de Fondos de Inversión se rige por el Código de Comercio, La Ley de Fondos de Inversión, Ley de Mercado de Valores, entre otras. En línea con lo anterior, y para garantizar una adecuada gobernanza corporativa y el funcionamiento efectivo de la gestora, se ha establecido la Junta Directiva y Alta Gerencia, asegurando que la gestora opere de manera ética, efectiva y en línea con los intereses de sus accionistas y partes interesadas.

La Junta General de Accionistas, conformada por los accionistas legalmente convocados y reunidos es el órgano supremo de la sociedad gestora, y dentro del Código de Gobierno Corporativo se establecen las responsabilidades, convocatorias y las reuniones ordinarias, extraordinarias y competencias de estos. A su vez, dentro del mismo Código se establece que la administración de la gestora corresponde a una junta directiva, la cual se integra por tres directores propietarios y número igual de directores suplentes, todos electos por la Junta General de Accionistas y deben cumplir con las atribuciones y responsabilidades delegadas. Por otra parte, la Alta Gerencia es la figura por medio de la cual se denomina al Gerente General y a todos los ejecutivos que reportan al mismo, atendiendo las responsabilidades delegadas y contar con la experiencia, competencias e integridad necesarias para gestionar el negocio y el personal bajo su supervisión.

ESTRUCTURA ADMINISTRATIVA DE LA GESTORA

Accionistas	Participación	Alta Gerencia	Cargo
Inversiones Financieras Atlántida, S.A.	99.996%	Francisco Javier Mayora Re	Gerente General y administrador de inversiones
Guillermo Bueso Anduray	0.004%	Carlos José Moreno Rivas	Gerente de Finanzas y administrador de inversiones
Junta Directiva	Cargo		
Gabriel Eduardo Delgado Suazo	Director presidente		
José Ricardo Estrada Tenorio	Director vicepresidente		
Carlos Marcelo Olano Romero	Director secretario		
Sara de Jesús Ochoa Matamoros	Director Suplente		
Luis José Noyola Palucha	Director Suplente		
Ricardo Miguel Granillo Fuentes	Director Suplente		

Fuente: Atlántida Capital, S.A. / Elaboración: PCR

PCR considera que, la gestora muestra una estructura sólida, procurando el cumplimiento normativo y la mejora continua en sus operaciones, lo que fortalece su posición en el mercado de fondos de inversión salvadoreño. Además, la gestora ha establecido una estructura de gobernanza con alto nivel académico y que cuenta con experiencia en los ámbitos financieros y bursátiles, lo que garantiza los intereses de sus partes interesadas.

Estados Financieros No Auditados

BALANCE GENERAL FIACRE (MILES DE DÓLARES)

Componente	dic-19	dic-20	dic-21	dic-22	jun-22	jun-23
Activos Corrientes						
Efectivo y Equivalentes de Efectivo	1,824	5,083	4,856	3,400	2,439	2,529
Depósitos a Plazo	1,488	4,486	7,387	2,030	5,305	2,655
Inversiones Financieras	1,532	2,115	4,847	11,001	7,822	13,483
Cuentas por Cobrar Netas	29	41	168	151	156	152
Otros Activos	13	4	581	584	586	579
Total Activos	4,886	11,729	17,838	17,165	16,308	19,397
Pasivos Corrientes						
Cuentas por Pagar	27	103	1,980	697	132	213
Total Pasivos	27	103	1,980	697	132	213
Participaciones	4,859	11,627	15,859	16,469	16,086	19,184
Total Patrimonio	4,859	11,627	15,859	16,469	16,086	19,184
Total Pasivo y Patrimonio	4,886	11,729	17,838	17,165	16,218	19,397
N° de cuotas de Participación emitidas y pagadas	4,470,600	10,118,895	14,675,834	13,465,866	12,947,836	14,821,347
Valor unitario de Cuota de Participación	1.09	1.16	1.21	1.27	1.24	1.31

Fuente: Atlántida Capital, S.A. / Elaboración: PCR

ESTADO DE RESULTADO FIACRE (MILES DE DÓLARES)

Componente	dic-19	dic-20	dic-21	dic-22	jun-22	jun-23
Ingresos de Operación						
Ingresos por Inversiones	203	589	1,243	831	389	505
Gastos de Operación						
Gastos Financieros por Operaciones en Instrumentos Financieros	2	4	74	18	6	24
Gastos de Gestión	16	88	260	15	7	19
Gastos Generales de Administración y Comités	1	16	16	21	13	3
Resultados de Operación	185	481	893	777	362	460
Otros Gastos	0	8	0	0	0	-
Utilidad del Ejercicio	185	473	893	777	362	460

Fuente: Atlántida Capital, S.A. / Elaboración: PCR

BALANCE GENERAL ATLÁNTIDA CAPITAL, GESTORA FONDOS DE INVERSIÓN (MILES DE DÓLARES)

Componente	dic-19	dic-20	dic-21	dic-22	jun-22	jun-23
Efectivo y equivalentes de efectivo	439.49	188.28	442.08	697.20	1,486.54	329.19
Inversiones financieras	40.81	502.03	935.04	907.80	1,907.80	350.00
Cuentas por cobrar	26.18	61.80	352.77	773.72	475.65	736.93
Otros activos	74.91	114.35	47.34	176.09	112.05	116.77
Activos por impuestos diferidos	9.26	13.08	17.65	32.12	17.65	32.12
Activos físicos e intangibles	189.04	165.93	229.67	321.46	269.76	283.78
Inversiones financieras	-	-	-	3,753.82	-	5,185.12
Activo	779.69	1,045.48	2,024.54	6,662.21	4,269.45	7,033.91
Cuentas por pagar	14.01	9.04	13.24	-	864.29	510.51
Otras cuentas por pagar	12.05	43.03	21.28	186.08	84.93	88.84
Impuestos	0.21	0.79	285.82	1,172.38	497.96	776.09
Provisiones	30.86	43.61	58.83	74.15	53.46	85.54
Pasivo	57.12	96.47	379.17	1,432.61	1,500.64	1,460.98
Capital social	2,000.00	2,500.00	2,500.00	2,500.00	2,500.00	2,500.00
Reserva legal	-	-	68.08	268.06	-	268.06
Resultados de ejercicios anteriores	771.22	1,277.43	1,550.99	0.37	854.63	0.37
Resultados del presente ejercicio	506.22	273.56	628.28	2,461.17	1,123.44	2,804.50
Patrimonio	722.57	949.01	1,645.37	5,229.60	2,768.81	5,572.93
Total Pasivo y Patrimonio	779.69	1,045.48	2,024.54	6,662.21	4,269.45	7,033.91

Fuente: Atlántida Capital, S.A. / Elaboración: PCR

ESTADO DE RESULTADOS ATLÁNTIDA CAPITAL, GESTORA FONDOS DE INVERSIÓN (MILES DE DÓLARES)

Componente	dic-19	dic-20	dic-21	dic-22	jun-22	jun-23
Ingresos de operación:	68	300	1,639	4,983	2,295	2,919
Ingresos por servicios de administración	68	300	1,639	4,983	2,295	2,919
Gastos de operación:	592	602	708	1,479	789	700
Gastos por comercialización de fondos de Inversión	-	0	0	4	0	8
Gastos generales de administración y personal	567	571	667	1,416	761	645
Gastos por depreciación, amortización y deterioro por operaciones corrientes	25	31	41	60	27	47
Resultados de operación	-	525	931	3,504	1,506	2,218
Ingresos por intereses	4	23	37	316	48	30
Ganancias (Pérdidas) netas en inversiones financieras	7	2	0	8	2	1,313
Otros gastos financieros	-	4	-	-	7	-
Otros Ingresos financieros	8	-	0	10	-	45
Utilidad antes de impuestos y reservas	-	506	968	3,839	1,563	3,516
Gasto por impuesto sobre la renta	-	-	272	1,110	440	711
Reserva legal	-	-	68	268	-	-
Resultado integral del periodo	-	506	628	2,461	1,123	2,805

Fuente: Atlántida Capital, S.A. / Elaboración: PCR

Nota sobre información empleada para el análisis

La información que emplea PCR proviene directamente del emisor o entidad calificada. Es decir, de fuentes oficiales y con firma de responsabilidad, por lo que la confiabilidad e integridad de esta le corresponden a quien firma. De igual forma en el caso de la información contenida en los informes auditados, la compañía de Auditoría o el Auditor a cargo, son los responsables por su contenido.

Con este antecedente y acorde a lo dispuesto en la normativa vigente, PCR es responsable de la opinión emitida en su calificación de riesgo, considerando que en dicha opinión PCR se pronuncia sobre la información utilizada para el análisis, indicando si esta es suficiente o no para emitir una opinión de riesgo, así como también, en el caso de evidenciarse cualquier acción que contradiga las leyes y regulaciones en donde PCR cuenta con mecanismos para pronunciarse al respecto. PCR, sigue y cumple en todos los casos, con procesos internos de debida diligencia para la revisión de la información recibida.