

**FONDO DE INVERSIÓN CERRADO DE CAPITAL DE
RIESGO ATLÁNTIDA**

MEMORIA DE LABORES 2024

CONTENIDO

MENSAJE DEL PRESIDENTE	5
IDENTIFICACIÓN DEL FONDO	8
SOCIEDAD GESTORA Y CONGLOMERADO FINANCIERO	8
FONDO DE INVERSIÓN CERRADO DE CAPITAL DE RIESGO ATLÁNTIDA	10
NÚMERO DE REGISTRO EN EL REGISTRO PÚBLICO BURSÁTIL (RPB)	13
PRINCIPALES LOGROS	15
DESCRIPCIÓN Y CARACTERÍSTICAS DEL FONDO	17
FONDO DE INVERSIÓN CERRADO DE CAPITAL DE RIESGO ATLÁNTIDA	17
ACTIVIDADES Y NEGOCIOS DEL FONDO	24
INVERSIONES DEL FONDO	24
<hr/>	<hr/>
FACTORES DE RIESGO	32
PROCESOS DE GESTIÓN DE RIESGOS	32
PRINCIPALES RIESGOS ASUMIDOS POR LA ENTIDAD	33
POLÍTICAS PARA LA GESTIÓN DE RIESGOS	35
DESCRIPCIÓN DE METODOLOGÍAS Y HERRAMIENTAS PARA LA MITIGACIÓN DE RIESGOS	37
INFORME DE AUDITORÍA EXTERNA	41
Informe de los Auditores Independientes y Estados financieros	41
INFORME DE COMITÉ DE VIGILANCIA	39
DECLARACIÓN DE RESPONSABILIDAD	51



Fondo de Capital de Riesgo
Atlántida



MENSAJE DEL PRESIDENTE

MENSAJE DEL PRESIDENTE

En nombre de la Junta Directiva, me enorgullece presentar la Memoria de Labores de Atlántida Capital S.A., Gestora de Fondos de Inversión correspondiente al año 2023, así como también destacar nuestros

Como Presidente de la Junta Directiva de Atlántida Capital S.A., Gestora de Fondos de Inversión, me complace presentar la Memoria de Labores del año 2024 y compartir los excelentes resultados de nuestra gestión. Ante una economía dinámica y una industria de Fondos de Inversión en constante crecimiento, Atlántida Capital continúa siendo pionera en ofrecer alternativas de inversión a una amplia gama de inversionistas en nuestro país, tanto personas naturales como jurídicas. En el año 2024, gracias al compromiso de nuestra Junta Directiva y a la dedicación de nuestros colaboradores, el patrimonio administrado por la Gestora aumentó en aproximadamente un 7%, y fue posible el inicio de operaciones de nuestro sexto Fondo de Inversión, el Fondo de Inversión Cerrado Financiero Atlántida Renta Variable, con inversiones de mediano a largo plazo, en valores de oferta pública de renta variable nacional e internacional, del sector público y privado, ofreciendo un rendimiento estimado del 6.88%. El cumplimiento de los objetivos y metas del año 2024 son también resultado del robustecimiento de nuestro Organigrama Institucional, mediante la integración de nuevo personal experto y capacitado en la gestión y operatividad de Fondos de Inversión, así como el fortalecimiento de áreas como Gobierno Corporativo y Control Interno, Gerencia de Riesgos y Contabilidad de Fondos de Inversión.

Como parte de los logros de la gestión del año 2024, me es grato mencionar los siguientes:

- Los Fondos de Inversión Abiertos, Fondo de Inversión Abierto Atlántida de Liquidez a Corto Plazo y Fondo de Inversión Abierto Atlántida de Crecimiento a Mediano Plazo, cerraron el año con rendimientos de 4.4041% y 5.0731%, respectivamente. Consolidándose como una alternativa de inversión estable en títulos valores del mercado bursátil salvadoreño.
- El Fondo de Inversión Cerrado Inmobiliario Atlántida Progres+ , efectuó la compra de seis inmuebles en el año 2024, por un monto aproximado de US\$3.65 MM, cerrando el año con un rendimiento del 7.49%.
- Los Fondos de Inversión Cerrados realizaron en conjunto emisiones por un monto de US\$39.64 MM., siendo la mayor de ellas la del Fondo de Inversión Cerrado Financiero Atlántida Renta Variable por valor de US\$24.33 MM.

En cuanto a los rendimientos de los Fondos de Inversión de Capital de Riesgo, el Fondo de Inversión Cerrado de Capital de Riesgo Atlántida finalizó el año con un rendimiento del 7.0506%, mientras que el Fondo de Inversión Cerrado de Capital de Riesgo Atlántida Empresarial + finalizó con un rendimiento del 8.8270%, demostrando así la buena gestión de las inversiones en ambos Fondos

Me enorgullece destacar que durante el año 2024 Atlántida Capital continuó apoyando las iniciativas de la Fundación Atlántida, entre las cuales se encuentra la capacitación a pequeñas y medianas empresas, en temas como ordenamiento financiero y estrategias comerciales, entre otras no menos importantes y de impacto positivo para la sociedad Salvadoreña.

Agradezco la confianza depositada por nuestros partícipes en un año más de operaciones, y reitero nuestro compromiso en ofrecer alternativas financieras innovadoras, de la mano de un equipo de expertos comprometidos con nuestros clientes.

En Atlántida Capital, S.A., Gestora de Fondos de Inversión, nos encontramos en la búsqueda constante de ser cada día más efectivos y seguir ofreciendo a la sociedad Salvadoreña nuestros servicios basados en las mejores prácticas y la mejor calidad posible.

Atentamente,



A handwritten signature in black ink, consisting of several loops and a long horizontal stroke, is positioned above a solid horizontal line. The signature is centered and appears to be that of Gabriel Eduardo Delgado Suazo.

Gabriel Eduardo Delgado Suazo

Director Presidente

Atlántida Capital S.A., Gestora de Fondos de Inversión



Fondo de Capital de Riesgo
Atlántida

IDENTIFICACIÓN DEL FONDO

IDENTIFICACIÓN DEL FONDO

SOCIEDAD GESTORA Y CONGLOMERADO FINANCIERO

Atlántida Capital S.A., Gestora de Fondos de Inversión, es una sociedad salvadoreña constituida el 15 de febrero del año 2016, forma parte en El Salvador del conglomerado Inversiones Financieras Atlántida. También es parte de Grupo Financiero Atlántida, en Honduras, que cuenta con más de cien años de experiencia en el área financiera y actualmente está conformado por empresas líderes en Honduras (banca, seguros, pensiones y cesantías, casa de bolsa, entre otros). En El Salvador se ha establecido con otras sociedades como: Banco Atlántida El Salvador, S.A., Administradora de Fondos de Pensión CONFÍA, Atlántida Securities, S.A., Casa de Corredores de Bolsa, Atlántida Vida, S.A., Seguros de personas, Atlántida Titularizadora y Seguros Atlántida.



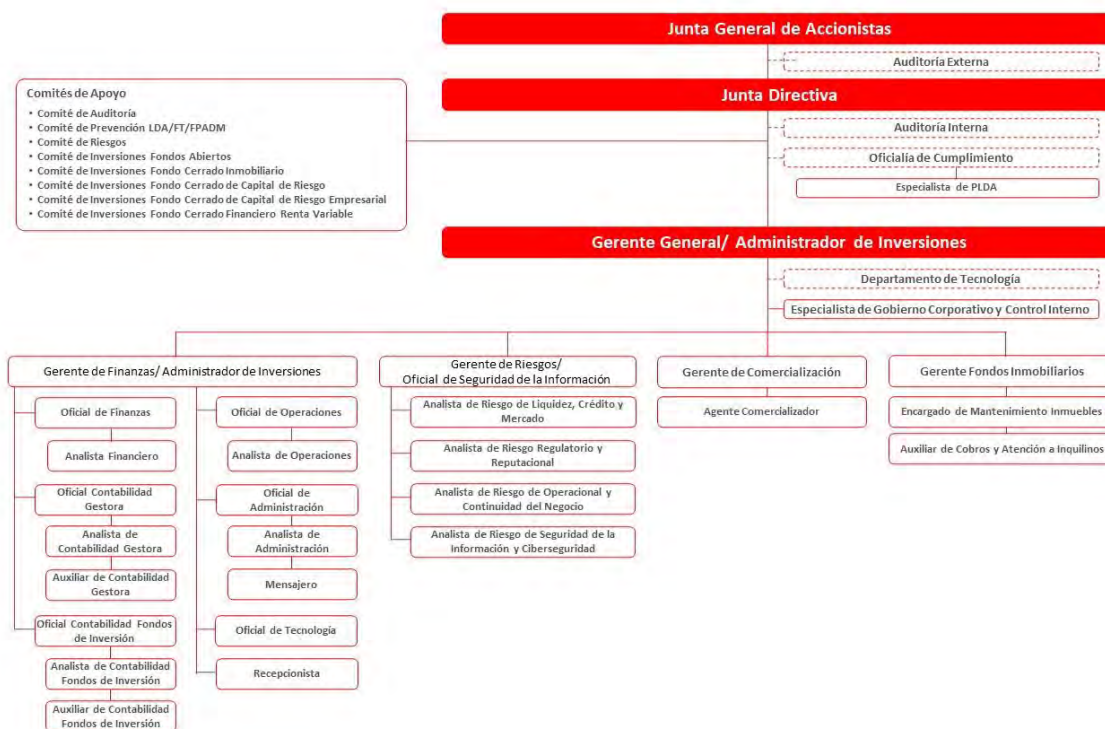
Junta Directiva

Cargo	Nombre
Director Presidente	Gabriel Eduardo Delgado Suazo
Director Vicepresidente	José Ricardo Estrada Tenorio
Director Secretario	Carlos Marcelo Olano Romero
Director Suplente	Sara de Jesús Ochoa Matamoros
Director Suplente	Luis José Noyola Palucha
Director Suplente	Ricardo Miguel Granillo Funes

Accionistas

Accionista	Participación
Inversiones Financieras Atlántida, S.A	99.996%
Guillermo Bueso Anduray	0.004%
Total	100.000%

Organigrama



Asiento	Nombre	Dirección
GE-0001-2017	ATLÁNTIDA CAPITAL, SOCIEDAD ANÓNIMA GESTORA DE FONDOS DE INVERSIÓN	87 Avenida Norte y Calle El Mirador, Complejo World Trade Center, Edificio Torre Quattro, Oficina 10-02, Colonia Escalón, San Salvador

FONDO DE INVERSIÓN CERRADO DE CAPITAL DE RIESGO ATLÁNTIDA

Es un Fondo de Inversión Cerrado cuyo objeto principal es invertir fuera de bolsa, en acciones y valores de deuda emitidos por sociedades cuyas acciones no se encuentran inscritas en una bolsa de valores.

Dichas sociedades pueden ser de cualquier tamaño, antigüedad, giro o sector. Los proyectos empresariales que se busquen financiar con la inversión podrán ser de mediano y largo plazo y de cualquier tipo. Lo anterior con cumplimiento de los límites máximos o mínimos establecidos en la política de inversión del Fondo. Asimismo, podrá invertir en títulos valores de oferta pública, tanto del sector público como del sector privado, así como Valores de Titularización, cuotas de participación de Fondos de Inversión Abiertos y Cerrados, Acciones y demás títulos con cumplimiento de los límites máximos o mínimos establecidos en la política de inversión del Fondo.



Fondo de Capital de Riesgo
Atlántida



NÚMERO DE REGISTRO

NÚMERO DE REGISTRO EN EL REGISTRO PÚBLICO BURSÁTIL (RPB)

Atlántida Capital, S.A., Gestora de Fondos de Inversión fue autorizada según resolución del Consejo Directivo de la Superintendencia del Sistema Financiero CD-14/2017 de fecha 6 de abril de 2017, y el Fondo de Inversión Cerrado de Capital de Riesgo Atlántida, fue autorizado según resolución del Consejo Directivo de la Superintendencia del Sistema Financiero CD 29/2021 de fecha 26 de julio de 2021, inscritos bajo los asientos registrales números GE-0001-2017 y FC0001-2021. La Bolsa de Valores S.A. de C.V., mediante resolución número EM-20/2021 autorizó la emisión del Fondo de Inversión Cerrado de Capital de Riesgo Atlántida con fecha 02 de agosto 2021.



Fondo de Capital de Riesgo
Atlántida



PRINCIPALES LOGROS

PRINCIPALES LOGROS



El monto total de colocación durante el año 2024 asciende a **US\$8,098,639.86**.



El rendimiento anual promedio fue de **7.0506%**.



El patrimonio al 31 de diciembre de 2024 fue de **US\$244,235,206.70**, el mayor Patrimonio de todos los Fondos administrados por la Gestora.



Fondo de Capital de Riesgo
Atlántida



DESCRIPCIÓN Y CARACTERÍSTICAS DEL FONDO

DESCRIPCIÓN Y CARACTERÍSTICAS DEL FONDO

FONDO DE INVERSIÓN CERRADO DE CAPITAL DE RIESGO ATLÁNTIDA

Objeto del Fondo

Fondo de Inversión Cerrado cuyo objeto principal es invertir fuera de bolsa, en acciones y valores de deuda emitidos por sociedades cuyas acciones no se encuentran inscritas en una bolsa de valores. Dichas sociedades pueden ser de cualquier tamaño, antigüedad, giro o sector. Los proyectos empresariales que se busquen financiar con la inversión podrán ser de mediano y largo plazo y de cualquier tipo. Lo anterior con cumplimiento de los límites máximos o mínimos establecidos en la política de inversión del Fondo. Asimismo, podrá invertir en títulos valores de oferta pública, tanto del sector público como del sector privado, así como Valores de Titularización, cuotas de participación de Fondos de Inversión Abiertos y Cerrados, Acciones y demás títulos con cumplimiento de los límites máximos o mínimos establecidos en la política de inversión del Fondo.

Tipo de Inversionista a quien va dirigido el Fondo

Este Fondo de Inversión está recomendado para aquellos inversionistas con las siguientes características:

- Persona natural o jurídica.
- Con horizonte de inversión de mediano a largo plazo.
- Que desee participar de una cartera compuesta por títulos de alto rendimiento y dispuesto a asumir riesgos por su participación en el mercado valores o fuera de este. Asimismo, que pretenda obtener una ganancia de capital o valor agregado o bien asumir pérdidas por la fluctuación de precios en el mercado de valores (la cual puede ser positiva, nula o negativa).
- Que posea la capacidad de soportar pérdidas temporales o incluso permanentes en el valor de sus inversiones.
- Que no requieren de un ingreso periódico cierto, principalmente, porque dentro de la cartera del fondo pueden existir títulos que no generen ingreso por concepto de intereses o dividendos o que dicho ingreso puede verse afectado por condiciones adversas en el mercado.
- Que no necesite alta liquidez, al ser un fondo cerrado, no recompra las participaciones de los partícipes.

Entidad Comercializadora

La entidad colocadora de este Fondo de Inversión será Atlántida Capital S.A, Gestora de Fondos de Inversión o Atlántida Securities S.A. de C.V.

Plazo de duración del Fondo

El Fondo de Inversión Cerrado de Capital de Riesgo Atlántida tiene una duración máxima de 99 años.

Política de Inversión

Este Fondo Cerrado de Capital de Riesgo puede invertir en valores de oferta pública y privada, representativos de capital o de deuda de empresas de cualquier tamaño, antigüedad, giro o sector. Los proyectos empresariales que se busquen financiar con la inversión podrán ser de mediano y largo plazo y de cualquier tipo, como proyectos de energía, software, administrativos, de desarrollo o gestión de productos y otros tipos de proyectos. De igual manera, las sociedades objeto de inversión pueden ser de cualquier sector económico, como de servicios, comercio, finanzas o industrial. Entre las condiciones que la sociedad debe de cumplir, primero, esta debe de estar formalmente constituida y cumplir con las leyes mercantiles, tributarias y laborales aplicables de El Salvador, además, la empresa debe tener sus estados financieros, en el caso que la sociedad cuente con más de un año de constitución, esta deberá presentar sus estados financieros auditados al menos de forma anual al tenerlos disponibles.

Calificación de Riesgo Vigente

Pacific Credit Rating, en comité número 195/2024 del 07 de octubre de 2024, otorgó la calificación de riesgo de sv A-f con perspectiva estable. Según el perfil del Fondo, estos fondos de inversión están dirigidos a los inversionistas que tienen un perfil de inversión caracterizado por asumir un riesgo moderado, obteniendo una rentabilidad mayor con una probabilidad baja de pérdidas inesperadas o con bajos niveles de severidad, además, corresponde a fondos de inversión con una moderada vulnerabilidad a sufrir pérdidas en el valor y a fondos de inversión con una moderada volatilidad ante cambios en las condiciones de mercado. Los factores de protección, que se desprenden de la evaluación de la calidad y diversificación de los activos del portafolio son buenos. Los Fondos de inversión agrupados en este nivel poseen carteras balanceadas cuyas emisiones y/o calidad de activos fluctúan entre niveles de calidad crediticia sobresalientes hasta satisfactorias, con el objeto de tratar de aprovechar oportunidades de rendimientos mayores. La administración del fondo cuenta con capacidad para llevar a cabo una muy buena gestión de los recursos a su cargo. El riesgo fiduciario es considerablemente bajo como resultado

de al menos la concurrencia de la capacidad profesional de los administradores, el muy buen diseño organizacional y de procesos, la efectiva ejecución de dichos procesos, así como por el uso de sistemas de información de muy alta calidad.

SCRiesgo, en sesión ordinaria número 6362024 del 30 de octubre de 2024, otorgó la clasificación de SCR A- 2 (SLV) con perspectiva en observación. La clasificación pondera favorablemente el respaldo técnico, financiero y logístico que el Grupo Atlántida otorga a la Gestora; a través de la transferencia de tecnología y Know-how de experiencias y oportunidades de negocio. Por consiguiente, se destaca el conocimiento del equipo Gestor conformado por profesionales con trayectoria en el sector financiero del país. Además, se valora el posicionamiento del Fondo por volumen de activos, el cual ha estado respaldado por el atractivo que representa para algunos inversionistas institucionales, con mayor apetito al riesgo, la capacidad de obtener mayores rendimientos y ganancias de capital en el largo plazo. Consecuentemente, el Fondo presenta altos niveles de concentración por partícipe

Comité de Inversiones

Miembros del Comité de Inversión de Fondo de Inversión Cerrado de Capital de Riesgo

Atlántida.

- Gabriel Eduardo Delgado Suazo.
- Arturo Herman Medrano Castañeda.
- Manuel Dávila Lázarus.
- Carlos Marcelo Olano Romero.
- Carlos Alberto Coto Gómez.
- Sara de Jesús Ochoa Matamoros.

Participantes, no miembros:

- Francisco Javier Mayora Re.

Cambios

Sin cambios.

Sesiones

Número de sesiones en el período: 12 sesiones.

Número de sesión	Número de Acta	Sesión
1	01/2024	09/01/2024
2	02/2024	13/02/2024
3	03/2024	12/03/2024
4	04/2024	09/04/2024
5	05/2024	14/05/2024
6	06/2024	11/06/2024
7	07/2024	09/07/2024
8	08/2024	06/08/2024
9	09/2024	10/09/2024
10	10/2024	08/10/2024
11	11/2024	05/11/2024
12	12/2024	17/12/2024

Comité de Inversiones de Fondo de Capital de Riesgo 01/2024

San Salvador, nueve de enero de dos mil veinticuatro.

- Informe de patrimonio e inversiones al 31 de diciembre de 2023.
- Distribución de beneficios.

Comité de Inversiones de Fondo de Capital de Riesgo 02/2024

San Salvador, trece de febrero de dos mil veinticuatro.

- Informe de patrimonio e inversiones al 31 de enero de 2024.

Comité de Inversiones de Fondo de Capital de Riesgo 03/2024

San Salvador, doce de marzo de dos mil veinticuatro.

- Análisis de oportunidad de inversión.

Comité de Inversiones de Fondo de Capital de Riesgo 04/2024

San Salvador, nueve de abril de dos mil veinticuatro.

- Informe de patrimonio e inversiones al 31 de marzo de 2024.

Comité de Inversiones de Fondo de Capital de Riesgo 05/2024

San Salvador, catorce de mayo de dos mil veinticuatro.

- Informe de patrimonio e inversiones al 30 de abril de 2024.

Comité de Inversiones de Fondo de Capital de Riesgo 06/2024

San Salvador, once de junio de dos mil veinticuatro.

- Informe de patrimonio e inversiones al 31 de mayo de 2024.

Comité de Inversiones de Fondo de Capital de Riesgo 07/2024.

San Salvador, nueve de julio de dos mil veintitrés.

- Informe de patrimonio e inversiones al 30 de junio de 2024.

Comité de Inversiones de Fondo de Capital de Riesgo 08/2024

San Salvador, seis de agosto de dos mil veinticuatro.

- Informe de patrimonio e inversiones al 31 de julio de 2024.

Comité de Inversiones de Fondo de Capital de Riesgo 09/2024.

San Salvador, diez de septiembre de dos mil veinticuatro.

- Informe de patrimonio e inversiones al 31 de agosto de 2024.

Comité de Inversiones de Fondo de Capital de Riesgo 10/2024.

San Salvador, ocho de octubre de dos mil veinticuatro.

- Informe de patrimonio e inversiones al 30 de septiembre de 2024.

Comité de Inversiones de Fondo de Capital de Riesgo 11/2024.

San Salvador, cinco de noviembre de dos mil veinticuatro.

- Informe de patrimonio e inversiones al 31 de octubre de 2024.

Comité de Inversiones de Fondo de Capital de Riesgo 12/2024.

San Salvador, diecisiete de diciembre de dos mil veinticuatro.

- Informe de patrimonio e inversiones al 30 de noviembre de 2024.



Fondo de Capital de Riesgo
Atlántida



ACTIVIDADES Y NEGOCIOS DEL FONDO

ACTIVIDADES Y NEGOCIOS DEL FONDO

INVERSIONES DEL FONDO

Atlántida Capital S. A., Gestora de Fondos de Inversión, ha realizado distintas inversiones a nombre del Fondo de Inversión Cerrado de Capital de Riesgo durante el año 2024. A continuación, se presenta un resumen de las inversiones:

Comportamiento del Patrimonio y Valor Cuota



El Patrimonio del Fondo al 31 de diciembre de 2024 fue de US\$244,235,206.70, conformado por 8,622 cuotas de participación. El valor cuota al cierre del año fue de US\$28,326.9782765 debido a que el corte de beneficios del Fondo es anual, el valor cuota cae a su valor nominal de las cuotas de participación.

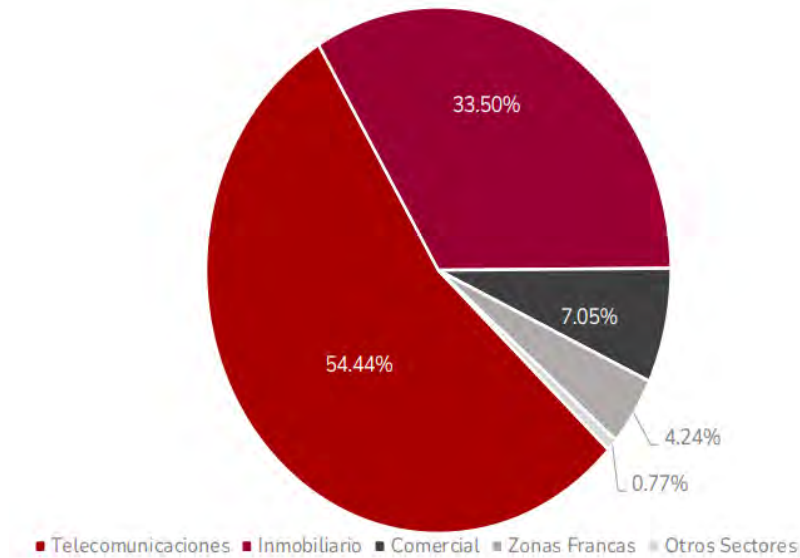
Composición del Portafolio Financiero

Clasificación	Porcentaje	Detalle
Por tipo de inversión	100%	Depósitos en Cuenta Corrientes
Por sector económico	100%	Banca
Por emisor	100%	Banco Atlántida El Salvador, S.A.
Por clasificación de riesgo	100%	AA-
Por plazos de inversión	100%	0 a 180 días
Por tipo de moneda	100%	US\$
Por país de origen del emisor	100%	El Salvador

En cuanto a la cartera financiera del Fondo, al cierre del año, la mayor parte de los recursos del Fondo han sido invertidos por tipo de moneda, el 100% del portafolio está con dólares de los Estados Unidos de América, y por el origen del país del emisor, el 100% de la cartera es de El Salvador.

Composición del Portafolio de Emisiones que no Cotizan en Bolsa

Por Sector Económico



Servicios		
Clasificación	Porcentaje	Detalle
Por plazos de inversión	99.2146%	Más de cinco años
	0.7854%	Menor a cinco años
Por tipo de moneda	100%	US\$
Por tamaño de sociedad objeto de inversión	100%	Gran Empresa
Por instrumentos financieros, emisiones que cotizan y que no cotizan en una bolsa	98.0024%	Emisiones que no cotizan en bolsa
	1.9976%	Depósitos a Plazo
Participación de activos que conforman el portafolio de inversiones	98.0024%	Emisiones que no cotizan en bolsa
	1.9976%	Depósitos

La mayor parte de las emisiones que no cotizan en bolsa están conformadas por el sector de servicios con 54% del portafolio, luego se encuentra el sector de actividades inmobiliarias, después el sector comercial y por último el sector de zonas francas. Todas las inversiones poseen un plazo mayor a 5 años y todas las sociedades objeto de inversión son catalogadas como gran empresa.

Datos Generales

Datos Generales	Valor

Administrador de Inversiones	Lic. Francisco Javier Mayora Re Lic. Carlos José Moreno Rivas
Clasificación riesgo del Fondo	SCRIESGO: scr A- 2 (SLV) PCR sv A-f
Depositaria	Central de Depósito de Valores S.A de C.V.
Objeto del Fondo	<p>Inversión en acciones y valores de deuda emitidos por sociedades cuyas acciones no se encuentran inscritas en una bolsa de valores. Dichas sociedades pueden ser de cualquier tamaño, antigüedad, giro o sector. Los proyectos empresariales que se busquen financiar con la inversión podrán ser de mediano y largo plazo y de cualquier tipo, cumpliendo con los límites máximos o mínimos establecidos en la Política de Inversión del Fondo. El Fondo podrá invertir en títulos valores de oferta pública, así como Valores de Titularización, cuotas de participación de Fondos de Inversión Abiertos y Cerrados, Acciones y demás títulos, cumpliendo con los límites máximos o mínimos establecidos en la Política de Inversión del Fondo.</p>
Resumen de los objetivos y políticas de inversión	Refiérase al Prospecto de Colocación de Cuotas de Participación del Fondo de Inversión Cerrado de Capital de Riesgo Atlántida, numeral 6.
Tipo de Fondo	Cerrado
Fecha de inicio de operaciones	18/08/2021
Patrimonio del Fondo	\$244,235,206.70
Cuotas de participación	8,622
Número de Partícipes	12
Valor Cuota (al 31/12/2024)	\$28,326.9782765

Precio de mercado de la cuota de participación	\$28,326.9782765
Valor Nominal	\$28,326.9782765
VAR(USD)	\$7,021,607.11
Comisión de Administración	2.25%

Comisiones

Comisión de administración: Atlántida Capital S.A, Gestora de Fondos de Inversión, cobrará en concepto de administración, hasta 5% anual (provisionado diario y cobrada mensualmente) sobre el valor del Patrimonio Neto. Por otra parte, la Gestora no podrá cobrar una comisión superior a la establecida en el Prospecto de Colocación, por lo que el porcentaje de comisión inicial y toda modificación de esta, deberán hacerse públicas. Cualquier modificación a este límite se realizará previa autorización de la Superintendencia del Sistema Financiero. Esta comisión será con cargo al Fondo.

Comisión de entrada: La Gestora no tiene contempladas comisiones a los partícipes por suscripciones al Fondo de Capital de Riesgo.

Comisión de salida: No hay comisiones de salida pues el Fondo no redime participaciones. Sin embargo, es posible que el partícipe deba enfrentar un costo externo adicional en el momento en que decida adquirir o vender participaciones en el mercado secundario, se trata de una comisión bursátil (no una comisión del Fondo por concepto de retiro) definida por el puesto de bolsa como retribución por el servicio de intermediación brindado y por tanto no es un cargo del Fondo o de la Gestora.

Comisión de entrada o salida en el mercado secundario de la Bolsa de Valores: Si el inversionista decide comprar o vender participaciones en el mercado secundario, la comisión cobrada será la acordada entre el partícipe y su Casa de Corredores de Bolsa.

Gastos

Gastos con cargo al Fondo	Valor
Honorarios de auditores externos del Fondo	Mínimo \$4,800 anual.
Gastos de organización de asamblea anual y de asambleas extraordinarias de inversionistas	Mínimo \$4,800 anual.
Impuestos territoriales y municipales de los inmuebles del Fondo	Mínimo 0.25% sobre el valor declarado del inmueble.
Servicios de Custodio de los activos financieros del Fondo, así como de los títulos de participación en circulación	Función de tarifas de CEDEVAL.
Las comisiones BVES realice a través de sus sistemas transaccionales	Función de tarifas de BVES.
Gastos de traspaso a cargo del Fondo en transacciones de compra y venta de instrumentos de sociedades cuyas acciones no están inscritas en bolsa. Costos de litigios y gastos legales por defensa del Fondo, por procesos judiciales, desahucios, entre otros.	Mínimo \$4,000 anual
Comisiones de casa de corredores de bolsa	En función del volumen negociado y comisiones de la casa de corredores de bolsa.
Publicación de estados financieros del Fondo	Mínimo \$3,000 anual.
Gastos por servicios bancarios	En función de las tarifas y comisiones de cada Banco.
Gastos registrales	En función de las tarifas de la Superintendencia del Sistema Financiero.
Comisión Gestora	Máximo 5% anual sobre el valor del patrimonio neto del Fondo. Esta comisión será con cargo al Fondo.
Gastos financieros fruto del apalancamiento autorizado de conformidad con la regulación vigente en la materia y	En función de las condiciones de cada Banco con el que se decida tramitar el financiamiento.

**los acuerdos adoptados por la Asamblea de
Inversionistas del Fondo.**

Publicidad del Fondo de Inversión	Mínimo \$30,000 en publicidad anual.
Servicios de proveeduría de precios para títulos de oferta pública y de instrumentos de sociedades cuyas acciones no se encuentra inscritas en Bolsa (experto independiente).	Mínimo de \$2,000 anuales.
Gastos de inscripción en Bolsa	En función de tarifa de Bolsa de Valores de El Salvador y acorde a la periodicidad establecida por ella. Gastos por herramientas o medios tecnológicos que la Gestora ponga a disposición de los partícipes o inversionistas, para la implementación de Firma Electrónica Simple y que faciliten la ejecución de sus operaciones en el Fondo de Inversión. Mínimo de \$1,500 anuales.
Gastos por servicios tecnológicos de la operatividad del Fondo.	
Otros gastos	Otros gastos en que incurra el Fondo por su operatividad y que puedan ser cargados a este. Mínimo \$1,000 anuales.



Fondo de Capital de Riesgo
Atlántida



FACTORS DE RIESGO

FACTORES DE RIESGO

PROCESOS DE GESTIÓN DE RIESGOS

La administración o gestión integral del riesgo es un proceso continuo que de forma sistemática identifica, mide, monitorea, controla o mitiga y divulga los distintos riesgos a los que está expuesta la empresa.

Para que el proceso sea efectivo demanda que éste sea un ciclo de retroalimentación permanente entre las etapas y todos los niveles de la organización. Los pasos en el proceso de gestión de riesgo no son etapas estáticas, sino que corresponden a un flujo de información que debe ocurrir de manera sistemática y continua entre los distintos niveles y áreas funcionales, y que garantiza que los distintos riesgos y su gestión son reevaluados de forma permanente para poder ser gestionados de manera efectiva.

Etapa del Proceso	Descripción
Identificación	Se reconocen y se entienden los riesgos existentes en cada operación, producto, proceso y línea de negocio que desarrolla la entidad y de aquellos que se produzcan en las nuevas líneas de negocio. En esta etapa se identifican los factores de riesgos, que son variables y cuyos movimientos pueden generar cambios en el patrimonio de la entidad o en el de los fondos que esta administra.
Medición	Se refiere a cuantificación de los riesgos con el objeto de determinar el cumplimiento o adecuación de las políticas, los límites fijados y medir el posible impacto económico en los resultados financieros de la entidad. Las metodologías y herramientas para medir los riesgos deben estar de conformidad con su estructura organizacional, volumen y naturaleza de sus operaciones y los niveles de riesgos asumidos.

Busca que las políticas, límites y procedimientos establecidos para el tratamiento y mitigación de los riesgos sean apropiadamente ejecutados.

Se refiere a las acciones o mecanismos de cobertura y control implementados por la entidad con la finalidad de prevenir o reducir los efectos negativos en caso de materializarse los eventos adversos de los riesgos identificados y gestionados. Debe establecerse un plan de acción para implementar medidas que busquen mitigar los eventos de riesgos identificados.

Control o Mitigación

Monitoreo

Da seguimiento sistemático y permanente a las exposiciones de riesgos, su evolución, tendencia y los resultados de las acciones adoptadas. Los sistemas que se utilicen deberán asegurar una revisión periódica y objetiva de las posiciones de riesgos y la generación de información suficiente para apoyar los procesos de toma de decisiones. Las prácticas

de control son los procesos y mecanismos para:

Minimizar los factores de riesgo

Garantizar la calidad de la operación

Fortalecer los mecanismos de control interno.

Cumplir con la normatividad.

Establecer límites

No todo riesgo puede controlarse en su totalidad.

PRINCIPALES RIESGOS ASUMIDOS POR LA ENTIDAD

Existen muchos tipos de riesgo que son comunes a todas las Gestoras de Fondos de Inversión y que pueden ser catalogados en tres grandes categorías, como se muestra en el siguiente cuadro:

RIESGO NO FINANCIERO	RIESGO FINANCIERO	RIESGO EXTERNO
Riesgo operacional	Riesgo de mercado	Riesgo nacional e
Riesgo legal	Riesgo de liquidez	internacional
Riesgo tecnológico	Riesgo de crédito	
Riesgo reputacional		

Riesgo estratégico

Riesgo de fraude

Riesgo de contraparte

Riesgo No Financiero

Riesgo Operacional

El Riesgo Operativo es la posibilidad de incurrir en pérdidas por deficiencias, fallas o inadecuaciones, en el recurso humano, los procesos, la tecnología, y la infraestructura.

Riesgo Legal

Es el que puede verificarse en la organización y comprende la exposición a sanciones, penalidades, suspensión o cancelación de autorizaciones o registros, u obligada a indemnizar daños u otras consecuencias económicas y de otra índole por el incumplimiento de normas jurídicas y obligaciones contractuales.

Riesgo Tecnológico

Es aquel que se define como la posibilidad de que existan consecuencias indeseables o inconvenientes de un acontecimiento relacionado con el acceso o uso de la tecnología y cuya aparición no se puede determinar a priori.

Riesgo Reputacional

Es la posibilidad de que se produzcan pérdidas, debido al desprestigio, a la formación de una opinión pública negativa sobre los servicios prestados por la empresa y sus prácticas de negocios, que fomente la creación de una mala imagen o un posicionamiento negativo en el mercado, en los clientes, en los emisores, en los proveedores, en los socios comerciales, en el ente regulador y conlleve a una disminución del volumen de sus operaciones y clientes, a la caída de ingresos, etc.

Riesgo Estratégico

Es el procedente de una estrategia de negociaciones inadecuadas o de un cambio adverso en las previsiones, parámetros, objetivos y otras funciones que respaldan esas estrategias.

Riesgo de Fraude

Es el que proviene de la posibilidad de que una persona dentro o fuera de la organización actúe en forma contraria a la verdad y a la rectitud con el fin de obtener un bien patrimonial.

Riesgo de Contraparte

Es la posibilidad de pérdida que se puede producir debido al incumplimiento de las obligaciones contractuales asumidas por una parte para la liquidación de una operación debido a situaciones de iliquidez, insolvencia, capacidad operativa o actuaciones indebidas.

Riesgo Financiero

Riesgo de Mercado

Es el riesgo generado por cambios en las condiciones generales del mercado. Para un tenedor de cualquier tipo de valor es la posibilidad de pérdida ante las fluctuaciones de precio ocasionadas por los movimientos normales del mercado (tasas de interés, tipos de cambio, etc.).

Riesgo de Liquidez

Es la posibilidad de que una entidad no sea capaz de atender a sus compromisos de pago en el corto plazo y sufra una pérdida patrimonial como consecuencia.

Riesgo de Crédito

Es la posible pérdida de un agente económico como consecuencia del incumplimiento de las obligaciones contractuales que incumben a las contrapartes con las que se relaciona o bien por un deterioro de la calificación crediticia del emisor o título valor.

Riesgo Externo

Riesgo Nacional e Internacional

Son aquellos riesgos derivados de las coyunturas nacionales o internacionales que puedan impactar el funcionamiento del negocio.

POLÍTICAS PARA LA GESTIÓN DE RIESGOS

Atlántida Capital, S.A., Gestora de Fondos de Inversión, ha desarrollado diferentes manuales y políticas con el objetivo de mitigar riesgos y agilizar sus procesos. A continuación, se colocan algunos de los documentos que apoyan la gestión de la sociedad:

Nombre

Código de Conducta

Código de Gobierno Corporativo

Manual de Recursos Humanos

Manual Operativo

Manual para la Gestión de Riesgos de la Ciberseguridad y Seguridad de la Información

Manual para la Gestión Integral de Riesgos

Manual para la Prevención de Lavado de Dinero y Activos, Financiación del Terrorismo y la Financiación a la Proliferación de Armas de Destrucción Masiva

Plan de Continuidad del Negocio

Política atención a consultas, quejas y reclamos de Clientes

Política de Comercialización

Política de Confidencialidad de la Información

Política de Continuidad del Negocio

Política de Descripción de Puestos

Política de Riesgo Operacional

Política de Seguridad de la Información

Política de Selección y Evaluación de Proveedores

Política para la Administración de Cuentas de Usuarios

Política para la Gestión de Inversiones propias por parte de la Gestora

DESCRIPCIÓN DE METODOLOGÍAS Y HERRAMIENTAS PARA LA MITIGACIÓN DE RIESGOS

Atlántida Capital, S.A., Gestora de Fondos de Inversión, ha desarrollado una serie de herramientas, manuales y políticas para la gestión de los riesgos inherentes a su actividad. A continuación, se detallan las metodologías para el control de los riesgos:

N°	Riesgo	Sub Riesgo	Variables/Mitigantes
1		Riesgo legal	Cumplimiento de Procesos listados en Manual Operativo y disposiciones de ética y lavado de dinero establecidos en los manuales citados.
2	Riesgo Operacional	Riesgo reputacional	Cumplimiento de Procesos listados en Manual Operativo y disposiciones de ética y lavado de dinero establecidos en los manuales citados.
3		Riesgo estratégico	Cumplimiento de Procesos listados en Manual Operativo y disposiciones de ética y lavado de dinero establecidos en los manuales citados.

4		Riesgo tecnológico	Cumplimiento de Procesos listados en Manual Operativo, disposiciones de ética, lavado de dinero, permisos de usuario, infraestructura tecnológica, continuidad del negocio, proveedores y backups establecidos en los manuales citados.
5		Riesgo de fraude	Cumplimiento de Procesos listados en Manual Operativo y disposiciones de ética y lavado de dinero establecidos en los manuales citados.
6		Riesgo de crédito	Clasificación de riesgo, Análisis de 4C, Razones financieras del emisor o contraparte, entre otros establecidos en los manuales/políticas mencionadas
7	Riesgo Financiero	Riesgo de mercado	VAR, Duración Macaulay, Duración Modificada, PVBP, Valorización de inversiones, Pruebas de stress, entre otros establecidos en los manuales/políticas mencionadas

8	Riesgo de liquidez	Índices de concentraciones, Porcentaje de Activos de alta liquidez, Razones financieras del Fondo o Gestora, Probabilidad de rescates significativos a un horizonte T, entre otros establecidos en los manuales/políticas mencionadas
9	Riesgo político	Monitoreo de acontecimientos, políticas públicas o políticas macroeconómicas del país, seguimiento de indicadores financieros de país.
10	Riesgo Externo	Riesgo de seguridad
		Monitoreo de acontecimientos, políticas públicas o políticas macroeconómicas del país, seguimiento de indicadores financieros de país, tasas de homicidios, entre otros.



Fondo de Capital de Riesgo
Atlántida

INFORME DE AUDITORÍA EXTERNA

INFORME DE AUDITORÍA EXTERNA

Fondo de Inversión Cerrado de Capital de Riesgo Atlántida

(Administrado por: Atlántida Capital, S. A., Gestora de Fondos de Inversión, Compañía Salvadoreña, Parte del Conglomerado Financiero Atlántida, actuando como Subsidiaria de Inversiones Financieras Atlántida, S. A.)

Informe de los Auditores Independientes y

Estados financieros

31 de diciembre de 2024

Fondo de Inversión Cerrado de Capital de Riesgo Atlántida

(Administrado por: Atlántida Capital, S. A., Gestora de Fondos de Inversión,
Compañía Salvadoreña, Parte del Conglomerado Financiero Atlántida, actuando como
Subsidiaria de Inversiones Financieras Atlántida, S. A.)

Contenido

	Páginas
Informe de los Auditores Independientes	1 - 4
Estados Financieros:	
Balance General	5
Estado de Resultado Integral	6
Estado de Cambios en el Patrimonio	7
Estado de Flujos de Efectivo	8
Notas a los Estados Financieros	9 - 37



Informe de los auditores independientes

A la Asamblea de Partícipes de
Fondo de Inversión Cerrado de Capital de Riesgo Atlántida

Nuestra opinión

En nuestra opinión, los estados financieros presentan razonablemente, en todos sus aspectos materiales, la situación financiera del Fondo de Inversión Cerrado de Capital de Riesgo Atlántida (el Fondo) administrado por Atlántida Capital, S. A., Gestora de Fondos de Inversión (la Gestora) al 31 de diciembre de 2024, así como su desempeño financiero y sus flujos de efectivo por el año terminado en esa fecha, de conformidad con las prácticas contables contenidas en el Manual de Contabilidad para Fondos de Inversión vigente en El Salvador, como se describe en la Nota 2 a los estados financieros.

Lo que hemos auditado

Los estados financieros del Fondo comprenden:

- El balance general al 31 de diciembre de 2024;
- El estado del resultado integral por el año terminado en esa fecha;
- El estado de cambios en el patrimonio por el año terminado en esa fecha;
- El estado de flujos de efectivo por el año terminado en esa fecha; y
- Las notas a los estados financieros, que incluyen políticas contables significativas y otra información explicativa.

Fundamento para la opinión

Hemos llevado a cabo nuestra auditoría de acuerdo con las Normas Internacionales de Auditoría (NIA). Nuestras responsabilidades de acuerdo con dichas normas se describen más adelante en la sección *Responsabilidades del auditor en relación con la auditoría de los estados financieros* de nuestro informe. Consideramos que la evidencia de auditoría que hemos obtenido es suficiente y apropiada para proporcionar una base para nuestra opinión.

Independencia

Somos independientes del Fondo de conformidad con el Código Internacional de Ética para Profesionales de la Contabilidad (incluidas las Normas Internacionales de Independencia), emitido por el Consejo de Normas Internacionales de Ética para Contadores (Código de Ética del IESBA) y con los requerimientos de ética que son relevantes para nuestra auditoría de los estados financieros en la República de El Salvador. Hemos cumplido las demás responsabilidades de ética de conformidad con el Código de Ética del IESBA y los requerimientos de ética de la República de El Salvador.



A la Asamblea de Partícipes de
Fondo de Inversión Cerrado de Capital de Riesgo Atlántida
Página 2

Asunto de énfasis

Hacemos referencia a la Nota 2 a los estados financieros, en la cual se describe que los estados financieros y las notas respectivas del Fondo de Inversión Cerrado de Capital de Riesgo Atlántida, son elaborados de conformidad con las prácticas contables contenidas en el Manual de Contabilidad para las Fondos de Inversión vigente en El Salvador, las cuales establecen el contenido mínimo y los procedimientos para la elaboración de los estados financieros, así como el contenido de los estados financieros y las notas respectivas. Nuestra opinión no es calificada con relación a este asunto.

Otra información

La Gerencia de la Gestora es responsable de la otra información. La otra información comprende la información incluida en la Memoria de Labores Anual, pero no incluye los estados financieros ni el informe de nuestra auditoría.

Nuestra opinión sobre los estados financieros no cubre la otra información y no expresamos ninguna forma de conclusión que proporcione un grado de seguridad al respecto.

En relación con nuestra auditoría de los estados financieros, nuestra responsabilidad es leer la otra información identificada anteriormente y, al hacerlo, considerar si la otra información es materialmente inconsistente con los estados financieros o nuestro conocimiento obtenido en la auditoría o si de otra manera pareciera que existe un error importante. Si, en función del trabajo que hemos realizado, llegamos a la conclusión de que existe una declaración errónea importante en esa otra información, estamos obligados a informar ese hecho. No tenemos nada que informar al respecto.

Responsabilidades de la gerencia y de los responsables del gobierno de la Gestora en relación con los estados financieros

La gerencia es responsable de la preparación y presentación razonable de los estados financieros de conformidad con las normas contables contenidas en el Manual de Contabilidad para Fondos de Inversión vigente en El Salvador, y del control interno que la gerencia considere necesario para permitir la preparación de estados financieros libres de errores materiales, debido a fraude o error.

En la preparación de los estados financieros, la gerencia es responsable de evaluar la capacidad del Fondo de continuar como negocio en marcha, revelando, según corresponda, los asuntos relacionados con negocio en marcha y utilizando la base de contabilidad de negocio en marcha, a menos que la gerencia tenga la intención de liquidar el Fondo o de cesar sus operaciones, o bien no exista otra alternativa realista.

Los responsables del gobierno de la Gestora son responsables de la supervisión del proceso de reportes de información financiera del Fondo.



A la Asamblea de Partícipes de
Fondo de Inversión Cerrado de Capital de Riesgo Atlántida
Página 3

Responsabilidades del auditor en relación con la auditoría de los estados financieros

Nuestros objetivos son obtener una seguridad razonable de que los estados financieros en su conjunto están libres de errores materiales, debido a fraude o error, y emitir un informe de auditoría que contiene nuestra opinión. Una seguridad razonable es un alto grado de seguridad, pero no garantiza que una auditoría realizada de conformidad con las Normas Internacionales de Auditoría siempre detecte un error material cuando exista. Los errores pueden deberse a fraude o error y se consideran materiales si, individualmente o de forma agregada, podría razonablemente esperarse que influyan en las decisiones económicas que los usuarios toman basándose en los estados financieros.

Como parte de una auditoría de conformidad con las Normas Internacionales de Auditoría, aplicamos nuestro juicio profesional y mantenemos una actitud de escepticismo profesional durante toda la auditoría. También:

- Identificamos y evaluamos los riesgos de errores materiales en los estados financieros, debido a fraude o error, diseñamos y aplicamos procedimientos de auditoría para responder a dichos riesgos y obtenemos evidencia de auditoría suficiente y apropiada para proporcionar una base para nuestra opinión. El riesgo de no detectar un error material debido a fraude es más elevado de aquel que resulta de un error, ya que el fraude puede implicar colusión, falsificación, omisiones deliberadas, manifestaciones intencionadamente erróneas o anulación del control interno.
- Obtenemos un entendimiento del control interno relevante para la auditoría con el fin de diseñar procedimientos de auditoría que sean adecuados en función de las circunstancias, y no con la finalidad de expresar una opinión sobre la eficacia del control interno del Fondo.
- Evaluamos lo apropiado de las políticas contables utilizadas y la razonabilidad de las estimaciones contables y las revelaciones relacionadas efectuadas por la gerencia.
- Concluimos sobre el uso apropiado por la gerencia de la base de contabilidad de negocio en marcha y, basados en la evidencia de auditoría obtenida, concluimos sobre si existe o no una incertidumbre material relacionada con hechos o condiciones que puedan generar dudas significativas sobre la capacidad del Fondo para continuar como negocio en marcha. Si llegamos a la conclusión de que existe una incertidumbre material, se requiere que llamemos la atención en nuestro informe de auditoría sobre las revelaciones correspondientes en los estados financieros o, si dichas revelaciones no son adecuadas, que expresemos una opinión modificada. Nuestras conclusiones se basan en la evidencia de auditoría obtenida hasta la fecha de nuestro informe de auditoría. Sin embargo, hechos o condiciones futuras pueden ser causa de que el Fondo deje de continuar como un negocio en marcha.



A la Asamblea de Partícipes de
Fondo de Inversión Cerrado de Capital de Riesgo Atlántida
Página 4

- Evaluamos la presentación general, la estructura y el contenido de los estados financieros, incluyendo las revelaciones, y si los estados financieros representan las transacciones y los hechos subyacentes de un modo que logren una presentación razonable.

Nos comunicamos con los responsables del gobierno de la Gestora en relación con, entre otros asuntos, el alcance planificado y la oportunidad de la auditoría, así como los hallazgos significativos de la auditoría, incluyendo cualquier deficiencia significativa del control interno que identificamos durante nuestra auditoría.


Informe sobre otros requerimientos legales y regulatorios

Los honorarios que fueron pagados o son pagaderos a PricewaterhouseCoopers, Ltda. de C. V., por los servicios de auditoría de los estados financieros del Fondo del año 2024, ascendieron a \$16,000 y otros servicios permitidos de \$6,000.

PricewaterhouseCoopers, Ltda. de C. V.
Registro N°214

William Menjivar Bernal
Socio

11 de febrero de 2025



Fondo de Inversión Cerrado de Capital de Riesgo Atlántida
(Administrado por: Atlántida Capital, S. A., Gestora de Fondos de Inversión, Compañía Salvadoreña, Parte del Conglomerado Financiero Atlántida, actuando como Subsidiaria de Inversiones Financieras Atlántida, S. A.)

Balance General

Al 31 de diciembre de 2024 y 2023

(expresado en miles de dólares de los Estados Unidos de América, con dos decimales, excepto el número de cuotas de participación y su valor unitario – Nota 2)

	Notas	2024	2023
Activo			
Activos corrientes:			
Efectivo y equivalentes de efectivo	6	\$ 5,413.44	\$ 8,629.45
Inversiones financieras	7	<u>265,000.23</u>	<u>245,776.69</u>
Total Activos		<u>\$270,413.67</u>	<u>\$254,406.14</u>
Pasivo			
Pasivos corrientes:			
Pasivos Financieros a Valor Razonable			
Préstamos con bancos y otras entidades del sistema financiero	13	\$ 590.60	\$ 805.11
Cuentas por pagar	11	2,561.07	3,301.59
Pasivos no corrientes:			
Préstamos de largo plazo	13	<u>23,026.79</u>	<u>23,373.08</u>
Total Pasivos		<u>26,178.46</u>	<u>27,479.78</u>
Patrimonio:			
Participaciones	15	218,013.90	209,915.26
Patrimonio restringido	15	<u>26,221.31</u>	<u>17,011.10</u>
Total Patrimonio		<u>244,235.21</u>	<u>226,926.36</u>
Total Pasivo y Patrimonio		<u>\$270,413.67</u>	<u>\$254,406.14</u>
Número de cuotas de participación emitidas y pagadas		<u>8,622</u>	<u>8,343</u>
Valor unitario de cuota de participación		<u>28,326.98</u>	<u>27,199.61</u>

Las notas que se acompañan son parte integral de los estados financieros.

Fondo de Inversión Cerrado de Capital de Riesgo Atlántida
(Administrado por: Atlántida Capital, S. A., Gestora de Fondos de Inversión, Compañía Salvadoreña, Parte del Conglomerado Financiero Atlántida, actuando como Subsidiaria de Inversiones Financieras Atlántida, S. A.)

Estado de Resultado Integral

Al 31 de diciembre de 2024 y 2023

(expresado en miles de dólares de los Estados Unidos de América, con dos decimales, excepto el número de cuotas de participación y su valor unitario – Nota 2)

	Notas	2024	2023
Ingresos de operación			
Ingresos por inversiones	16, 17	\$22,733.57	\$21,140.44
Gastos de operación:			
Gastos financieros por operaciones con instrumentos financieros	16,17	(4,686.13)	(200.38)
Gastos por gestión	18	(4,705.80)	(4,777.81)
Gastos generales de administración y comités	19	<u>(72.92)</u>	<u>(49.65)</u>
Resultados de operación		<u>13,268.72</u>	<u>16,112.60</u>
Gastos por obligaciones con instituciones financieras		(1,923.77)	(1,707.90)
Otros ingresos y gastos	20	<u>57.89</u>	<u>(0.31)</u>
Utilidad del ejercicio		<u>\$11,402.84</u>	<u>\$14,404.39</u>
Otra utilidad integral			
Ajustes por cambios en el valor razonable de instrumentos financieros de cobertura		<u>-</u>	<u>-</u>
Resultado integral total del período		11,402.84	14,404.39
Ganancias por título participación básicas (expresada en moneda (\$) dólares de los Estados Unidos de América por cuota)		<u>\$ 1.32</u>	<u>\$ 1.73</u>
Beneficios netos por cuota			
Beneficios netos por distribuir		<u>0.25</u>	<u>0.35</u>
Número de cuotas de participación emitidas y pagadas		<u>8,622.00</u>	<u>8,343.00</u>

Las notas que se acompañan son parte integral de los estados financieros.

Fondo de Inversión Cerrado de Capital de Riesgo Atlántida
(Administrado por: Atlántida Capital, S. A., Gestora de Fondos de Inversión, Compañía Salvadoreña, Parte del Conglomerado Financiero Atlántida, actuando como Subsidiaria de Inversiones Financieras Atlántida, S. A.)

Estado de Cambios en el Patrimonio

Al 31 de diciembre de 2024 y 2023

(expresado en miles de dólares de los Estados Unidos de América, con dos decimales – Nota 2)

Conceptos	Notas	Participaciones	Resultados por aplicar	Patrimonio restringido	Patrimonio total
Balance al 1 de enero de 2023		\$196,776.94	-	\$ 4,976.70	\$201,753.64
Incremento por nuevas cuotas de participación		13,138.32	-	-	13,138.32
Transferencias netas de beneficios distribuibles		-	\$2,084.17	(2,084.17)	-
Beneficios distribuidos		-	(2,369.99)	-	(2,369.99)
Utilidad del período		-	285.82	14,118.57	14,404.39
Balance al 31 de diciembre de 2023	15	<u>\$209,915.26</u>	<u>-</u>	<u>\$17,011.10</u>	<u>\$226,926.36</u>
Incremento por nuevas cuotas de participación		\$ 8,098.64	-	-	\$ 8,098.64
Transferencias netas de beneficios distribuibles		-	7,797.67	\$(7,855.72)	(58.05)
Beneficios distribuidos		-	(2,134.58)	-	(2,134.58)
Utilidad del período		-	(5,663.09)	17,065.93	11,402.84
Balance al 31 de diciembre de 2024	15	<u>\$218,013.90</u>	<u>-</u>	<u>\$26,221.31</u>	<u>\$244,235.21</u>

Las notas que se acompañan son parte integral de los estados financieros.

Fondo de Inversión Cerrado de Capital de Riesgo Atlántida
(Administrado por: Atlántida Capital, S. A., Gestora de Fondos de Inversión, Compañía Salvadoreña, Parte del Conglomerado Financiero Atlántida, actuando como Subsidiaria de Inversiones Financieras Atlántida, S. A.)

Estado de Flujos de Efectivo

Al 31 de diciembre de 2024 y 2023

(expresado en miles de dólares de los Estados Unidos de América, con dos decimales – Nota 2)

	Notas	2024	2023
Flujos de efectivo provenientes de actividades de operación:			
Intereses y dividendos recibidos		\$13,137.70	\$11,728.40
Pagos a proveedores de servicios		(4,694.62)	(4,875.74)
Pago de intereses sobre préstamos		(1,911.06)	(1,713.20)
Otros pagos relativos a la actividad		<u>(73.09)</u>	<u>(57.29)</u>
Efectivo neto usado en actividades de operación		<u>6,458.93</u>	<u>5,082.17</u>
Flujos de efectivo provenientes de actividades de inversión:			
Adquisición de inversiones financieras		(20,286.91)	(12,526.15)
Venta de inversiones financieras		<u>6,016.12</u>	<u>6,782.83</u>
Efectivo neto usado en actividades de inversión		<u>(14,270.79)</u>	<u>(5,743.32)</u>
Flujos de efectivo provenientes de actividades de financiamiento:			
Aportes de los partícipes		8,098.64	13,697.60
Préstamos pagados		(573.51)	(534.56)
Pago de beneficios a partícipes		<u>(2,929.28)</u>	<u>(7,494.32)</u>
Efectivo neto usado en actividades de financiamiento		<u>4,595.85</u>	<u>5,668.72</u>
Disminución neto en el efectivo y equivalentes de efectivo		(3,216.01)	5,007.57
Efectivo y equivalente de efectivo al 1 de enero		<u>8,629.45</u>	<u>3,621.88</u>
Efectivo y equivalentes de efectivo al 31 de diciembre	6	<u>\$ 5,413.44</u>	<u>\$ 8,629.45</u>

Las notas que se acompañan son parte integral de los estados financieros.

Fondo de Inversión Cerrado de Capital de Riesgo Atlántida

(Administrado por: Atlántida Capital, S. A., Gestora de Fondos de Inversión, Compañía Salvadoreña, Parte del Conglomerado Financiero Atlántida, actuando como Subsidiaria de Inversiones Financieras Atlántida, S. A.)

Notas a los estados financieros

(expresado en miles de dólares de los Estados Unidos de América, con dos decimales – Nota 2)

1. Identificación del Fondo

- a) Los Estados Financieros y las notas que acompañan corresponden al Fondo de Inversión Cerrado de Capital de Riesgo Atlántida (en adelante “el Fondo”) el cual fue autorizado según resolución del Consejo Directivo de la Superintendencia del Sistema Financiero CD 29/2021 de fecha 26 de julio de 2021, inscrito bajo el asiento registral número FC-0001-2021.

El Fondo inició operaciones el 18 de agosto de 2021.

- b) Los Estados Financieros que se presentan son, el Balance General al 31 de diciembre de 2024 y 2023, el resto de los estados financieros cubren el período del 1 de enero al 31 de diciembre de 2024 y 2023.
- c) El Fondo de Inversión Cerrado de Capital de Riesgo Atlántida es clasificado como cerrado, constituido en El Salvador con domicilio en la ciudad de San Salvador, Departamento de San Salvador, El Salvador, y su dirección es: 87 Av. Norte y calle El Mirador, Complejo World Trade Center, Edificio Torre Quattro, Oficina 10-02; Col. Escalón.
- d) El Fondo tiene por objeto la inversión en acciones y valores de deuda emitidos por sociedades cuyas acciones no se encuentran inscritas en una bolsa de valores. Dichas sociedades pueden ser de cualquier tamaño, antigüedad, giro o sector. Los proyectos empresariales que se busquen financiar con la inversión podrán ser de mediano y largo plazo y de cualquier tipo, cumpliendo con los límites máximos o mínimos establecidos en la Política de Inversión del Fondo. Asimismo, el Fondo podrá invertir en títulos valores de oferta pública, tanto del sector público como del sector privado, así como Valores de Titularización, cuotas de participación de Fondos de Inversión Abiertos y Cerrados, Acciones y demás títulos, cumpliendo con los límites máximos o mínimos establecidos en la Política de Inversión del Fondo.
- e) Este Fondo de Inversión está recomendado para aquellos partícipes personas naturales o jurídicas que deseen manejar su inversión en el mediano (de 3 a 5 años) - largo plazo (más de 5 años), que no necesiten liquidez inmediata, con una media a alta tolerancia al riesgo, dispuesto a asumir pérdidas y con conocimiento y experiencia en Mercados de Capitales y del funcionamiento de Fondos de Capital de Riesgos.
- f) El Fondo fue constituido por un plazo de 99 años.
- g) Los Estados Financieros al 31 de diciembre de 2023 serán aprobados para su divulgación en sesión de Asamblea de Partícipes a celebrarse el 26 de febrero de 2024.

Fondo de Inversión Cerrado de Capital de Riesgo Atlántida

(Administrado por: Atlántida Capital, S. A., Gestora de Fondos de Inversión, Compañía Salvadoreña, Parte del Conglomerado Financiero Atlántida, actuando como Subsidiaria de Inversiones Financieras Atlántida, S. A.)

Notas a los estados financieros

(expresado en miles de dólares de los Estados Unidos de América, con dos decimales – Nota 2)

-
- h) Los Estados Financieros no podrán ser modificados luego de haberlos divulgado ni aun por los partícipes del Fondo, a menos que la Superintendencia del Sistema Financiero determine la existencia de datos que alteren, modifiquen o afecten los Estados Financieros publicados, a las notas o que estas últimas no han sido publicadas en su totalidad, podrá requerir a la Gestora por cuenta del Fondo efectúe los cambios necesarios, por lo que se hará una nueva publicación, en el mismo medio que fue publicado originalmente, acompañado de su nota explicativa propuesta por la Gestora y aprobada por la Superintendencia.
- i) El Fondo de Inversión Cerrado de Capital de Riesgo, es administrado por Atlántida Capital, S.A. Gestora de Fondos de Inversión, cuya actividad principal es la administración de fondos de inversión, es una sociedad salvadoreña Subsidiaria de Inversiones Financieras Atlántida, S.A., regida por las leyes de El Salvador y supervisada por la Superintendencia del Sistema Financiero, con domicilio en la ciudad de San Salvador, Departamento de San Salvador, El Salvador, y su dirección es: 87 Av. Norte y calle El Mirador, Complejo World Trade Center, Edificio Torre Quattro, Oficina 10-02; Col. Escalón.

2. Bases de Preparación

2.1. Declaración sobre las Bases de Preparación

Las normas utilizadas en la preparación de los Estados Financieros han sido emitidas por el Comité de Normas del Banco Central de Reserva de El Salvador. Los Estados Financieros han sido preparados por la Gestora con base a las normas emitidas por el Comité de Normas del Banco Central de Reserva de El Salvador que le son aplicables y las Normas Internacionales de Información Financiera (NIIF), prevaleciendo la normativa emitida por el Comité de Normas del Banco Central de Reserva de El Salvador, cuando haya conflicto con las Normas Internacionales de Información Financiera. Además, cuando éstas presenten diferentes formas y opciones para medir y contabilizar un mismo elemento o evento se deberá adoptar el criterio más conservador de las Normas Internacionales de Información Financiera. Se deberá presentar en nota las principales divergencias entre las normas utilizadas y las Normas Internacionales de Información Financiera.

Las principales divergencias entre las normas utilizadas y las NIIF se detallan en la Nota N°30.

2.2. Bases de medición

Los estados financieros del Fondo han sido valorados al costo histórico de las transacciones con excepción de inversiones en títulos valores, las cuales están valoradas a valor razonable.

Fondo de Inversión Cerrado de Capital de Riesgo Atlántida

(Administrado por: Atlántida Capital, S. A., Gestora de Fondos de Inversión, Compañía Salvadoreña, Parte del Conglomerado Financiero Atlántida, actuando como Subsidiaria de Inversiones Financieras Atlántida, S. A.)

Notas a los estados financieros

(expresado en miles de dólares de los Estados Unidos de América, con dos decimales – Nota 2)

2.3. Moneda funcional y de presentación

La moneda de medición y de presentación de los estados financieros es el dólar de los Estados Unidos de América (\$), moneda de curso legal en El Salvador desde el año 2001. Las cifras de los Estados Financieros y las de sus notas están expresados en miles de dólares de los Estados Unidos de América con dos decimales, utilizando la regla de redondeo siguiente: si el dígito a la derecha del último requerido es mayor que 5, el último dígito requerido se aumenta una unidad. Si el dígito a la derecha del último requerido es menor que 5, el último dígito se deja intacto. El valor unitario de las cuotas de participación se expresa en cifras absolutas.

2.4. Uso de estimaciones y criterios

La preparación de los estados financieros requiere que se realicen ciertas estimaciones y supuestos que afectan los saldos de los activos y pasivos, y la exposición de los pasivos contingentes y saldos de ingresos y gastos por los períodos informados en los estados financieros. Los activos y pasivos son reconocidos en los estados financieros cuando es probable que futuros beneficios económicos fluyan hacia o desde la entidad y que las diferentes partidas tengan un costo o valor que puede ser confiablemente medido. Si en el futuro estas estimaciones y supuestos, que se basan en el mejor criterio de la Administración a la fecha de los estados financieros, se modificaran con respecto a las actuales circunstancias, los estimados y supuestos originales serán adecuadamente modificados en el período en que se produzcan tales efectos y cambios.

2.5. Cambios en políticas contables

Al 31 de diciembre de 2024 y 2023, el Fondo no había efectuado ningún cambio en las políticas contables.

3. Políticas Contables Significativas

3.1 Base de presentación

Los estados financieros son preparados de conformidad con las prácticas contables contenidas en el Manual de Contabilidad para Fondos de Inversión (NDMC-08).

3.2 Declaración de cumplimiento con Normas de Información Financiera adoptadas en El Salvador

Según acuerdo del Consejo de Vigilancia de la Contaduría Pública y Auditoría de fecha 9 de julio de 2010, se establece que a partir del ejercicio económico que inicia el 1 de enero de 2011, las empresas deberán presentar sus estados financieros con propósito general con base a Normas Internacionales de Información Financiera (versión completa) o con base a la Norma Internacional de Información Financiera para Pequeñas y Medianas Entidades (NIIF para las PYMES). El mismo acuerdo establece que en tanto no adopten la normativa contable internacional, no estarán incluidos en este acuerdo, los bancos del sistema y los conglomerados de empresas autorizadas por la Superintendencia del Sistema Financiero, así como los intermediarios financieros no bancarios y las sociedades de seguros.

Fondo de Inversión Cerrado de Capital de Riesgo Atlántida

(Administrado por: Atlántida Capital, S. A., Gestora de Fondos de Inversión, Compañía Salvadoreña, Parte del Conglomerado Financiero Atlántida, actuando como Subsidiaria de Inversiones Financieras Atlántida, S. A.)

Notas a los estados financieros

(expresado en miles de dólares de los Estados Unidos de América, con dos decimales – Nota 2)

Tampoco estarán incluidos en este acuerdo, las instituciones administradoras de fondos de pensiones y los fondos de pensiones, que aplican las normas contables establecidas por la Superintendencia de Pensiones; ni las casas de corredores de bolsa, las sociedades de depósito y custodia de valores, almacenes generales de depósito, Sociedad gestora de fondos de inversión y Bolsas de Valores, que aplican las normas contables emitidas por Banco Central de El Salvador de Reserva de El Salvador supervisadas por la Superintendencia del Sistema Financiero.

Esta misma disposición del Consejo de Vigilancia de la Contaduría Pública y Auditoría sería aplicable a las sociedades constituidas con el propósito único de constituir y administrar fondos de inversión de acuerdo con la Ley de Fondos de Inversión.

3.3 *Estados financieros básicos*

Los estados financieros en conjunto del Fondo están conformados por el Balance General, Estado de Resultado Integral, Estado de Cambios en el Patrimonio, Estado de Flujos de Efectivo, y las notas a los estados financieros.

Los activos y pasivos se clasifican en corrientes y no corrientes. El orden de presentación en el Balance General es de activos corrientes a no corrientes, clasificando primero los activos de mayor liquidez. Los ingresos y gastos son registrados bajo el método de acumulación sobre la base de lo devengado. El Estado de Resultado Integral clasifica los gastos desglosados y agrupados por su naturaleza. El Estado de Flujos de Efectivo se prepara utilizando el método directo.

3.4 *Efectivo y equivalentes de efectivo*

El efectivo y equivalentes de efectivo están representados por cuentas bancarias, depósitos bancarios en cuentas corrientes (a la vista) y a plazo. El efectivo incluye el dinero o su equivalente. Las partidas incluidas en efectivo son: moneda, y depósitos bancarios en cuentas corrientes, de ahorro y depósitos a plazo fijo. En el Estado de Flujos de Efectivo, los flujos de efectivo se han clasificado en flujo de efectivo proveniente de actividades de operación, de inversión y de financiamiento, y su clasificación dependerá de la naturaleza de las actividades que generaron esos flujos de efectivo.

3.5 *Activos y pasivos financieros*

Los activos y pasivos financieros se miden inicialmente al valor razonable.

El Fondo reconoce un activo o un pasivo financiero en su Balance General, sólo cuando pase a ser parte de las condiciones contractuales del instrumento.

Fondo de Inversión Cerrado de Capital de Riesgo Atlántida

(Administrado por: Atlántida Capital, S. A., Gestora de Fondos de Inversión, Compañía Salvadoreña, Parte del Conglomerado Financiero Atlántida, actuando como Subsidiaria de Inversiones Financieras Atlántida, S. A.)

Notas a los estados financieros

(expresado en miles de dólares de los Estados Unidos de América, con dos decimales – Nota 2)

Las compras o ventas convencionales de activos financieros son reconocidas aplicando el método de la fecha de contratación aplicando los siguientes:

- I. En caso de compra, se reconocerá el activo a ser recibido y el pasivo a pagar por él en la fecha de contratación; y
- II. En caso de venta, se retirará el activo vendido contra la cuenta por cobrar correspondiente y reconozca la ganancia o pérdida del activo desapropiado en la fecha de contratación.

El Fondo clasificará los activos y pasivos financieros, conforme a su medición posterior al valor razonable.

Medición de valor razonable

Los precios los obtendrá de las siguientes fuentes:

- a) En el caso de instrumentos financieros de emisores locales, los precios que provea un agente especializado en valuación de valores;
- b) En el caso de instrumentos financieros de emisores extranjeros, los precios que provea un agente especializado en valuación de valores o un sistema de información bursátil o financiero internacional reconocido por la Superintendencia; y
- c) Respecto de los instrumentos financieros cuyos precios no puedan ser obtenidos de ninguna de las fuentes citadas anteriormente, el Fondo ha definido una metodología propia para la valoración de dichos instrumentos, la cual está disponible en cualquier momento para ser verificada por la Superintendencia.

3.6 *Transacciones en moneda extranjera*

El Fondo elabora sus estados financieros en dólares de los Estados Unidos de América, ya que ésta es una moneda de curso legal en El Salvador. Los activos y los pasivos registrados en otras monedas, si los hubiere, se convierten a dólares de los Estados Unidos de América al tipo de cambio vigente a la fecha de los estados financieros. Las transacciones que se llevan a cabo durante los períodos se registran de acuerdo con la tasa de cambio vigente en la fecha de la transacción. Las pérdidas y ganancias por transacciones de cambio de moneda se registran como otros ingresos (gastos) en el Estado de Resultado Integral que se incluyen.

Fondo de Inversión Cerrado de Capital de Riesgo Atlántida
(Administrado por: Atlántida Capital, S. A., Gestora de Fondos de Inversión, Compañía Salvadoreña, Parte del Conglomerado Financiero Atlántida, actuando como Subsidiaria de Inversiones Financieras Atlántida, S. A.)

Notas a los estados financieros

(expresado en miles de dólares de los Estados Unidos de América, con dos decimales – Nota 2)

4. Política de Inversión

El Fondo de Inversión Cerrado de Capital de Riesgo Atlántida podrá invertir en valores de oferta pública y privada, representativos de capital o de deuda de empresas de cualquier tamaño, antigüedad, giro o sector. Los proyectos empresariales que se busquen financiar con la inversión podrán ser de mediano y largo plazo y de cualquier tipo. Las inversiones serán realizadas con base en análisis previos de posibles riesgos, viabilidad y rendimiento de los instrumentos y/o proyectos, cuidando siempre los beneficios de los partícipes y de acuerdo con los límites máximos o mínimos que a continuación se señalan, cualquier límite por encima del porcentaje mencionado requerirá de autorización de la Junta Directiva de la Gestora.

Para valores de Oferta Privada:

1.Tamaño de sociedades	Min	Max	Base
Microempresa	0 %	90 %	De los activos del Fondo de Inversión
Pequeña Empresa	0 %	90 %	De los activos del Fondo de Inversión
Mediana Empresa	0 %	90 %	De los activos del Fondo de Inversión
Gran Empresa	0 %	90 %	De los activos del Fondo de Inversión
2. Giro Empresarial	Min	Max	Base
Industria básica	0 %	90 %	De los activos del Fondo de Inversión
Entidades Financieras	0 %	90 %	De los activos del Fondo de Inversión
Servicios de Telefonía	0 %	90 %	De los activos del Fondo de Inversión
Otros Giros empresariales definidos por el Ministerio de Economía	0 %	90 %	De los activos del Fondo de Inversión
3. Años de funcionamiento de la sociedad objeto de inversión	Min	Max	Base
Cero años de Funcionamiento	0 %	30 %	De los activos del Fondo de Inversión
De 1 a 5 años de funcionamiento	0 %	90 %	De los activos del Fondo de Inversión
Más de 5 años de funcionamiento	0 %	90 %	De los activos del Fondo de Inversión
4. Por Concentración	Min	Max	Base
En Sociedades Objeto de Inversión	0 %	90 %	De los activos del Fondo de Inversión
En una sola Sociedad Objeto de Inversión	0 %	90 %	De los activos del Fondo de Inversión, durante los primeros tres años de funcionamiento del Fondo.
En una sola Sociedad Objeto de Inversión	0 %	50 %	De los activos del Fondo de Inversión, a partir del tercer año cumplido de funcionamiento del Fondo.
5. Zonas Geográficas de la Sociedad Objeto de Inversión	Min	Max	Base
Zona Occidental (Santa Ana, Ahuachapán, Sonsonate)	0 %	90 %	De los activos del Fondo de Inversión
Zona Central (La Libertad, San Salvador, Chalatenango)	0 %	90 %	De los activos del Fondo de Inversión

Fondo de Inversión Cerrado de Capital de Riesgo Atlántida

(Administrado por: Atlántida Capital, S. A., Gestora de Fondos de Inversión, Compañía Salvadoreña, Parte del Conglomerado Financiero Atlántida, actuando como Subsidiaria de Inversiones Financieras Atlántida, S. A.)

Notas a los estados financieros

(expresado en miles de dólares de los Estados Unidos de América, con dos decimales – Nota 2)

Zona Paracentral (Cabañas, La Paz, Cuscatlán, San Vicente, Usulután)	0 %	90 %	De los activos del Fondo de Inversión
Zona Oriental (San Miguel, Morazán, La Unión)	0 %	90 %	De los activos del Fondo de Inversión
6. Tipos de Proyectos Empresariales	Min	Max	Base
Energía	0 %	90 %	De los activos del Fondo de Inversión
Software	0 %	90 %	De los activos del Fondo de Inversión
Administrativos	0 %	90 %	De los activos del Fondo de Inversión
Desarrollos/Gestión de Productos	0 %	90 %	De los activos del Fondo de Inversión
Otros tipos de proyectos	0 %	90 %	De los activos del Fondo de Inversión
7. Por concentración de grupo empresarial o conglomerado	Min	Max	Base
Por grupo empresarial	0 %	90 %	De los activos del Fondo de Inversión
Por conglomerado	0 %	90 %	De los activos del Fondo de Inversión
8. Por Sectores económicos	Min	Max	Base
Servicios	0 %	90 %	De los activos del Fondo de Inversión
Comercio	0 %	90 %	De los activos del Fondo de Inversión
Finanzas	0 %	90 %	De los activos del Fondo de Inversión
Industrial	0 %	90 %	De los activos del Fondo de Inversión
Otros	0 %	90 %	De los activos del Fondo de Inversión
9. Plazo de desarrollo de los proyectos	Min	Max	Base
De 1 a 5 años de desarrollo	0 %	90 %	De los activos del Fondo de Inversión
Más de 5 años de desarrollo	0 %	90 %	De los activos del Fondo de Inversión

Para valores de oferta pública:

Política de Inversión de Cartera Financiera			
1. Títulos financieros	Min	Max	Base
Valores de titularización	0 %	25 %	De los activos del Fondo de titularización
Cuotas de participación de Fondos Abiertos Locales	0 %	25 %	De las cuotas colocadas por otro Fondo
Cuotas de participación de Fondos Cerrados Locales	0 %	25 %	De las cuotas colocadas por otro Fondo
Cuotas de participación de Fondos Extranjeros	0 %	25 %	De los activos del Fondo de Inversión
Certificados de inversión	0 %	25 %	De los activos del Fondo de Inversión
Papel bursátil	0 %	25 %	De los activos del Fondo de Inversión
Acciones	0 %	20 %	De los activos del Fondo de Inversión
2. Clasificación de riesgo	Min	Max	Base
Renta Fija:			
Corto plazo desde N3	0 %	25 %	De los activos del Fondo de Inversión
Mediano/Largo Plazo desde B-	0 %	25 %	De los activos del Fondo de Inversión

Fondo de Inversión Cerrado de Capital de Riesgo Atlántida
(Administrado por: Atlántida Capital, S. A., Gestora de Fondos de Inversión, Compañía Salvadoreña, Parte del Conglomerado Financiero Atlántida, actuando como Subsidiaria de Inversiones Financieras Atlántida, S. A.)

Notas a los estados financieros

(expresado en miles de dólares de los Estados Unidos de América, con dos decimales – Nota 2)

Política de Inversión de Cartera Financiera			
Renta Variable: no se requiere rating de riesgo.	0 %	20 %	De los activos del Fondo de Inversión
3. Sector Económico	Min	Max	Base
Servicios	0 %	25 %	De los activos del Fondo de Inversión
Comercio	0 %	25 %	De los activos del Fondo de Inversión
Finanzas	0 %	25 %	De los activos del Fondo de Inversión
Industrial	0 %	25 %	De los activos del Fondo de Inversión
Otros	0 %	25 %	De los activos del Fondo de Inversión
4. Origen de instrumentos			
Local	0 %	25 %	De los activos del Fondo de Inversión
Extranjero	0 %	25 %	De los activos del Fondo de Inversión
5. Por concentración de grupo			
Emisiones realizadas por vinculadas	0 %	10 %	De los activos del Fondo de Inversión
6. Duración del portafolio			
Duración Ponderada del Portafolio	0	20 años	De los activos del Fondo de Inversión
7. Por grado de liquidez			
Alta Liquidez: Certificados de depósitos a plazo fijo, LETES, CENELIS, Reportos, cuentas de ahorro y corrientes	10 %	25 %	De los activos del Fondo de Inversión

Para más detalle sobre la política de inversiones puede consultar en el apartado de “Política de Inversión” del Reglamento Interno.

5. Gestión de los Riesgos Financieros y Operacionales

El Fondo de Inversión Cerrado de Capital de Riesgo Atlántida, debido al uso de instrumentos financieros y al desarrollo de sus operaciones está expuesto a los siguientes riesgos:

5.1 Riesgo de mercado

Es el riesgo generado por cambios en las condiciones generales del mercado. Para un tenedor de cualquier tipo de valor, es la posibilidad de pérdida ante las fluctuaciones de precio ocasionadas por los movimientos normales del mercado (tasas de interés, tipos de cambio, etc.).

Fondo de Inversión Cerrado de Capital de Riesgo Atlántida
(Administrado por: Atlántida Capital, S. A., Gestora de Fondos de Inversión, Compañía Salvadoreña, Parte del Conglomerado Financiero Atlántida, actuando como Subsidiaria de Inversiones Financieras Atlántida, S. A.)

Notas a los estados financieros

(expresado en miles de dólares de los Estados Unidos de América, con dos decimales – Nota 2)

El principal factor de riesgo derivado de los instrumentos financieros para el Fondo está determinado principalmente por el riesgo de mercado. El deterioro de un activo financiero por cualquier causa podría afectar negativamente el valor de estos activos en el mercado afectando directamente el patrimonio neto de los partícipes.

A continuación, se muestra la posición de riesgos, proveniente de las inversiones en títulos valores o instrumentos de acciones o deuda de sociedades cuyas acciones no se encuentran inscritas en bolsa, asumida desde enero de 2023 al 31 de diciembre de 2024:

Mes	2024		2023	
	VaR \$	VaR %	VaR \$	VaR %
Enero	1,663.94	0.73%	5,203.63	2.57%
Febrero	1,609.96	0.70%	5,342.21	2.58%
Marzo	1,603.69	0.69%	5,377.26	2.58%
Abril	1,655.89	0.71%	5,406.33	2.58%
Mayo	1,947.42	0.83%	5,204.19	2.47%
Junio	1,991.60	0.85%	5,032.84	2.38%
Julio	2,028.79	0.86%	5,049.82	2.37%
Agosto	2,322.22	0.98%	5,165.36	2.41%
Septiembre	2,284.68	0.96%	4,567.39	2.09%
Octubre	2,268.34	0.94%	3,081.76	1.40%
Noviembre	2,243.80	0.93%	3,280.43	1.44%
Diciembre	2,394.47	0.98%	1,782.04	0.79%

Mes	2024		2023	
	Volatilidad	Duración Modificada (Años)	Volatilidad	Duración Modificada (Años)
Enero	0.31%	7.36	1.10 %	7.71
Febrero	0.30%	7.24	1.11 %	7.55
Marzo	0.30%	7.20	1.11 %	7.50
Abril	0.31%	7.14	1.11 %	7.45
Mayo	0.36%	7.09	1.06 %	7.40
Junio	0.36%	7.12	1.02 %	7.62
Julio	0.37%	6.66	1.02 %	7.57
Agosto	0.42%	7.08	1.04 %	7.52
Septiembre	0.41%	6.81	0.90 %	7.46
Octubre	0.41%	6.84	0.60 %	7.60
Noviembre	0.40%	6.98	0.62 %	7.26
Diciembre	0.42%	7.10	0.34 %	7.21

Fondo de Inversión Cerrado de Capital de Riesgo Atlántida

(Administrado por: Atlántida Capital, S. A., Gestora de Fondos de Inversión, Compañía Salvadoreña, Parte del Conglomerado Financiero Atlántida, actuando como Subsidiaria de Inversiones Financieras Atlántida, S. A.)

Notas a los estados financieros

(expresado en miles de dólares de los Estados Unidos de América, con dos decimales – Nota 2)

5.1.1 Riesgo de Tipo de Cambio

Es el riesgo que el valor de instrumentos financieros fluctúe debido a cambios en el valor de la moneda extranjera. Todas las operaciones están denominadas en dólares de los Estados Unidos de América y, por lo tanto, no hay exposición al riesgo cambiario. El Fondo no tiene activos y pasivos denominados en otra moneda distinta al dólar de los Estados Unidos de América.

5.1.2 Riesgo de Tasa de Interés

Es el riesgo que el valor de los instrumentos financieros de Fondo de Inversión Cerrado de Capital de Riesgo Atlántida fluctúe debido a cambios en las tasas de interés de mercado. El ingreso y flujos de efectivo del Fondo están influenciados por estos cambios. Para más información sobre límites y herramientas de medición consultar *Manual para la Gestión Integral de Riesgos*.

5.1.3 Riesgo de Precio

Es el riesgo que el valor de un instrumento financiero fluctúe por cambios en los precios de mercado, sean éstos causados por factores intrínsecos al instrumento financiero o su emisor, o factores externos que afectan a todos los instrumentos cotizados en el mercado. Atlántida Capital administra este riesgo por medio de un monitoreo constante de los precios de mercado de sus instrumentos financieros. Para más información sobre límites y herramientas de medición consultar *Manual para la Gestión Integral de Riesgos*.

5.2 Riesgo de Liquidez

Es el riesgo que el Fondo tenga dificultades en obtener financiamiento para cumplir sus compromisos relacionados a instrumentos financieros. El riesgo de liquidez puede resultar de la dificultad de vender un activo en un tiempo prudencial o vender un activo financiero por debajo de su valor realizable. La Administración del Fondo mitiga este riesgo a través de la aplicación de políticas conservadores de inversión, procurando mantener en cartera inversiones de alta liquidez y de corto plazo.

Fondo de Inversión Cerrado de Capital de Riesgo Atlántida
(Administrado por: Atlántida Capital, S. A., Gestora de Fondos de Inversión, Compañía Salvadoreña, Parte del Conglomerado Financiero Atlántida, actuando como Subsidiaria de Inversiones Financieras Atlántida, S. A.)

Notas a los estados financieros

(expresado en miles de dólares de los Estados Unidos de América, con dos decimales – Nota 2)

El siguiente cuadro muestra el comportamiento de la cartera financiera del 1 de enero al 31 de diciembre de 2024 y 2023:

Mes	2024		2023	
	Alta liquidez	Otros valores	Alta liquidez	Otros valores
Enero	5.03%	94.96%	4.49 %	95.51 %
Febrero	4.80%	94.02%	4.18 %	95.81 %
Marzo	3.93%	94.89%	4.11 %	95.89 %
Abril	2.17%	97.83%	3.85 %	96.15 %
Mayo	1.94%	98.06%	3.62 %	96.38 %
Junio	0.76%	99.24%	0.99 %	99.01 %
Julio	0.52%	97.79%	0.74 %	99.26 %
Agosto	0.29%	97.32%	0.44 %	99.56 %
Septiembre	0.21%	96.96%	0.48 %	99.52 %
Octubre	4.16%	97.47%	2.89 %	97.11 %
Noviembre	2.02%	97.33%	5.36 %	94.64 %
Diciembre	2.00%	97.07%	5.27 %	94.73 %

5.2.1 Activos financieros mantenidos para gestionar el riesgo de liquidez

El siguiente cuadro muestra el detalle de los activos mantenidos para gestionar el riesgo de liquidez al 31 de diciembre de 2024 y 2023.

2024

Título	Valor	Clasificación de riesgo	Plazo en días	Días al vencimiento
Cuentas Corrientes:				
Banco Atlántida El Salvador, S.A.	5,401.05	AA-	0	0

2023

Título	Valor	Clasificación de riesgo	Plazo en días	Días al vencimiento
Cuentas Corrientes:				
Banco Atlántida El Salvador, S.A.	3,712.15	AA-	0	0
Depósitos a plazo:				
Banco Azul de El Salvador, S.A.	4,900.00	A	30	Entre 5 y 23 días
Reportos:				
Ministerio de Hacienda	4,750.00	AAA	45 días	5 días

Fondo de Inversión Cerrado de Capital de Riesgo Atlántida
 (Administrado por: Atlántida Capital, S. A., Gestora de Fondos de Inversión, Compañía Salvadoreña, Parte del Conglomerado Financiero Atlántida, actuando como Subsidiaria de Inversiones Financieras Atlántida, S. A.)

Notas a los estados financieros

(expresado en miles de dólares de los Estados Unidos de América, con dos decimales – Nota 2)

5.2.2 Partidas Fuera de Balance General

Las partidas fuera de Balance General se describen a continuación:

Garantías a favor de los partícipes:

Emisor	Monto 2024	Vencimiento	Emisor	Monto 2023	Vencimiento
Seguros e Inversiones, S.A., Compañía de Seguros y Finanzas	6,350.00	22-5-2025 para tramo de \$2,000.00; 09-08-2025 para tramo de \$750.00; 27-09-2025 para tramo de \$2,700.00; 06-12-2025 para tramo de \$900.00	Seguros e Inversiones, S.A., Compañía de Seguros y Finanzas	5,350.00	6-12-2024 para tramo de \$900.00; 27-9-2024 para tramo de \$2,700.00; 9-8-2024 para tramo de \$750.00; y 22-5-2024 para tramo de \$1,000.00

Detalle	2024	Vencimientos	2023	Vencimientos
Garantías constituidas a favor de los Partícipes	\$ 6,350.00	Menos de un año	\$ 5,350.00	Menos de un año
Valores propios en custodia	164,368.66	Más de cinco años	167,268.66	Más de cinco años
Obligaciones por operaciones de reporto	0.00	No aplica	5,550.20	Menos de un año
Total	<u>\$170,718.66</u>		<u>\$178,168.86</u>	

5.2.3 Valor de Activos y Pasivos Financieros

i) Jerarquía del valor razonable

La clasificación de mediciones a valores razonables de acuerdo con su jerarquía, que refleja la importancia de los insumos utilizados para la medición, se establece de acuerdo a los siguientes niveles:

- Nivel 1: precios cotizados (no ajustados) en mercados activos para activos o pasivos idénticos.
- Nivel 2: insumos de precios cotizados no incluidos dentro del nivel 1 que son observables para el activo o pasivo, sea directamente (precio) o indirectamente (derivados de precios).
- Nivel 3: entradas para el activo o pasivo que no están basados en datos de mercado observables.

El nivel en la jerarquía del valor razonable dentro del cual se clasifica la medición de valor razonable efectuada es determinado en su totalidad con base al insumo o dato

Fondo de Inversión Cerrado de Capital de Riesgo Atlántida
(Administrado por: Atlántida Capital, S. A., Gestora de Fondos de Inversión, Compañía Salvadoreña, Parte del Conglomerado Financiero Atlántida, actuando como Subsidiaria de Inversiones Financieras Atlántida, S. A.)

Notas a los estados financieros

(expresado en miles de dólares de los Estados Unidos de América, con dos decimales – Nota 2)

del nivel más bajo que es significativo para la medición. Para este propósito, la relevancia de un dato es evaluada en relación con la medición del valor razonable en su conjunto. Si una medición del valor razonable utiliza datos observables de mercado que requieren ajustes significativos con base en datos no observables, esa medición es clasificada como de nivel 3. La evaluación de la relevancia de un dato particular respecto de la medición del valor razonable en su conjunto requiere de juicio, considerando los factores específicos para el activo o pasivo. La determinación de que se constituye el término “observable” requiere de criterio significativo de parte de la administración del Fondo. Es así como, se considera que los datos observables son aquellos datos de mercado que se pueden conseguir fácilmente, se distribuyen o actualizan en forma regular, son confiables y verificables, no son privados (de uso exclusivo), y son proporcionados por fuentes independientes que participan activamente en el mercado pertinente.

ii) Transferencia de activos y pasivos financieros entre los niveles 1 y 2 de la jerarquía del valor razonable.

Durante el período comprendido entre el 1 de enero al 31 de diciembre de 2024 (1 de enero al 31 de diciembre de 2023), no se reportan transferencias de activos entre los niveles superiores o inferiores en la jerarquía de valor razonable.

iii) Activos Financieros Medidos al Valor Razonable

Se presenta el detalle al 30 de junio de 2024 y 2023.

2024			
<u>Activo</u>	<u>Nivel 1</u>	<u>Nivel 2</u>	<u>Nivel 3</u>
Certificados de Inversión Privados	-	-	\$165,216.51
Acciones	-	-	99,783.72
Total	-	-	\$265,000.23
2023			
<u>Activo</u>	<u>Nivel 1</u>	<u>Nivel 2</u>	<u>Nivel 3</u>
Certificados de Inversión Privados	-	-	\$163,200.28
Acciones	-	-	77,790.60
Reportos	-	\$4,785.81	-
Total	-	\$4,785.81	\$240,990.87

Fondo de Inversión Cerrado de Capital de Riesgo Atlántida

(Administrado por: Atlántida Capital, S. A., Gestora de Fondos de Inversión, Compañía Salvadoreña, Parte del Conglomerado Financiero Atlántida, actuando como Subsidiaria de Inversiones Financieras Atlántida, S. A.)

Notas a los estados financieros

(expresado en miles de dólares de los Estados Unidos de América, con dos decimales – Nota 2)

5.3 Riesgo de Crédito

Este es el riesgo de que una de las partes del instrumento financiero deje de cumplir con sus obligaciones y cause una pérdida financiera a la otra parte.

5.3.1 Activos Financieros Deteriorados

Al 31 de diciembre de 2024 y 2023 el Fondo no poseía activos financieros deteriorados.

5.4 Riesgo Operacional

Es la posibilidad de incurrir en pérdida debido a las fallas en los procesos, de las personas, en los sistemas de información y a cause de acontecimientos externos; el riesgo operacional incluye la gestión de la seguridad de la información, la continuidad del negocio y el riesgo legal.

Se llevan controles de los eventos de riesgo operacional usando las herramientas proporcionadas en los anexos 1,2 y 3 de la *NRP-11 Normas Técnicas para la gestión integral de Riesgos* de las entidades de los mercados bursátiles. Asimismo, mediante el *AC-008 Manual para la Gestión Integral de Riesgos de Atlántida Capital* se elaboran mapas de riesgo operacional para evaluar mitigantes y prevenir posibles eventos de riesgo.

Durante el año 2024 se han realizado capacitaciones al personal para concientizar sobre la gestión del riesgo operativo y riesgos en general.

La Administración busca reducir los probables efectos adversos en resultados financieros por medio de la aplicación de procedimientos para identificar, evaluar y mitigar estos riesgos. La unidad funcional de Riesgos es la encargada de medir y monitorear los riesgos a los que se encuentra expuesto el Fondo. Asimismo, la Gestora pone a disposición del público en su sitio web, información referente a metodología, políticas, y otras medidas para la gestión de los riesgos.

6. Efectivo y Equivalentes de Efectivo

a) Composición del rubro del efectivo y equivalentes de efectivo.

Al 31 de diciembre de 2024 y 2023 la composición del rubro de efectivo y equivalentes de efectivo era la siguiente:

	2024	2023
Depósitos en cuenta corriente	\$5,401.05	\$3,712.15
Depósitos a plazo	0.00	4,900.00
Productos financieros	<u>12.38</u>	<u>17.30</u>
Total	<u>\$5,413.44</u>	<u>\$8,629.45</u>

Fondo de Inversión Cerrado de Capital de Riesgo Atlántida
(Administrado por: Atlántida Capital, S. A., Gestora de Fondos de Inversión, Compañía Salvadoreña, Parte del Conglomerado Financiero Atlántida, actuando como Subsidiaria de Inversiones Financieras Atlántida, S. A.)

Notas a los estados financieros

(expresado en miles de dólares de los Estados Unidos de América, con dos decimales – Nota 2)

b) Conciliación del efectivo y equivalentes de efectivo con el estado de flujos de efectivo

	2024	2023
Depósitos en cuenta corriente	\$5,401.05	\$3,712.15
Depósitos a plazo	-	4,900.00
Productos financieros	<u>12.38</u>	<u>17.30</u>
Total, partidas del efectivo y equivalentes de efectivo	<u>\$5,413.44</u>	<u>\$8,629.45</u>
Saldo de efectivo y equivalentes según Estado de Flujos de Efectivo	<u>\$5,413.44</u>	<u>\$8,629.45</u>

Los criterios adoptados para determinar la composición de las partidas de efectivo y equivalentes de efectivo son los siguientes:

- a. Los depósitos son a la vista en cuenta corriente;
- b. Los depósitos a plazo fijo tienen un vencimiento menor o igual a 90 días;
- c. Están sujetos a un riesgo poco significativo de cambios en su valor; y
- d. Se mantienen para cumplir con los compromisos de pago a corto plazo más que para propósitos de inversión.

Al 31 de diciembre de 2024 y 2023, El Fondo no poseía disponible restringido.

7. Inversiones Financieras

7.1. Activos Financieros Mantenidos a Valor Razonable

La composición del portafolio de inversiones del Fondo al 31 de diciembre de 2024 y 2023 se compone de la siguiente forma:

- a) Por instrumento

Tipo Instrumento	Valor razonable	
	Al 31 de diciembre de 2024	Al 31 de diciembre de 2023
CERTIFICADO DE INVERSIÓN PRIVADO	\$165,216.51	\$163,200.28
ACCIONES	99,783.73	77,790.60
REPORTOS	<u>-</u>	<u>4,785.81</u>
TOTAL	<u>\$265,000.24</u>	<u>\$245,776.69</u>

Fondo de Inversión Cerrado de Capital de Riesgo Atlántida
(Administrado por: Atlántida Capital, S. A., Gestora de Fondos de Inversión, Compañía Salvadoreña, Parte del Conglomerado Financiero Atlántida, actuando como Subsidiaria de Inversiones Financieras Atlántida, S. A.)

Notas a los estados financieros

(expresado en miles de dólares de los Estados Unidos de América, con dos decimales – Nota 2)

b) Por Emisor

Emisor	Instrumento	Calificación de Riesgo	Valor razonable	
			Al 31 de diciembre de 2024	Al 31 de diciembre de 2023
GENERAL INTERNATIONAL TELECOM EL SALVADOR, S.A DE C.V.	Deuda	No aplica	\$147,001.94	\$148,115.08
GMG SERVICIOS EL SALVADOR, S.A. DE C.V.	Deuda	No aplica	13,076.70	15,085.20
APPLAUDO STUDIOS, S.A. DE C.V.	Deuda	No aplica	2,123.42	-
TELEFÓNICA MÓVILES EL SALVADOR, S.A.	Deuda	No aplica	3,014.44	-
DESARROLLOS INMOBILIARIOS DICASA, S.A DE C.V.	Acciones	No aplica	78453.23	54,268.08
ZONA FRANCA MIRAMAR, S.A DE C.V.	Acciones	No aplica	11,771.21	10,158.78
INVERSIONES MONTANA, S.A. DE C.V.	Acciones	No aplica.	4,393.69	3,940.69
INMOBILIARIA CAPITAL, S.A. DE C.V.	Acciones	No aplica.	5,165.60	9,423.05
MINISTERIO DE HACIENDA	Reportos	AAA	-	4,785.81
	TOTAL		<u>\$265,000.23</u>	<u>\$245,776.69</u>

7.2. Activos Financieros Cedidos en Garantía

Al 31 de diciembre de 2024 y 2023, el Fondo de Inversión Cerrado de Capital de Riesgo Atlántida no cedió títulos en garantía.

7.3. Activos Financieros Pendientes de Liquidación

Al 31 de diciembre de 2024 y 2023, el Fondo de Inversión Cerrado de Capital de Riesgo Atlántida no presenta activos pendientes de liquidar.

7.4. Inversiones Financieras Recibidas en Pago

Al 31 de diciembre de 2024 y 2023, el Fondo de Inversión Cerrado de Capital de Riesgo Atlántida no había recibido inversiones financieras como pago.

Límites de Inversión

Al 31 de diciembre de 2024 y 2023, el Fondo de Inversión Cerrado de Capital de Riesgo Atlántida no excedió los límites permitidos de inversión en cartera financiera. Lo anterior acorde al artículo 38 de las *Normas Técnicas de Fondos de Inversión Cerrados de Capital de Riesgo*.

8. Cuentas por Cobrar

Al 31 de diciembre de 2024 y 2023 el Fondo no presenta saldos en cuentas por cobrar.

9. Propiedades de Inversión

Al 31 de diciembre de 2024 y 2023 el Fondo no posee propiedades de inversión.

Fondo de Inversión Cerrado de Capital de Riesgo Atlántida
(Administrado por: Atlántida Capital, S. A., Gestora de Fondos de Inversión, Compañía Salvadoreña, Parte del Conglomerado Financiero Atlántida, actuando como Subsidiaria de Inversiones Financieras Atlántida, S. A.)

Notas a los estados financieros

(expresado en miles de dólares de los Estados Unidos de América, con dos decimales – Nota 2)

10. Pasivos Financieros a Valor Razonable

Al 31 de diciembre de 2024 y 2023 en el Fondo no existían saldos en Pasivos Financieros a Valor Razonable.

11. Cuentas por Pagar

El saldo de las cuentas por pagar al 31 de diciembre de 2024 y 2023 ascienden a \$2,561.07 y \$3,301.59, respectivamente, que se compone de la forma siguiente:

	2024	2023
Comisiones por administración (nota 12)	\$ 424.00	\$ 369.81
Servicios de terceros	2.51	2.50
Otras cuentas por pagar	<u>2,134.58</u>	<u>2,929.28</u>
Total	<u>\$2,561.07</u>	<u>\$3,301.59</u>

11.1 Servicios de terceros

Al 31 de diciembre de 2024 y 2023 los servicios de terceros se conforman de la siguiente manera:

Servicio	2024	2023
Otros	<u>\$2.51</u>	<u>\$2.50</u>
Total	<u>\$2.51</u>	<u>\$2.50</u>

11.2 Otras cuentas por pagar

Al 31 de diciembre de 2024 y 2023 las otras cuentas por pagar se conforman de la siguiente manera:

Detalle	2024	2023
Beneficios por pagar a Partícipes	<u>\$2,134.58</u>	<u>\$2,929.28</u>
Total	<u>\$2,134.58</u>	<u>\$2,929.28</u>

Los Beneficios por pagar correspondientes al 2024 serán distribuidos a más tardar el 30 de junio de 2025 a totalidad de los partícipes inscritos a la fecha de corte.

Fondo de Inversión Cerrado de Capital de Riesgo Atlántida
(Administrado por: Atlántida Capital, S. A., Gestora de Fondos de Inversión, Compañía Salvadoreña, Parte del Conglomerado Financiero Atlántida, actuando como Subsidiaria de Inversiones Financieras Atlántida, S. A.)

Notas a los estados financieros

(expresado en miles de dólares de los Estados Unidos de América, con dos decimales – Nota 2)

12. Comisiones por Pagar

- a) Comisiones pendientes de pago a la Gestora
 Al 31 de diciembre de 2024 y 2023 el Fondo presentaba un monto de \$424.00 y \$369.81, respectivamente, en concepto de comisiones pendientes de pago a Atlántida Capital, S.A. Gestora de Fondos de Inversión.
- b) Política de remuneración a la Gestora por la Administración del Fondo
 Atlántida Capital, S.A., Gestora de Fondos de Inversión puede cobrar, en concepto de administración del Fondo, hasta un 5.00 % anual (provisionado a diario en base a días calendario y cobrada mensualmente) sobre el valor del Patrimonio del Fondo.
- c) Comisiones pagadas a la Gestora
 Por los años terminados el 31 de diciembre de 2024 y 2023 se pagó a la Gestora Atlántida Capital, S.A. en concepto de comisiones por administración del Fondo la suma de \$4,651.61 y \$4,826.27, respectivamente.

13. Préstamos por Pagar

Al 31 de diciembre de 2024 y 2023 el Fondo refleja los siguientes préstamos con instituciones del sistema financiero:

Detalle	2024	2023
Préstamo N° 3120838471 por un monto de \$20,000.00 a una tasa de interés anual del 7.00 % por un plazo de 15 años otorgado por el Banco Atlántida El Salvador, S.A., el 17 de agosto de 2022, cuenta con garantía prendaria. No ha sufrido cambios posteriores a su otorgamiento.	\$18,968.68	\$19,363.00
Préstamo N° 3120837774 por un monto de \$4,800.00 a una tasa de interés anual del 7.00 % por un plazo de 15 años otorgado por el Banco Atlántida El Salvador, S.A., en fecha 12 de septiembre de 2022, cuenta con garantía prendaria. No ha sufrido cambios posteriores a su otorgamiento.	4,569.60	4,748.79
Intereses pendientes de pago por préstamo N° 3120838471 por un monto de \$20,000.00.	58.93	48.20
Intereses pendientes de pago por préstamo N° 3120837774 por un monto de \$4,800.00.	<u>20.18</u>	<u>18.20</u>
Total	23,617.39	24,178.19
Porción que vence en un año	<u>(590.60)</u>	<u>(805.11)</u>
Porción a largo plazo	<u>\$23,026.79</u>	<u>\$23,373.08</u>

Fondo de Inversión Cerrado de Capital de Riesgo Atlántida

(Administrado por: Atlántida Capital, S. A., Gestora de Fondos de Inversión, Compañía Salvadoreña, Parte del Conglomerado Financiero Atlántida, actuando como Subsidiaria de Inversiones Financieras Atlántida, S. A.)

Notas a los estados financieros

(expresado en miles de dólares de los Estados Unidos de América, con dos decimales – Nota 2)

14. Provisiones

Al 31 de diciembre de 2024 y 2023 el Fondo no presenta saldos por provisiones.

15. Patrimonio

a. Cuotas de Participación.

Número de cuotas de participación emitidas y pagadas

Al 31 de diciembre de 2024 y 2023 el número de cuotas de participación del fondo asciende a 8,622 y 8,343, respectivamente, las cuales han sido emitidas y pagadas.

Cuotas de participación por tipos de aportes

Todas las cuotas de participación son aportes en dinero efectivo por los Partícipes. El Fondo no recibe aportes en especie.

Valor unitario de cuotas de participación

Al 31 de diciembre de 2024 y 2023 el valor unitario de las cuotas de participación es de \$28,326.98 y \$27,199.61, respectivamente.

Conciliación entre el número de cuotas al principio y al final del período

Al 31 de diciembre de 2024 y 2023 las cuotas de participación presentaron los siguientes movimientos:

Saldo inicial al 1 de enero de 2024	8,343
Aportes del período por nuevas emisiones	<u>279</u>
Saldo al 31 de diciembre de 2024	<u>8,622</u>
Saldo inicial al 1 de enero de 2023	7,834
Aportes del período por nuevas emisiones	<u>509</u>
Saldo al 31 de diciembre de 2023	<u>8,343</u>

Derechos, privilegios y restricciones correspondientes a cada clase de cuotas de participación, incluyendo las restricciones sobre la distribución de beneficios, cuando aplique

El Fondo de Inversión Cerrado de Capital de Riesgo Atlántida no posee distintas clases de cuotas que originen diferentes derechos, privilegios o restricciones.

Fondo de Inversión Cerrado de Capital de Riesgo Atlántida

(Administrado por: Atlántida Capital, S. A., Gestora de Fondos de Inversión, Compañía Salvadoreña, Parte del Conglomerado Financiero Atlántida, actuando como Subsidiaria de Inversiones Financieras Atlántida, S. A.)

Notas a los estados financieros

(expresado en miles de dólares de los Estados Unidos de América, con dos decimales – Nota 2)

Estructura de participación de los partícipes en el Fondo al 31 de diciembre de 2024 y al 31 de diciembre 2023:

2024		
Tipo de Persona	Cuotas	% Participación
Jurídica	8,622	100.00 %

2023		
Tipo de Persona	Cuotas	% Participación
Jurídica	8,343	100.00 %

Forma de asignación de cuotas: en mercado primario en T o T+1.

Forma de asignación de rescates: en caso de que un inversionista desee salir del Fondo, debe vender sus cuotas en mercado secundario por medio de una Bolsa de Valores.

b. Aumentos de capital.

Por los años terminados el 31 de diciembre de 2024 y 2023 se realizaron aumentos de capital por \$8,098.64 y \$13,138.32, respectivamente.

c. Disminuciones de capital voluntarias y parciales.

Por los años terminados el 31 de diciembre de 2024 y 2023 no se realizaron disminuciones de capital.

d. Elementos adicionales a las participaciones.

La utilidad del ejercicio que acompañan a las participaciones al 31 de diciembre de 2024 y 2023 asciende a \$11,402.84 y \$14,404.39, respectivamente.

15.1 Beneficios netos por distribuir

El Fondo reparte los ingresos netos producto de intereses, dividendos y ganancias de capital sobre valores adquiridos, con una periodicidad anual, luego de rebajar los gastos corrientes de manejo operativo y financiero y otros gastos extraordinarios del fondo, y aquellas reservas que se decidan constituir dentro del fondo en algún período. El pago de los rendimientos a los partícipes se realizará dentro de los 6 meses siguientes al respectivo corte contable, y serán beneficiarios de dicho pago aquellos partícipes que se encuentren acreditados como propietarios de cuotas de participación del Fondo de Inversión Cerrado de Capital de Riesgo Atlántida al cierre de cada año. El pago se realizará a la totalidad de partícipes en una misma fecha. El mecanismo de aviso de pago de beneficios se realizará mediante un hecho relevante publicado en la página web de la Gestora. El pago se ejecutará por medio de CEDEVAL.

Fondo de Inversión Cerrado de Capital de Riesgo Atlántida
(Administrado por: Atlántida Capital, S. A., Gestora de Fondos de Inversión, Compañía Salvadoreña, Parte del Conglomerado Financiero Atlántida, actuando como Subsidiaria de Inversiones Financieras Atlántida, S. A.)

Notas a los estados financieros

(expresado en miles de dólares de los Estados Unidos de América, con dos decimales – Nota 2)

En atención al artículo 75 de la Ley de Fondos de Inversión, los fondos cerrados distribuirán los beneficios netos percibidos durante el ejercicio, así mismo, se entenderá por beneficio neto percibido, la cantidad que resulte de restar a la suma de utilidades, intereses, beneficios, dividendos y ganancias de capitales efectivamente percibidas, el total de pérdidas y gastos devengados en el período. Al 31 de diciembre de 2024, los beneficios netos por distribuir ascienden a \$2,134.58 y en 2023 el beneficio neto por distribuir asciende a \$2,369.99, respectivamente.

15.2 Valor unitario de cuotas de participación

Al 31 de diciembre de 2024 y 2023 el número de cuotas emitidas asciende a 8,622 y 8,343, respectivamente, y el valor unitario de las cuotas de participación asciende a \$28,326.98 y \$27,199.61, con un patrimonio total de \$244,235.21 al 31 de diciembre de 2024 y \$226,926.36 al 31 de diciembre de 2023.

15.3 Total de cuotas de participación

La emisión total del Fondo es por 12,000 participaciones a un precio unitario inicial de \$25,000.00, formando un patrimonio total de \$300,000.00.

El Fondo cuenta con cinco años para colocar toda la emisión.

e. Patrimonio restringido

El patrimonio restringido al 31 de diciembre de 2024 y 2023 asciende a \$26,221.31 y \$17,011.10, respectivamente, en concepto de ganancias por cambios en valor razonable de inversiones en activos financieros.

16. Ingresos por Intereses y Dividendos

A continuación, se detallan los ingresos por intereses y dividendos del fondo por los años terminados el 31 de diciembre 2024 y 2023.

a) Ingresos y gastos por intereses y dividendos que provienen de las distintas operaciones del Fondo.

	2024	2023
Ingresos devengados		
Intereses por depósito en cuentas corrientes	\$ 98.75	\$ 94.18
Intereses por depósito a plazo	<u>55.42</u>	<u>25.74</u>
Total	<u>\$154.17</u>	<u>\$119.92</u>
Gastos:		
	2024	2023
Comisiones Operaciones Bursátiles	\$20.39	\$34.45
Custodia de Valores	<u>22.63</u>	<u>22.84</u>

Fondo de Inversión Cerrado de Capital de Riesgo Atlántida
(Administrado por: Atlántida Capital, S. A., Gestora de Fondos de Inversión, Compañía Salvadoreña, Parte del Conglomerado Financiero Atlántida, actuando como Subsidiaria de Inversiones Financieras Atlántida, S. A.)

Notas a los estados financieros

(expresado en miles de dólares de los Estados Unidos de América, con dos decimales – Nota 2)

Total	<u>\$43.02</u>	<u>\$57.29</u>
b) Método de cálculo de intereses aplicados		

El método utilizado para el cálculo de intereses es sobre una base de año calendario o comercial de acuerdo con el tipo de inversión efectuada, la cual consiste en multiplicar la tasa de interés nominal o de rendimiento por el valor facial de la inversión dividiendo el resultado sobre la base que corresponda según el tipo de instrumento.

c) Ingresos no reconocidos por activos financieros deteriorados

Para el período que se informa, el Fondo no mantuvo activos financieros deteriorados, esto permitió reconocer los ingresos de forma oportuna.

d) Intereses y dividendos pendientes de cobro

Por los años terminados el 31 de diciembre de 2024 y 2023 los ingresos financieros no percibidos por el Fondo son los siguientes:

	2024	2023
Ingresos no percibidos		
Ingresos por intereses en cuenta corriente	\$12.38	\$ 6.93
Ingresos por intereses en depósitos a plazo	<u>-</u>	<u>10.37</u>
Total	<u>\$12.38</u>	<u>\$17.30</u>

17. Ganancias o Pérdidas en Inversiones Financieras

17.1 Ganancias o pérdidas por ventas de activos y pasivos financieros.

Por los años terminados el 31 de diciembre de 2024 y 2023 el Fondo no realizó operaciones de venta de activos y pasivos financieros.

17.2 Ganancias o pérdidas netas por cambios en el valor razonable de activos y pasivos financieros.

Las ganancias o pérdidas provenientes de las variaciones en el Valor Razonable de Activos y Pasivos Financieros se muestran a continuación, por los años terminados el 31 de diciembre de 2024 y 2023:

Ganancias	2024	2023
Por títulos privados	\$22,453.86	\$20,800.37
Por reportos	<u>125.54</u>	<u>220.15</u>
Total	<u>\$22,579.40</u>	<u>\$21,020.52</u>
Pérdidas	2024	2023
Pérdidas por cambio en el valor razonable de activos	\$(4,643.11)	\$(143.09)
Total	<u>\$(4,643.11)</u>	<u>\$(143.09)</u>

Fondo de Inversión Cerrado de Capital de Riesgo Atlántida

(Administrado por: Atlántida Capital, S. A., Gestora de Fondos de Inversión, Compañía Salvadoreña, Parte del Conglomerado Financiero Atlántida, actuando como Subsidiaria de Inversiones Financieras Atlántida, S. A.)

Notas a los estados financieros

(expresado en miles de dólares de los Estados Unidos de América, con dos decimales – Nota 2)

Al 31 de diciembre de 2024 y 2023 el Fondo no poseía pasivos financieros a valor razonable.

17.3 Ganancias por reversión de deterioro y pérdidas por constitución de deterioro de activos financieros.

Por los años terminados el 31 de diciembre de 2024 y 2023 el Fondo no presenta partidas en concepto de constitución o reversión de deterioro de activos financieros.

18. Gastos por Gestión

a) Remuneraciones por Administración del Fondo

El gasto de comisiones por Administración del Fondo por los años terminados el 31 de diciembre de 2024 y 2023 ascendió a \$4,705.80 y \$4,777.81, respectivamente.

b) Cambios en los porcentajes de las comisiones por administración

El Fondo de Inversión Cerrado de Capital de Riesgo Atlántida, por los años terminados el 31 de diciembre de 2024 y 2023 no se realizaron cambios a la comisión de administración inicial máxima del 5% anual, provisionada diaria, sobre el Patrimonio del Fondo.

Mes	2024	2023
Enero	1.99 %	2.36 %
Febrero	1.99 %	2.49 %
Marzo	1.99 %	2.44 %
Abril	1.99 %	2.41 %
Mayo	1.99 %	2.36 %
Junio	1.99 %	2.30 %
Julio	1.99 %	2.25 %
Agosto	1.99 %	2.25 %
Septiembre	1.99 %	2.25 %
Octubre	1.99 %	2.03 %
Noviembre	1.99 %	1.91 %
Diciembre	2.24 %	1.90 %

* Las tasas por administración han oscilado entre 1.99% Y 2.24% para 2024 y entre 1.90% y 2.49% para 2023.

19. Gastos Generales de Administración y Comités

Los Gastos Generales de Administración y de Comités por el período terminado el 31 de diciembre 2024 y 2023 ascendieron respectivamente a \$72.92 y \$49.65, respectivamente.

Fondo de Inversión Cerrado de Capital de Riesgo Atlántida
(Administrado por: Atlántida Capital, S. A., Gestora de Fondos de Inversión, Compañía Salvadoreña, Parte del Conglomerado Financiero Atlántida, actuando como Subsidiaria de Inversiones Financieras Atlántida, S. A.)

Notas a los estados financieros

(expresado en miles de dólares de los Estados Unidos de América, con dos decimales – Nota 2)

20. Otros Ingresos o Gastos

Por el período terminado el 31 de diciembre de 2024 reporta otros ingresos por \$58.05 y comisiones bancarias por \$0.16 resultando un valor neto de 57.89 y en 2023 otros gastos en concepto de comisiones bancarias, seguros y garantías por un valor de \$0.31.

21. Partes Relacionadas

En el siguiente cuadro se detalla la tenencia de cuotas por la Gestora y entidades relacionadas a la misma, al 31 de diciembre de 2024 y 2023:

Partícipe	Cuotas al 31 de diciembre 2024	Porcentaje de participación
Atlántida Capital, S.A., Gestora de Fondos de Inversión	92	1.07%
Atlántida Vida, S.A., Seguros de Personas	40	0.46%
Seguros Atlántida, S.A.,	<u>24</u>	<u>0.28%</u>
Total	<u>156</u>	<u>1.81%</u>

Partícipe	Cuotas al 31 de diciembre 2023	Porcentaje de participación
Atlántida Capital, S.A., Gestora de Fondos de Inversión	74	0.89%
Atlántida Vida, S.A., Seguros de Personas	40	0.48%
Seguros Atlántida, S.A.,	<u>24</u>	<u>0.29%</u>
Total	<u>138</u>	<u>1.66%</u>

Al 31 de diciembre de 2024, el Fondo tiene préstamos otorgados por el Banco Atlántida El Salvador, S.A. por un valor de \$23,538.28 (\$24,111.79 al 31 de diciembre de 2023), más información de estos créditos se detalla en la nota 13. Asimismo, posee cuentas corrientes en el mismo banco al 31 de diciembre de 2024 por \$5,401.05 (\$3,712.15 al 31 de diciembre de 2023). El Fondo ha cancelado en concepto de comisión por administración a Atlántida Capital, S.A., Gestora de Fondos de Inversión, de acuerdo en lo indicado en el literal “c”, de la nota 12.

Por el año terminado el 31 de diciembre de 2024, se ha pagado en concepto de intereses al Banco Atlántida El Salvador, S.A., un valor que asciende a \$1,911.06, por los préstamos detallados en la nota 13 (\$1,713.20 en 2023).

Fondo de Inversión Cerrado de Capital de Riesgo Atlántida

(Administrado por: Atlántida Capital, S. A., Gestora de Fondos de Inversión, Compañía Salvadoreña, Parte del Conglomerado Financiero Atlántida, actuando como Subsidiaria de Inversiones Financieras Atlántida, S. A.)

Notas a los estados financieros

(expresado en miles de dólares de los Estados Unidos de América, con dos decimales – Nota 2)

22. Régimen Fiscal

De acuerdo con el artículo 108 de la Ley de Fondos de Inversión, el Fondo se encuentra excluido de la calidad de contribuyente del pago del impuesto sobre la renta y de cualquier otra clase de impuesto, tasas y contribuciones especiales de carácter fiscal.

Los partícipes personas naturales estarán sujetos al tratamiento tributario establecido en la Ley del Impuesto sobre la Renta, en referencia al artículo 4 numeral 5) de la mencionada ley.

Todo ingreso, rédito o ganancia proveniente de las cuotas de participación en Fondos de Inversión obtenidos por personas jurídicas estarán sujetos igualmente al tratamiento tributario establecido en la Ley del Impuesto sobre la Renta. En los casos en que los ingresos que perciba la persona jurídica provengan de inversiones en valores exentos del pago del impuesto sobre la renta, ese ingreso, rédito o ganancia estará igualmente exento.

23. Información sobre Custodia de Valores y Otros Activos

Al 31 de diciembre de 2024 y 2023 los activos financieros del Fondo estaban bajo custodia de La Central de Depósitos de Valores S.A. de C.V.

24. Garantía Constituida

La Gestora ha constituido garantía a favor del Fondo de acuerdo con el siguiente detalle:

Detalle	31 de diciembre 2024
Especificación de Garantía	De exacto Cumplimiento a favor de los Partícipes de los Fondo de Inversión administrados por Atlántida Capital, S.A., Gestora de Fondos de Inversión
N° Referencia	SISA Seguros: 247390 por tramo de \$2,000.00 250182 por tramo de \$750.00 251651 por tramo de \$2,700.00 254172 por tramo de \$900.00
Emisores	SISA Seguros
Representante de los Beneficiarios	Central de Depósito de Valores, S.A. de C.V.
Monto de la Garantía	\$6,350.00
% con relación al Patrimonio del Fondo	2.60%
Vigencia	06-12-2025 para tramo de \$900.00; 27-09-2025 para tramo de \$2,700.00; 09-08-2025 para tramo de \$750.00; y 22-05-2025 para tramo de \$2,000.00

Fondo de Inversión Cerrado de Capital de Riesgo Atlántida
(Administrado por: Atlántida Capital, S. A., Gestora de Fondos de Inversión, Compañía Salvadoreña, Parte del Conglomerado Financiero Atlántida, actuando como Subsidiaria de Inversiones Financieras Atlántida, S. A.)

Notas a los estados financieros

(expresado en miles de dólares de los Estados Unidos de América, con dos decimales – Nota 2)

Detalle	31 de diciembre 2023
Especificación de Garantía	De exacto Cumplimiento a favor de los Partícipes de los Fondo de Inversión administrados por Atlántida Capital, S.A., Gestora de Fondos de Inversión
N° Referencia	SISA Seguros: 247390 por tramo de \$1,000.00 250182 por tramo de \$750.00 251651 por tramo de \$2,700.00 254172 por tramo de \$900.00
Emisores	SISA Seguros
Representante de los Beneficiarios	Central de Depósito de Valores, S.A. de C.V.
Monto de la Garantía	\$5,350.00
% con relación al Patrimonio del Fondo	2.36 %
Vigencia	SISA Seguros: 06-12-2024 para tramo de \$900.00; 27-09-2024 para tramo de \$2,700.00; 09-08-2024 para tramo de \$750.00; y 22-05-2024 para tramo de \$1,000.00

25. Límites, Prohibiciones y Excesos de Inversiones

Al 31 de diciembre de 2024 y 2023 el Fondo no presentaba excesos en los límites de inversión establecidos en las Normas Técnicas para las Inversiones de los Fondos de Inversión (NDMC-07), así como, no se reportan excesos según lo establecido en los artículos 37, 38 y 39 de las Normas Técnicas de Fondos de Inversión Cerrados de Capital de Riesgo (NDMC-18).

26. Litigios Pendientes

Al 31 de diciembre de 2024 y 2023 no existían litigios pendientes en contra del Fondo.

27. Tercerización de Servicios

Al 31 de diciembre de 2024 y 2023 los servicios de Auditoría Interna, Oficialía de Cumplimiento y Tecnología fueron prestados por Banco Atlántida El Salvador, S.A., con quien Atlántida Capital, S.A., Gestora de Fondos de Inversión tiene un contrato firmado por un plazo indefinido.

28. Pasivos y Activos Contingentes

Al 31 de diciembre de 2024 y 2023 no existían activos y pasivos contingentes.

Fondo de Inversión Cerrado de Capital de Riesgo Atlántida

(Administrado por: Atlántida Capital, S. A., Gestora de Fondos de Inversión, Compañía Salvadoreña, Parte del Conglomerado Financiero Atlántida, actuando como Subsidiaria de Inversiones Financieras Atlántida, S. A.)

Notas a los estados financieros

(expresado en miles de dólares de los Estados Unidos de América, con dos decimales – Nota 2)

29. Calificación de Riesgo

El Fondo de Inversión Cerrado de Capital de Riesgo Atlántida posee las siguientes calificaciones de riesgo:

Empresa calificador de riesgo: SCRiesgo Rating Agency.

Sesión extraordinaria: N° 6052024.

Fecha de ratificación: 23 de abril de 2024.

Clasificación	scr A-2 (SLV)
Perspectiva	En observación

- scr A (SLV): la calidad y diversificación de los activos del Fondo, la capacidad para la generación de flujos, las fortalezas y debilidades de la administración, presentan una adecuada probabilidad de cumplir con sus objetivos de inversión, teniendo una adecuada gestión para limitar su exposición al riesgo por factores inherentes a los activos del Fondo y los relacionados con su entorno. Nivel bueno.
- Riesgo de mercado: Categoría 2
Moderada sensibilidad a condiciones cambiantes en el mercado. Los fondos de inversión en la categoría 2, se consideran con una moderada sensibilidad a condiciones cambiantes en el mercado. Es de esperar que el fondo presente alguna variabilidad a través de cambios en los escenarios de mercado, además de una moderada exposición a los riesgos del mercado al que pertenecen de acuerdo con la naturaleza del fondo.
- (+) o (-): las clasificaciones desde “scr AA” a “scr C” pueden ser modificadas por la adición del signo positivo o negativo para indicar la posición relativa dentro de las diferentes categorías.
- Perspectiva en observación: se percibe que la probabilidad de cambio de la clasificación en el mediano plazo depende de la ocurrencia de un evento en particular.
- SLV: indicativo de país para las clasificaciones que SCR El Salvador otorga en El Salvador. El indicativo no forma parte de la escala de clasificación en El Salvador. La escala utilizada por la Clasificadora está en estricto apego a la Ley del Mercado de Valores y a las Normas técnicas sobre las Obligaciones para las Sociedades Clasificadoras de Riesgo.

Empresa calificador de riesgo: Pacific Credit Rating, S.A. de C.V.

Fecha de Comité: 26/10/2023

Riesgo Integral	sv 2-f
Riesgo Fundamental	Sv A-f
Riesgo de Mercado	Sv 2
Riesgo Fiduciario	Sv AAf

Fondo de Inversión Cerrado de Capital de Riesgo Atlántida

(Administrado por: Atlántida Capital, S. A., Gestora de Fondos de Inversión, Compañía Salvadoreña, Parte del Conglomerado Financiero Atlántida, actuando como Subsidiaria de Inversiones Financieras Atlántida, S. A.)

Notas a los estados financieros

(expresado en miles de dólares de los Estados Unidos de América, con dos decimales – Nota 2)

Perspectiva	Estable
<ul style="list-style-type: none">• Perfil del Fondo M Estos fondos de inversión están dirigidos a los inversionistas que tienen un perfil de inversión caracterizado por asumir un riesgo moderado, obteniendo una rentabilidad mayor con una probabilidad baja de pérdidas inesperadas o con bajos niveles de severidad.• Riesgo Integral 2 Dentro de su perfil, corresponde a fondos de inversión con una moderada vulnerabilidad a sufrir pérdidas en el valor.• Riesgo Fundamental A Los factores de protección, que se desprenden de la evaluación de la calidad y diversificación de los activos del portafolio son buenos. Los Fondos de inversión agrupados en este nivel poseen carteras balanceadas cuyas emisiones y/o calidad de activos fluctúan entre niveles de calidad crediticia sobresalientes hasta satisfactorias, con el objeto de tratar de aprovechar oportunidades de rendimientos mayores.• Riesgo de Mercado 2 Dentro de su perfil, corresponde a fondos de inversión con una moderada volatilidad ante cambios en las condiciones de mercado.• Riesgo Fiduciario AA La administración del fondo cuenta con capacidad para llevar a cabo una muy buena gestión de los recursos a su cargo. El riesgo fiduciario es considerablemente bajo como resultado de al menos la concurrencia de la capacidad profesional de los administradores, el muy buen diseño organizacional y de procesos, la efectiva ejecución de dichos procesos, así como por el uso de sistemas de información de muy alta calidad.• Perspectiva: Estable	

Fondo de Inversión Cerrado de Capital de Riesgo Atlántida

(Administrado por: Atlántida Capital, S. A., Gestora de Fondos de Inversión, Compañía Salvadoreña, Parte del Conglomerado Financiero Atlántida, actuando como Subsidiaria de Inversiones Financieras Atlántida, S. A.)

Notas a los estados financieros

(expresado en miles de dólares de los Estados Unidos de América, con dos decimales – Nota 2)

30. **Diferencias Significativas entre las Normas Internacionales de Información Financiera y las Normas Emitidas por el Regulador**

Al 31 de diciembre de 2024 y 2023 la Administración del Fondo de Inversión ha determinado las diferencias principales entre el *Manual de Contabilidad para Fondos de Inversión*, el cual es la base para la elaboración de los Estados Financieros a los cuales hacen referencia las Notas a los Estados Financieros y las Normas Internacionales de Información Financiera, de acuerdo con el siguiente detalle:

1. Las inversiones financieras se valúan de acuerdo con la normativa técnica regulatoria y metodología de valoración propia a valor razonable con cambios en valor resultados. Según las NIIF la medición puede ser a costo amortizado, a valor razonable con cambios en otro resultado integral o a valor razonable con cambios en resultados sobre la base de los dos siguientes:
 - Modelo de negocio de la entidad para gestionar los activos financieros y de las características de los flujos de efectivo contractuales del activo financiero.
2. Las NIIF requieren ciertas revelaciones adicionales para instrumentos financieros.

31. **Hechos Ocurridos Después del Período sobre el que se Informa**

El Fondo no reporta hechos relevantes posteriores a la fecha de los estados financieros.

32. **Bienes y Derechos Recibidos en Pago**

Al 31 de diciembre de 2024 y 2023 el Fondo no reporta bienes y derechos recibidos en pago.



Fondo de Capital de Riesgo
Atlántida



INFORME DE COMITÉ DE VIGILANCIA

INFORME DE COMITÉ DE VIGILANCIA

San Salvador, 24 de febrero de 2024

A LA ASAMBLEA ORDINARIA DE PARTÍCIPES DEL FONDO DE INVERSIÓN CERRADO DE CAPITAL DE RIESGO ATLÁNTIDA

En concordancia a las atribuciones que el artículo 78 de la Ley de Fondos de Inversión establece, el Comité de Vigilancia del Fondo de Inversión Cerrado de Capital de Riesgo Atlántida presenta su Informe Anual sobre su gestión durante el año 2024. El Comité de Vigilancia tiene la responsabilidad de actuar exclusivamente en el mejor interés de los Partícipes, para lo cual vigilará las operaciones que la Gestora realice con los recursos del Fondo.

La Evaluación de Cumplimiento por parte del Comité de Vigilancia para el año 2024 es el siguiente:

Descripción	Cumple	No cumple	Anexo
Cumplimiento de reglamento interno del Fondo	X		1
Información completa y veraz a partícipes	X		2
Operaciones del Fondo de acuerdo con la Ley de Fondos de Inversión, a las normas técnicas que dicte el Banco Central y al reglamento interno del Fondo	X		3
Propuesta de auditores externos y auditor fiscal	X		4

El Comité de Vigilancia del Fondo de Inversión Cerrado de Capital de Riesgo Atlántida declara que la información detallada en el presente informe es verdadera, completa, fidedigna y exacta, por lo que los suscritos son los responsables de su contenido.

Franco Edmundo Jovel Carrillo
Integrante de Comité de Vigilancia

Jorge Leonardo Laitano Torres
Integrante de Comité de Vigilancia

Marcelo Heriberto García Sánchez
Integrante de Comité de Vigilancia

ANEXO 1. CUMPLIMIENTO DE REGLAMENTO INTERNO DEL FONDO.

- ESTADOS FINANCIEROS.

1. BALANCE GENERAL.

Fondo de Inversión Cerrado de Capital de Riesgo Atlántida
 (Administrado por: Atlántida Capital, S. A., Gestora de Fondos de Inversión, Compañía Salvadoreña, Parte del Conglomerado Financiero Atlántida, actuando como Subsidiaria de Inversiones Financieras Atlántida, S. A.)

Balance General

Al 31 de diciembre de 2024 y 2023

(expresado en miles de dólares de los Estados Unidos de América, con dos decimales, excepto el número de cuotas de participación y su valor unitario – Nota 2)

	Notas	2024	2023
Activo			
Activos corrientes:			
Efectivo y equivalentes de efectivo	6	\$ 5,413.44	\$ 8,629.45
Inversiones financieras	7	<u>265,000.23</u>	<u>245,776.69</u>
Total Activos		<u>\$270,413.67</u>	<u>\$254,406.14</u>
Pasivo			
Pasivos corrientes:			
Pasivos Financieros a Valor Razonable			
Préstamos con bancos y otras entidades del sistema financiero	13	\$ 590.60	\$ 805.11
Cuentas por pagar	11	2,561.07	3,301.59
Pasivos no corrientes:			
Préstamos de largo plazo	13	<u>23,026.79</u>	<u>23,373.08</u>
Total Pasivos		<u>26,178.46</u>	<u>27,479.78</u>
Patrimonio:			
Participaciones	15	218,013.90	209,915.26
Patrimonio restringido	15	<u>26,221.31</u>	<u>17,011.10</u>
Total Patrimonio		<u>244,235.21</u>	<u>226,926.36</u>
Total Pasivo y Patrimonio		<u>\$270,413.67</u>	<u>\$254,406.14</u>
Número de cuotas de participación emitidas y pagadas		<u>8,622</u>	<u>8,343</u>
Valor unitario de cuota de participación		<u>28,326.98</u>	<u>27,199.61</u>

Las notas que se acompañan son parte integral de los estados financieros.

2. ESTADO DE RESULTADOS INTEGRAL.

Fondo de Inversión Cerrado de Capital de Riesgo Atlántida (Administrado por: Atlántida Capital, S. A., Gestora de Fondos de Inversión, Compañía Salvadoreña, Parte del Conglomerado Financiero Atlántida, actuando como Subsidiaria de Inversiones Financieras Atlántida, S. A.)

Estado de Resultado Integral

Al 31 de diciembre de 2024 y 2023

(expresado en miles de dólares de los Estados Unidos de América, con dos decimales, excepto el número de cuotas de participación y su valor unitario – Nota 2)

	Notas	2024	2023
Ingresos de operación			
Ingresos por inversiones	16, 17	\$22,733.57	\$21,140.44
Gastos de operación:			
Gastos financieros por operaciones con instrumentos financieros	16,17	(4,686.13)	(200.38)
Gastos por gestión	18	(4,705.80)	(4,777.81)
Gastos generales de administración y comités	19	(72.92)	(49.65)
Resultados de operación		<u>13,268.72</u>	<u>16,112.60</u>
Gastos por obligaciones con instituciones financieras		(1,923.77)	(1,707.90)
Otros ingresos y gastos	20	57.89	(0.31)
Utilidad del ejercicio		<u>\$11,402.84</u>	<u>\$14,404.39</u>
Otra utilidad integral			
Ajustes por cambios en el valor razonable de instrumentos financieros de cobertura		-	-
Resultado integral total del periodo		11,402.84	14,404.39
Ganancias por título participación básicas (expresada en moneda (\$) dólares de los Estados Unidos de América por cuota)		<u>\$ 1.32</u>	<u>\$ 1.73</u>
Beneficios netos por cuota			
Beneficios netos por distribuir		<u>0.25</u>	<u>0.35</u>
Número de cuotas de participación emitidas y pagadas		<u>8,622.00</u>	<u>8,343.00</u>

Las notas que se acompañan son parte integral de los estados financieros.

3. ESTADO DE CAMBIOS EN EL PATRIMONIO.

Fondo de Inversión Cerrado de Capital de Riesgo Atlántida
 (Administrado por: Atlántida Capital, S. A., Gestora de Fondos de Inversión, Compañía Salvadoreña, Parte del Conglomerado Financiero Atlántida, actuando como Subsidiaria de Inversiones Financieras Atlántida, S. A.)

Estado de Cambios en el Patrimonio

Al 31 de diciembre de 2024 y 2023

(expresado en miles de dólares de los Estados Unidos de América, con dos decimales – Nota 2)

Conceptos	Notas	Participaciones	Resultados por aplicar	Patrimonio restringido	Patrimonio total
Balance al 1 de enero de 2023		\$196,776.94	-	\$ 4,976.70	\$201,753.64
Incremento por nuevas cuotas de participación		13,138.32	-	-	13,138.32
Transferencias netas de beneficios distribuibles		-	\$2,084.17	(2,084.17)	-
Beneficios distribuidos		-	(2,369.99)	-	(2,369.99)
Utilidad del periodo		-	285.82	14,118.57	14,404.39
Balance al 31 de diciembre de 2023	15	\$209,915.26	-	\$17,011.10	\$226,926.36
Incremento por nuevas cuotas de participación		\$ 8,098.64	-	-	\$ 8,098.64
Transferencias netas de beneficios distribuibles		-	7,797.67	\$(7,855.72)	(58.05)
Beneficios distribuidos		-	(2,134.58)	-	(2,134.58)
Utilidad del periodo		-	(5,663.09)	17,065.93	11,402.84
Balance al 31 de diciembre de 2024	15	\$218,013.90	-	\$26,221.31	\$244,235.21

Las notas que se acompañan son parte integral de los estados financieros.

4. ESTADO DE FLUJOS DE EFECTIVO.

Fondo de Inversión Cerrado de Capital de Riesgo Atlántida (Administrado por: Atlántida Capital, S. A., Gestora de Fondos de Inversión, Compañía Salvadoreña, Parte del Conglomerado Financiero Atlántida, actuando como Subsidiaria de Inversiones Financieras Atlántida, S. A.)

Estado de Flujos de Efectivo

Al 31 de diciembre de 2024 y 2023

(expresado en miles de dólares de los Estados Unidos de América, con dos decimales – Nota 2)

	Notas	2024	2023
Flujos de efectivo provenientes de actividades de operación:			
Intereses y dividendos recibidos		\$13,137.70	\$11,728.40
Pagos a proveedores de servicios		(4,694.62)	(4,875.74)
Pago de intereses sobre préstamos		(1,911.06)	(1,713.20)
Otros pagos relativos a la actividad		(73.09)	(57.29)
Efectivo neto usado en actividades de operación		6,458.93	5,082.17
Flujos de efectivo provenientes de actividades de inversión:			
Adquisición de inversiones financieras		(20,286.91)	(12,526.15)
Venta de inversiones financieras		6,016.12	6,782.83
Efectivo neto usado en actividades de inversión		(14,270.79)	(5,743.32)
Flujos de efectivo provenientes de actividades de financiamiento:			
Aportes de los partícipes		8,098.64	13,697.60
Préstamos pagados		(573.51)	(534.56)
Pago de beneficios a partícipes		(2,929.28)	(7,494.32)
Efectivo neto usado en actividades de financiamiento		4,595.85	5,668.72
Disminución neto en el efectivo y equivalentes de efectivo		(3,216.01)	5,007.57
Efectivo y equivalente de efectivo al 1 de enero		8,629.45	3,621.88
Efectivo y equivalentes de efectivo al 31 de diciembre	6	\$ 5,413.44	\$ 8,629.45

Las notas que se acompañan son parte integral de los estados financieros.

- CLASIFICACIÓN DE RIESGO.

SCRiesgo Rating Agency en Sesión Ordinaria n° 6362024 del 30 de octubre del 2024 otorgó la siguiente calificación:

Anterior		Actual	
Clasificación	Perspectiva	Clasificación	Perspectiva
Scr A-2 (SLV)	Estable	scr A+ 2 (SLV) Observación	En

- La clasificación pondera favorablemente el respaldo técnico, financiero y logístico que el Grupo Atlántida otorga a la Gestora; a través de la transferencia de tecnología y Know-how de experiencias y oportunidades de negocio.
- Se valora el posicionamiento del Fondo por volumen de activos, el cual ha estado respaldado por el atractivo que representa para algunos inversionistas institucionales, con mayor apetito al riesgo, la capacidad de obtener mayores rendimientos y ganancias de capital en el largo plazo. Consecuentemente, el Fondo presenta altos niveles de concentración por partícipe

Pacific Credit Rating en Comité No. 195/2024 del 07 de octubre de 2024 otorgó la siguiente calificación:

Anterior		Actual	
Clasificación	Perspectiva	Clasificación	Perspectiva
Sv MA-f	Estable	sv A-f	Estable

- Los Fondos de inversión agrupados en este nivel poseen carteras balanceadas cuyas emisiones y/o calidad de activos fluctúan entre niveles de calidad crediticia sobresalientes hasta satisfactorias, con el objeto de tratar de aprovechar oportunidades de rendimientos mayores.
- La administración del fondo cuenta con capacidad para llevar a cabo una muy buena gestión de los recursos a su cargo. El riesgo fiduciario es considerablemente bajo como resultado de al menos la concurrencia de la capacidad profesional de los administradores, el muy buen diseño organizacional y de procesos, la efectiva ejecución de dichos procesos, así como por el uso de sistemas de información de muy alta calidad.

ANEXO 2. INFORMACIÓN COMPLETA Y VERAZ A PARTÍCIPIES.

- INFORMACIÓN PROPORCIONADA A PARTÍCIPIES.

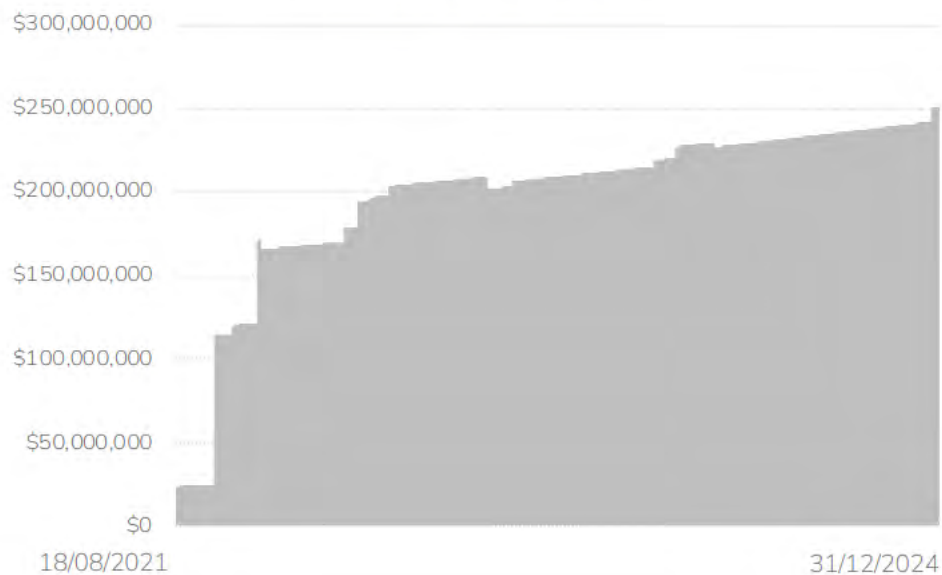
Descripción	Periodicidad	Medio de Difusión
Valor cuota de la participación, comisiones que perciba la Gestora, gastos que son cargados al Fondo con rendimiento diario	Diaria	Página web de la Gestora
Composición del Fondo por industria, Estados Financieros mensuales no auditados de la Gestora y sus Fondos	Mensual	Página web de la Gestora
Informe trimestral de desempeño del Fondo	Trimestral	Página web de la Gestora
Informe de Clasificación de Riesgo	Semestral	Página web de la Gestora
Estados Financieros auditados semestrales	Semestral	Página web de la Gestora y en un periódico de circulación nacional
Estados Financieros anuales auditados de la Gestora y Fondos	Anual	Página web de la Gestora y en un periódico de circulación nacional
Estados de cuenta	Mensual	Correo electrónico registrado por Partícipe
Hechos relevantes		
Emisiones		
Nombramiento de Auditor Externo		
Renuncia de Administradores de Inversiones	Máximo día hábil siguiente ocurrido el evento	Página web de la Gestora
Distribución de beneficios		
Forma de constitución de garantía y cambios en el monto de esta		
Informe sobre la Clasificación de Riesgo vigente		

Reglamento Interno del Fondo y su Extracto	Página web de la Gestora
Copia del contrato de suscripción al Fondo	Entrega física
Memoria de labores	Página web de la Gestora

- PATRIMONIO Y VALOR CUOTA.

Patrimonio del Fondo	\$244,235,206.70
Valor Cuota	\$28,326.9782765
Cuotas de Participación	8,622
Rendimiento Diario Anualizado Promedio	7.0506%

Histórico de Patrimonio



ANEXO 3. OPERACIONES DEL FONDO DE ACUERDO CON LA LEY DE FONDOS DE INVERSIÓN, A LAS NORMAS TÉCNICAS QUE DICTE EL BANCO CENTRAL Y AL REGLAMENTO INTERNO DEL FONDO.

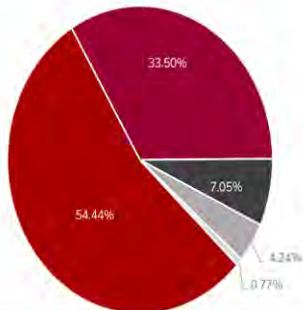
- PORTAFOLIO FINANCIERO DEL FONDO.

Composición del Portafolio Financiero

Por tipo de inversión	100%	Depósitos en Cuenta Corrientes
Por sector económico	100%	Banca
Por emisor	100%	Banco Atlántida El Salvador, S.A.
Por clasificación de riesgo	100%	AA-
Por plazos de inversión	100%	0 a 180 días
Por tipo de moneda	100%	US\$
Por país de origen del emisor	100%	El Salvador

Composición del Portafolio de Emisiones que No Cotizan en Bolsa

Por Sector Económico



■ Telecomunicaciones ■ Inmobiliario ■ Comercial ■ Zonas Francias ■ Otros Sectores

Clasificación	Porcentaje	Detalle
Por plazos de inversión	99.2146%	Más de cinco años
	0.7854%	Menor a cinco años
Por tipo de moneda	100%	US\$
Por tamaño de sociedad objeto de inversión	100%	Gran Empresa
Por instrumentos financieros, emisiones que cotizan y que no cotizan en una bolsa	98.0024%	Emisiones que no cotizan en Bolsa
	1.9976%	Depósitos
Participación de activos que conforman el portafolio de inversiones	98.0024%	Emisiones que no cotizan en Bolsa
	1.9976%	Depósitos

ANEXO 4. PROPUESTA DE AUDITORES EXTERNOS FINANCIEROS Y AUDITOR FISCAL.

- PROPUESTAS DE SERVICIOS DE AUDITORÍA EXTERNA FINANCIERA Y AUDITORÍA FISCAL PARA EL AÑO 2024:

Firma de Auditoría	Servicio	Honorarios
KPMG	Auditoría Externa Financiera	US\$14,200.00 + IVA
	Auditoría Fiscal	US\$3,500.00 + IVA
PwC	Auditoría Externa Financiera	US\$16,160.00 + IVA
	Auditoría Fiscal	US\$6,060.00 + IVA



DECLARACIÓN DE RESPONSABILIDAD

Los miembros de la Junta Directiva y el Gerente General de Atlántida Capital S.A., Gestora de Fondos de Inversión, a fin de cumplir los requisitos establecidos en el Manual de Contabilidad para Fondos de Inversión, NDMC-08, declaran que la información detallada en la presente Memoria de Labores es verdadera, completa, fidedigna y exacta; consecuentemente, los suscritos se hacen responsables de su contenido.

Firmado por Gabriel Eduardo Delgado Suazo
el 2025-02-12 14:01:36 CST

Gabriel Eduardo Delgado Suazo
Director Presidente

Firmado por Jose Ricardo Tenorio Estrada
el 2025-02-12 12:41:03 CST

José Ricardo Estrada Tenorio
Director Vicepresidente

Firmado por Carlos Marcelo Olano Romero
el 2025-02-12 10:43:56 CST

Carlos Marcelo Olano Romero
Director Secretario

Firmado por Sara Ochoa
el 2025-02-12 10:37:21 CST

Sara de Jesús Ochoa Matamoros
Director Suplente

Firmado por LUIS NOYOLA
el 2025-02-12 12:04:16 CST

Luis José Noyola Palucha
Director Suplente

Firmado por Ricardo Miguel Granillo
el 2025-02-12 13:47:34 CST

Ricardo Miguel Granillo Funes
Director Suplente

Firmado por Javier Mayora
el 2025-02-12 10:27:57 CST

Francisco Javier Mayora Re
Gerente General

**FONDO DE INVERSIÓN CERRADO DE
CAPITAL DE RIESGO ATLÁNTIDA**

MEMORIA DE LABORES 2023

CONTENIDO

MENSAJE DEL PRESIDENTE	3
IDENTIFICACIÓN DEL FONDO	6
SOCIEDAD GESTORA Y CONGLOMERADO FINANCIERO	6
FONDO DE INVERSIÓN CERRADO DE CAPITAL DE RIESGO ATLÁNTIDA	9
NÚMERO DE REGISTRO EN EL REGISTRO PÚBLICO BURSÁTIL (RPB)	11
PRINCIPALES LOGROS	13
DESCRIPCIÓN Y CARACTERÍSTICAS DEL FONDO	15
FONDO DE INVERSIÓN CERRADO DE CAPITAL DE RIESGO ATLÁNTIDA	15
ACTIVIDADES Y NEGOCIOS DEL FONDO	23
INVERSIONES DEL FONDO	23
FACTORES DE RIESGO	32
PROCESOS DE GESTIÓN DE RIESGOS	32
PRINCIPALES RIESGOS ASUMIDOS POR LA ENTIDAD	34
POLÍTICAS PARA LA GESTIÓN DE RIESGOS	36
DESCRIPCIÓN DE METODOLOGÍAS Y HERRAMIENTAS PARA LA MITIGACIÓN DE RIESGOS	38
INFORME DE AUDITORÍA EXTERNA	42
INFORME DE COMITÉ DE VIGILANCIA	78
DECLARACIÓN DE RESPONSABILIDAD	89



Fondo de Capital de Riesgo
Atlántida



MENSAJE DEL PRESIDENTE

MENSAJE DEL PRESIDENTE

En nombre de la Junta Directiva, me enorgullece presentar la Memoria de Labores de Atlántida Capital S.A., Gestora de Fondos de Inversión correspondiente al año 2023, así como también destacar nuestros principales logros en este período. Son muchos los retos que se presentaron en el escenario económico de El Salvador en este año; no obstante, con el concurso de todos, hemos podido convertir estos retos en las oportunidades de inversión que nos han permitido posicionar a Atlántida Capital S.A como la Gestora de Fondos de Inversión número uno en el país, obteniendo el 52.50% de participación entre los patrimonios de los fondos administrados.

Nuestro Fondo de Inversión Abierto Atlántida de Liquidez a Corto Plazo mantuvo un rendimiento promedio de 3.68% en el año, destacando que, para el mes de diciembre, el rendimiento promedio fue de 5.02%; mientras que el Fondo de Inversión de Crecimiento a Mediano Plazo alcanzó un rendimiento promedio en el año de 5.47%, destacando que, para el mes de diciembre, el rendimiento promedio fue de 5.80%, estos resultados evidencian la solidez y credibilidad de nuestras alternativas de inversión en títulos valores de oferta pública, en el mercado salvadoreño para nuestros partícipes de los Fondos de Inversión Abiertos. Nuestro Fondo de Inversión Cerrado Inmobiliario Atlántida Progres+, en búsqueda de la diversificación de su cartera inmobiliaria y de la generación de mayores beneficios a sus partícipes, realizó la adquisición de inmuebles ubicados en el territorio salvadoreño. Por el lado de nuestros fondos de capital de riesgo, el Fondo de Inversión Cerrado de Capital de Riesgo Atlántida hizo nuevas inversiones, destacando adquisición de una sociedad, y el Fondo de Inversión Cerrado de Capital de Riesgo Atlántida Empresarial+ potenció sus inversiones por lo que tuvo un crecimiento importante en su patrimonio.

A continuación, me complace en destacar los principales logros en este 2023 como Atlántida Capital S.A., Gestora de Fondos de Inversión:

- El **Fondo de Inversión Cerrado de Capital de Riesgo Atlántida Empresarial+** tuvo un crecimiento del 104.93% en su patrimonio, se realizó la quinta, sexta, séptima, octava y novena colocación por un monto total de **US\$64.89MM**.
- Novena, décima y décima primer colocación del **Fondo de Inversión Cerrado de Capital de Riesgo Atlántida**, por un monto total de **US\$13.70MM**. En estas colocaciones se destaca la adquisición del 99.99% del capital accionario de la sociedad Inmobiliaria Capital.
- Décima segunda, décima tercera, décima cuarta, décima quinta y décima sexta compra de inmuebles del **Fondo de Inversión Cerrado Inmobiliario Atlántida Progres+**, por un valor total de **US\$15.82MM**.

Expresamos nuestra gratitud a nuestros colaboradores y directivos por su decidido apoyo, así como también, a cada uno de los partícipes de los fondos administrados por Atlántida Capital, por la confianza con la que han decidido invertir y la decisión de crecer junto a nosotros, lo que nos motiva a mantener nuestro compromiso firme y siempre buscar la excelencia en nuestra labor diaria.

El mercado nos brinda nuevos retos cada día y, en Atlántida Capital, trabajamos para transformar cada desafío en una nueva oportunidad de inversión, lo cual se evidencia en los logros obtenidos este año 2023.

Atentamente,



Gabriel Eduardo Delgado Suazo
Director Presidente
Atlántida Capital S.A., Gestora de Fondos de Inversión



Fondo de Capital de Riesgo
Atlántida



IDENTIFICACIÓN DEL FONDO

IDENTIFICACIÓN DEL FONDO

SOCIEDAD GESTORA Y CONGLOMERADO FINANCIERO

Atlántida Capital S.A., Gestora de Fondos de Inversión, es una sociedad salvadoreña constituida el 15 de febrero del año 2016, forma parte en El Salvador del conglomerado Inversiones Financieras Atlántida. También es parte de Grupo Financiero Atlántida, en Honduras, que cuenta con más de cien años de experiencia en el área financiera y actualmente está conformado por empresas líderes en Honduras (banca, seguros, pensiones y cesantías, casa de bolsa, entre otros). En El Salvador se ha establecido con otras sociedades como: Banco Atlántida El Salvador, S.A., Administradora de Fondos de Pensión CONFÍA, Atlántida Securities, S.A., Casa de Corredores de Bolsa, Atlántida Vida, S.A., Seguros de personas, Atlántida Titularizadora y Seguros Atlántida.



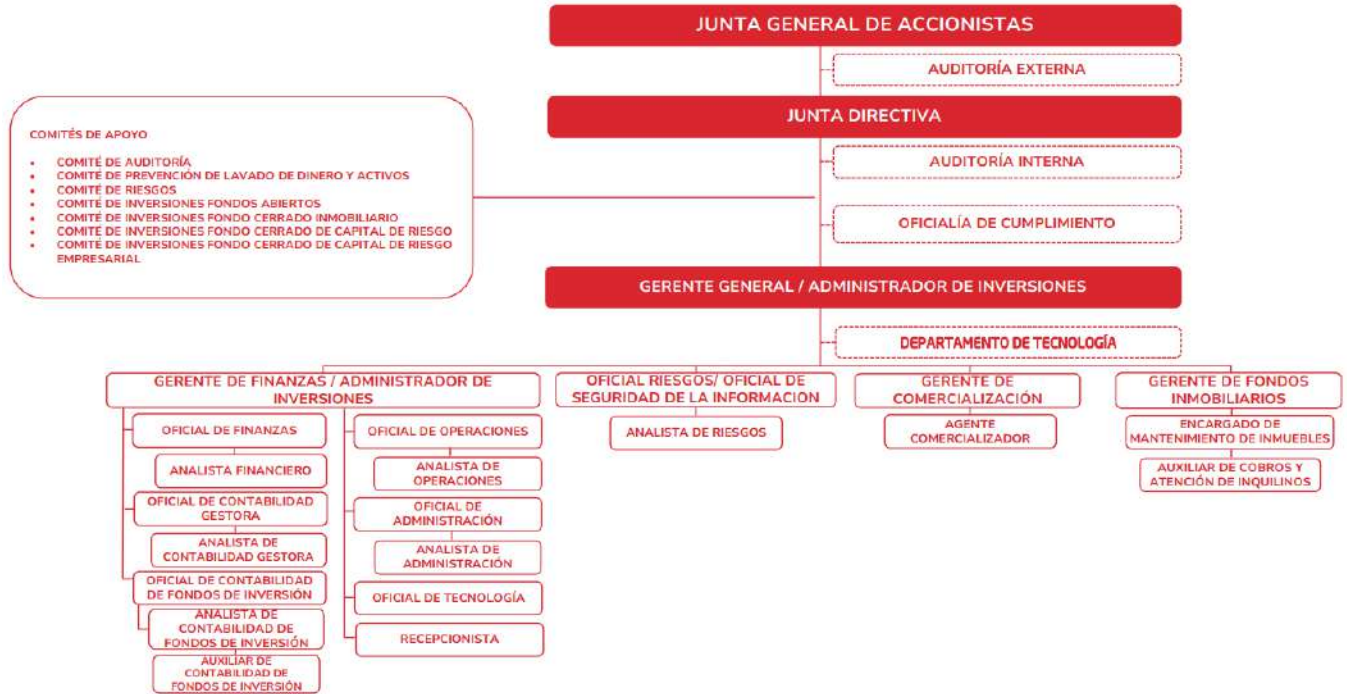
Junta Directiva

Cargo	Nombre
Director Presidente	Gabriel Eduardo Delgado Suazo
Director Vicepresidente	José Ricardo Estrada Tenorio
Director Secretario	Carlos Marcelo Olano Romero
Director Suplente	Sara de Jesús Ochoa Matamoros
Director Suplente	Luis José Noyola Palucha
Director Suplente	Ricardo Miguel Granillo Funes

Accionistas

Accionista	Participación
Inversiones Financieras Atlántida, S.A	99.996%
Guillermo Bueso Anduray	0.004%
Total	100.000%

Organigrama



Asiento	Nombre	Dirección
GE-0001-2017	ATLÁNTIDA CAPITAL, SOCIEDAD ANÓNIMA GESTORA DE FONDOS DE INVERSIÓN	87 Avenida Norte y Calle El Mirador, Complejo World Trade Center, Edificio Torre Quattro, Oficina 10-02, Colonia Escalón, San Salvador

FONDO DE INVERSIÓN CERRADO DE CAPITAL DE RIESGO ATLÁNTIDA

Es un Fondo de Inversión Cerrado cuyo objeto principal es invertir fuera de bolsa, en acciones y valores de deuda emitidos por sociedades cuyas acciones no se encuentran inscritas en una bolsa de valores. Dichas sociedades pueden ser de cualquier tamaño, antigüedad, giro o sector. Los proyectos empresariales que se busquen financiar con la inversión podrán ser de mediano y largo plazo y de cualquier tipo. Lo anterior con cumplimiento de los límites máximos o mínimos establecidos en la política de inversión del Fondo. Asimismo, podrá invertir en títulos valores de oferta pública, tanto del sector público como del sector privado, así como Valores de Titularización, cuotas de participación de Fondos de Inversión Abiertos y Cerrados, Acciones y demás títulos con cumplimiento de los límites máximos o mínimos establecidos en la política de inversión del Fondo.



Fondo de Capital de Riesgo
Atlántida



NÚMERO DE REGISTRO

NÚMERO DE REGISTRO EN EL REGISTRO PÚBLICO BURSÁTIL (RPB)

Atlántida Capital, S.A., Gestora de Fondos de Inversión fue autorizada según resolución del Consejo Directivo de la Superintendencia del Sistema Financiero CD-14/2017 de fecha 6 de abril de 2017, y el Fondo de Inversión Cerrado de Capital de Riesgo Atlántida, fue autorizado según resolución del Consejo Directivo de la Superintendencia del Sistema Financiero CD 29/2021 de fecha 26 de julio de 2021, inscritos bajo los asientos registrales números GE-0001-2017 y FC0001-2021. La Bolsa de Valores S.A. de C.V., mediante resolución número EM-20/2021 autorizó la emisión del Fondo de Inversión Cerrado de Capital de Riesgo Atlántida con fecha 02 de agosto 2021.



Fondo de Capital de Riesgo
Atlántida



PRINCIPALES LOGROS

PRINCIPALES LOGROS



El monto total de colocación durante el año 2023 asciende a **US\$13,697,602.09**.



Se realizó la adquisición del 99.99% del **capital accionario** de una sociedad.



El rendimiento anual promedio fue de **7.00%**.



El patrimonio al 31 de diciembre de 2023 fue de **US\$226,926,355.52**, el mayor Patrimonio de todos los Fondos administrados por la Gestora.



Fondo de Capital de Riesgo
Atlántida



DESCRIPCIÓN Y CARACTERÍSTICAS DEL FONDO

DESCRIPCIÓN Y CARACTERÍSTICAS DEL FONDO

FONDO DE INVERSIÓN CERRADO DE CAPITAL DE RIESGO ATLÁNTIDA

Objeto del Fondo

Fondo de Inversión Cerrado cuyo objeto principal es invertir fuera de bolsa, en acciones y valores de deuda emitidos por sociedades cuyas acciones no se encuentran inscritas en una bolsa de valores. Dichas sociedades pueden ser de cualquier tamaño, antigüedad, giro o sector. Los proyectos empresariales que se busquen financiar con la inversión podrán ser de mediano y largo plazo y de cualquier tipo. Lo anterior con cumplimiento de los límites máximos o mínimos establecidos en la política de inversión del Fondo. Asimismo, podrá invertir en títulos valores de oferta pública, tanto del sector público como del sector privado, así como Valores de Titularización, cuotas de participación de Fondos de Inversión Abiertos y Cerrados, Acciones y demás títulos con cumplimiento de los límites máximos o mínimos establecidos en la política de inversión del Fondo.

Tipo de Inversionista a quien va dirigido el Fondo

Este Fondo de Inversión está recomendado para aquellos inversionistas con las siguientes características:

- Persona natural o jurídica.
- Con horizonte de inversión de mediano a largo plazo.
- Que desee participar de una cartera compuesta por títulos de alto rendimiento y dispuesto a asumir riesgos por su participación en el mercado valores o fuera de este. Asimismo, que pretenda obtener una ganancia de capital o valor agregado o

bien asumir pérdidas por la fluctuación de precios en el mercado de valores (la cual puede ser positiva, nula o negativa).

- Que posea la capacidad de soportar pérdidas temporales o incluso permanentes en el valor de sus inversiones.
- Que no requieren de un ingreso periódico cierto, principalmente, porque dentro de la cartera del fondo pueden existir títulos que no generen ingreso por concepto de intereses o dividendos o que dicho ingreso puede verse afectado por condiciones adversas en el mercado.
- Que no necesite alta liquidez, al ser un fondo cerrado, no recompra las participaciones de los partícipes.

Entidad Comercializadora

La entidad colocadora de este Fondo de Inversión será Atlántida Capital S.A, Gestora de Fondos de Inversión o Atlántida Securities S.A. de C.V.

Plazo de duración del Fondo

El Fondo de Inversión Cerrado de Capital de Riesgo Atlántida tiene una duración máxima de 99 años.

Política de Inversión

Este Fondo Cerrado de Capital de Riesgo puede invertir en valores de oferta pública y privada, representativos de capital o de deuda de empresas de cualquier tamaño, antigüedad, giro o sector. Los proyectos empresariales que se busquen financiar con la inversión podrán ser de mediano y largo plazo y de cualquier tipo, como proyectos de energía, software, administrativos, de desarrollo o gestión de productos y otros tipos de proyectos. De igual manera, las sociedades objeto de inversión pueden ser de cualquier sector económico, como de servicios, comercio, finanzas o industrial. Entre las condiciones que la sociedad debe de cumplir, primero, esta debe de estar formalmente constituida y cumplir con las leyes mercantiles, tributarias y laborales aplicables de El Salvador, además,

la empresa debe tener sus estados financieros, en el caso que la sociedad cuente con más de un año de constitución, esta deberá presentar sus estados financieros auditados al menos de forma anual al tenerlos disponibles.

Calificación de Riesgo Vigente

Pacific Credit Rating, en comité número 191/2023 del 26 de octubre de 2023, otorgó la calificación de riesgo de sv MA-f con perspectiva estable. Según el perfil del Fondo, estos fondos de inversión están dirigidos a los inversionistas que tienen un perfil de inversión caracterizado por asumir un riesgo moderado, obteniendo una rentabilidad mayor con una probabilidad baja de pérdidas inesperadas o con bajos niveles de severidad, además, corresponde a fondos de inversión con una moderada vulnerabilidad a sufrir pérdidas en el valor y a fondos de inversión con una moderada volatilidad ante cambios en las condiciones de mercado. Los factores de protección, que se desprenden de la evaluación de la calidad y diversificación de los activos del portafolio son buenos. Los Fondos de inversión agrupados en este nivel poseen carteras balanceadas cuyas emisiones y/o calidad de activos fluctúan entre niveles de calidad crediticia sobresalientes hasta satisfactorias, con el objeto de tratar de aprovechar oportunidades de rendimientos mayores. La administración del fondo cuenta con capacidad para llevar a cabo una muy buena gestión de los recursos a su cargo. El riesgo fiduciario es considerablemente bajo como resultado de al menos la concurrencia de la capacidad profesional de los administradores, el muy buen diseño organizacional y de procesos, la efectiva ejecución de dichos procesos, así como por el uso de sistemas de información de muy alta calidad.

SCRiesgo, en sesión ordinaria número 6172023 del 20 de octubre de 2023, otorgó la clasificación de scr A- 2 (SLV) con perspectiva estable. La clasificación otorgada se debe a la calidad y diversificación de los activos del Fondo, la capacidad para la generación de los flujos, las fortalezas y debilidades de la administración, además, el Fondo presenta una adecuada probabilidad de cumplir con sus objetivos de inversión, teniendo una adecuada gestión para limitar su exposición al riesgo por factores inherentes a los activos del Fondo

y los relacionados con su entorno. Por otro lado, el Fondo posee moderada sensibilidad a las condiciones cambiantes del mercado, por lo que se espera que el Fondo presente alguna variabilidad a través de cambios en los escenarios de mercado.

Comité de Inversiones

Miembros del Comité de Inversión de Fondo de Inversión Cerrado de Capital de Riesgo Atlántida.

- Gabriel Eduardo Delgado Suazo.
- Arturo Herman Medrano Castañeda.
- Manuel Dávila Lázarus.
- Carlos Marcelo Olano Romero.
- Carlos Alberto Coto Gómez.
- Sara de Jesús Ochoa Matamoros.

Participantes, no miembros:

- Francisco Javier Mayora Re.

Cambios

Sin cambios.

Sesiones

Número de sesiones en el período: 12 sesiones.

Número de sesión	Número de Acta	Sesión
1	01/2023	12/01/2023
2	02/2023	14/02/2023
3	03/2023	14/03/2023
4	04/2023	11/04/2023

5	05/2023	16/05/2023
6	06/2023	08/06/2023
7	07/2023	16/07/2023
8	08/2023	10/08/2023
9	09/2023	07/09/2023
10	10/2023	05/10/2023
11	11/2023	07/11/2023
12	12/2023	12/12/2023

Comité de Inversiones de Fondo de Capital de Riesgo 01/2023

San Salvador, doce de enero de dos mil veintitrés.

- Análisis de oportunidad de inversión.

Comité de Inversiones de Fondo de Capital de Riesgo 02/2023

San Salvador, catorce de febrero de dos mil veintitrés.

- Informe de patrimonio e inversiones al 31 de enero de 2023.

Comité de Inversiones de Fondo de Capital de Riesgo 03/2024

San Salvador, catorce de marzo de dos mil veintitrés.

- Informe de patrimonio e inversiones al 28 de febrero de 2023.

Comité de Inversiones de Fondo de Capital de Riesgo 04/2023

San Salvador, once de abril de dos mil veintitrés.

- Informe de patrimonio e inversiones al 31 de marzo de 2023.

Comité de Inversiones de Fondo de Capital de Riesgo 05/2023

San Salvador, dieciséis de mayo de dos mil veintitrés.

- Análisis de oportunidad de inversión.

Comité de Inversiones de Fondo de Capital de Riesgo 06/2023

San Salvador, ocho de junio de dos mil veintitrés.

- Informe de patrimonio e inversiones al 31 de mayo de 2023.

Comité de Inversiones de Fondo de Capital de Riesgo 07/2023

San Salvador, seis de julio de dos mil veintitrés.

- Informe de patrimonio e inversiones al 30 de junio de 2023.

Comité de Inversiones de Fondo de Capital de Riesgo 08/2023

San Salvador, diez de agosto de dos mil veintitrés.

- Informe de patrimonio e inversiones al 31 de julio de 2023.

Comité de Inversiones de Fondo de Capital de Riesgo 09/2023

San Salvador, siete de septiembre de dos mil veintitrés.

- Informe de patrimonio e inversiones al 31 de agosto de 2023.

Comité de Inversiones de Fondo de Capital de Riesgo 10/2023

San Salvador, cinco de octubre de dos mil veintitrés.

- Informe de patrimonio e inversiones al 30 de septiembre de 2023.

Comité de Inversiones de Fondo de Capital de Riesgo 11/2023

San Salvador, siete de noviembre de dos mil veintitrés.

- Informe de patrimonio e inversiones al 31 de octubre de 2023.

Comité de Inversiones de Fondo de Capital de Riesgo 12/2023

San Salvador, doce de diciembre de dos mil veintitrés.

- Informe de patrimonio e inversiones al 30 de noviembre de 2023.



Fondo de Capital de Riesgo
Atlántida



ACTIVIDADES Y NEGOCIOS DEL FONDO

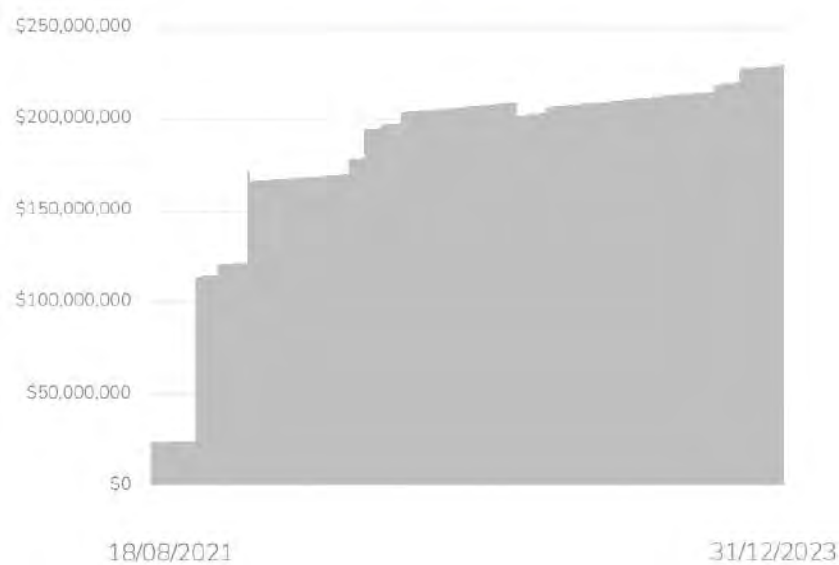
ACTIVIDADES Y NEGOCIOS DEL FONDO

INVERSIONES DEL FONDO

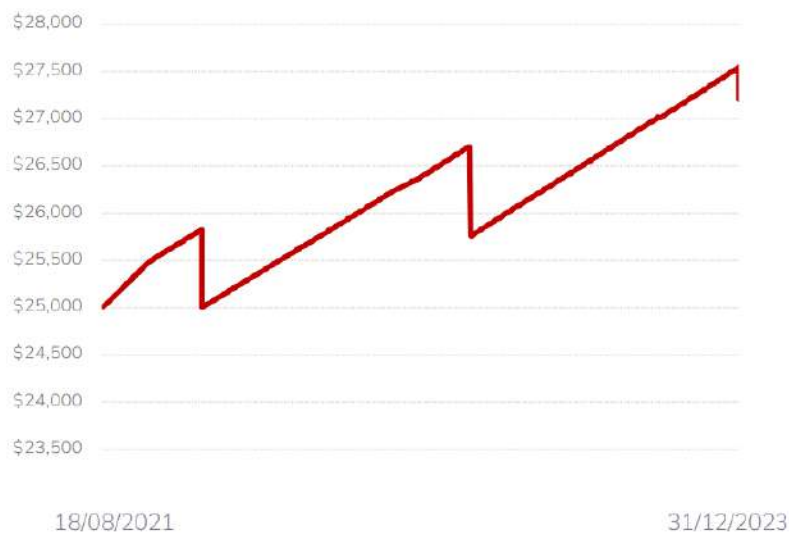
Atlántida Capital S. A., Gestora de Fondos de Inversión, ha realizado distintas inversiones a nombre del Fondo de Inversión Cerrado de Capital de Riesgo durante el año 2023. A continuación, se presenta un resumen de las inversiones:

Comportamiento del Patrimonio y Valor Cuota

Histórico de Patrimonio



Evolución de Valor Cuota



El Patrimonio del Fondo al 31 de diciembre de 2023 fue de US\$226,926,355.52, conformado por 8,343 cuotas de participación. El valor cuota al cierre del año fue de US\$27,199.61, debido a que el corte de beneficios del Fondo es anual, el valor cuota cae a su valor nominal de las cuotas de participación.

Composición del Portafolio Financiero

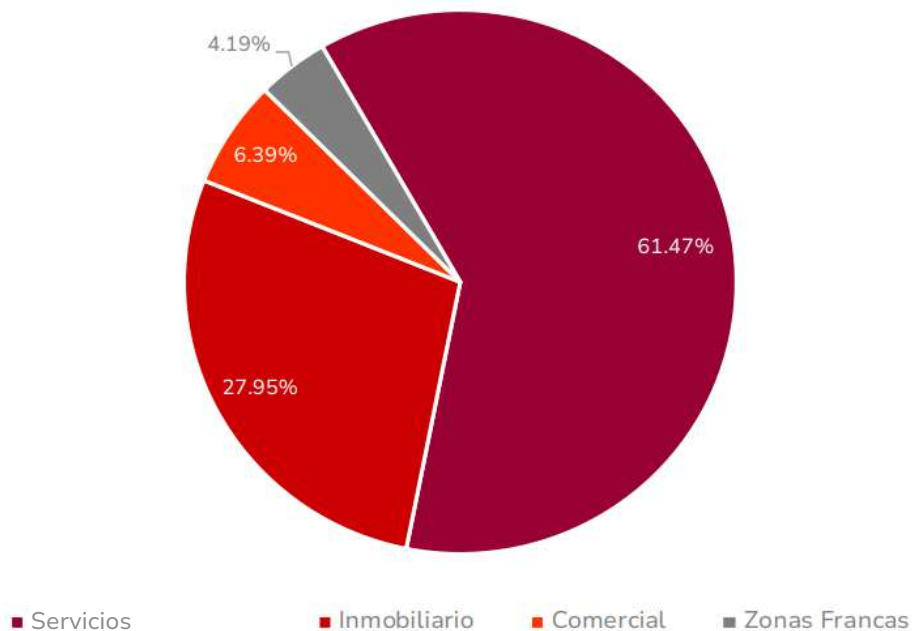
Clasificación	Porcentaje	Detalle
Por tipo de inversión	56.9482%	Depósitos a Plazo
	43.0518%	Depósitos en Cuenta Corrientes
Por sector económico	100%	Banca
Por emisor	56.9482%	Banco Azul de El Salvador, S.A.
	43.0518%	Banco Atlántida El Salvador, S.A.
Por clasificación de riesgo	56.9482%	AA
	43.0518%	AA-
Por plazos de inversión	100%	0 a 180 días

Por tipo de moneda	100%	US\$
Por país de origen del emisor	100%	El Salvador

En cuanto a la cartera financiera del Fondo, al cierre del año, la mayor parte de los recursos del Fondo han sido invertidos en certificados de depósitos a plazo con Banco Azul de El Salvador S.A., la otra parte del portafolio financiero está conformado por su cuenta corriente en el Banco Atlántida El Salvador, S.A. Por tipo de moneda, el 100% del portafolio está con dólares de los Estados Unidos de América, y por el origen del país del emisor, el 100% de la cartera es de El Salvador.

Composición del Portafolio de Emisiones que no Cotizan en Bolsa

Por Sector Económico



Clasificación	Porcentaje	Detalle
Por plazos de inversión	100%	Más de cinco años
Por tipo de moneda	100%	US\$
Por tamaño de sociedad objeto de inversión	100%	Gran Empresa
Por instrumentos financieros, emisiones que cotizan y que no cotizan en una bolsa	94.7428% 1.8674% 3.3898%	Emisiones que no cotizan en bolsa Depósitos a Plazo Banca
Participación de activos que conforman el portafolio de inversiones	94.7428% 3.3898%	Emisiones que no cotizan en bolsa Depósitos

La mayor parte de las emisiones que no cotizan en bolsa están conformadas por el sector de servicios con 61% del portafolio, luego se encuentra el sector de actividades inmobiliarias, después el sector comercial y por último el sector de zonas francas. Todas las inversiones poseen un plazo mayor a 5 años y todas las sociedades objeto de inversión son catalogadas como gran empresa.

Datos Generales

Datos Generales	Valor
Administrador de Inversiones	Lic. Francisco Javier Mayora Re Lic. Carlos José Moreno Rivas
Clasificación riesgo del Fondo	SCRIESGO: A- 2 (SLV) Estable ZUMMA RATINGS: A-fc.sv Estable
Depositaria	Central de Depósito de Valores S.A de C.V.
Objeto del Fondo	Inversión en acciones y valores de deuda emitidos por sociedades cuyas acciones no se encuentran inscritas en una bolsa de valores. Dichas sociedades pueden ser de cualquier tamaño, antigüedad, giro o sector. Los proyectos empresariales que se busquen financiar con la inversión

podrán ser de mediano y largo plazo y de cualquier tipo, cumpliendo con los límites máximos o mínimos establecidos en la Política de Inversión del Fondo. El Fondo podrá invertir en títulos valores de oferta pública, así como Valores de Titularización, cuotas de participación de Fondos de Inversión Abiertos y Cerrados, Acciones y demás títulos, cumpliendo con los límites máximos o mínimos establecidos en la Política de Inversión del Fondo.

Resumen de los objetivos y políticas de inversión	Refiérase al Prospecto de Colocación de Cuotas de Participación del Fondo de Inversión Cerrado de Capital de Riesgo Atlántida, numeral 6.
Tipo de Fondo	Cerrado
Fecha de inicio de operaciones	18/08/2021
Patrimonio del Fondo	\$226,926,355.52
Cuotas de participación	8,343
Número de Partícipes	7
Valor Cuota (al 31/12/2022)	\$27,199.61111350
Precio de mercado de la cuota de participación	\$27,199.61111350
Valor Nominal	\$27,199.61111350
VAR(USD)	\$7,608,793.17

Comisión de
Administración

1.90%

Comisiones

Comisión de administración: Atlántida Capital S.A, Gestora de Fondos de Inversión, cobrará en concepto de administración, hasta 5% anual (provisionado diario y cobrada mensualmente) sobre el valor del Patrimonio Neto. Por otra parte, la Gestora no podrá cobrar una comisión superior a la establecida en el Prospecto de Colocación, por lo que el porcentaje de comisión inicial y toda modificación de esta, deberán hacerse públicas. Cualquier modificación a este límite se realizará previa autorización de la Superintendencia del Sistema Financiero. Esta comisión será con cargo al Fondo.

Comisión de entrada: La Gestora no tiene contempladas comisiones a los partícipes por suscripciones al Fondo de Capital de Riesgo.

Comisión de salida: No hay comisiones de salida pues el Fondo no redime participaciones. Sin embargo, es posible que el partícipe deba enfrentar un costo externo adicional en el momento en que decida adquirir o vender participaciones en el mercado secundario, se trata de una comisión bursátil (no una comisión del Fondo por concepto de retiro) definida por el puesto de bolsa como retribución por el servicio de intermediación brindado y por tanto no es un cargo del Fondo o de la Gestora.

Comisión de entrada o salida en el mercado secundario de la Bolsa de Valores: Si el inversionista decide comprar o vender participaciones en el mercado secundario, la comisión cobrada será la acordada entre el partícipe y su Casa de Corredores de Bolsa.

Gastos

Gastos con cargo al Fondo	Valor
Honorarios de auditores externos del Fondo	Mínimo \$4,800 anual.
Gastos de organización de asamblea anual y de asambleas extraordinarias de inversionistas	Mínimo \$4,800 anual.
Impuestos territoriales y municipales de los inmuebles del Fondo	Mínimo 0.25% sobre el valor declarado del inmueble.
Servicios de Custodio de los activos financieros del Fondo, así como de los títulos de participación en circulación	Función de tarifas de CEDEVAL.
Las comisiones BVES realice a través de sus sistemas transaccionales	Función de tarifas de BVES.
Gastos de traspaso a cargo del Fondo en transacciones de compra y venta de instrumentos de sociedades cuyas acciones no están inscritas en bolsa. Costos de litigios y gastos legales por defensa del Fondo, por procesos judiciales, desahucios, entre otros.	Mínimo \$4,000 anual
Comisiones de casa de corredores de bolsa	En función del volumen negociado y comisiones de la casa de corredores de bolsa.
Publicación de estados financieros del Fondo	Mínimo \$3,000 anual.
Gastos por servicios bancarios	En función de las tarifas y comisiones de cada Banco.
Gastos registrales	En función de las tarifas de la Superintendencia del Sistema Financiero.

<p align="center">Comisión Gestora</p>	<p>Máximo 5% anual sobre el valor del patrimonio neto del Fondo. Esta comisión será con cargo al Fondo.</p>
<p>Gastos financieros fruto del apalancamiento autorizado de conformidad con la regulación vigente en la materia y los acuerdos adoptados por la Asamblea de Inversionistas del Fondo.</p>	<p>En función de las condiciones de cada Banco con el que se decida tramitar el financiamiento.</p>
<p align="center">Publicidad del Fondo de Inversión</p>	<p>Mínimo \$30,000 en publicidad anual.</p>
<p>Servicios de proveeduría de precios para títulos de oferta pública y de instrumentos de sociedades cuyas acciones no se encuentra inscritas en Bolsa (experto independiente).</p>	<p>Mínimo de \$2,000 anuales.</p>
<p align="center">Gastos de inscripción en Bolsa</p>	<p>En función de tarifa de Bolsa de Valores de El Salvador y acorde a la periodicidad establecida por ella.</p>
<p align="center">Gastos por servicios tecnológicos de la operatividad del Fondo.</p>	<p>Gastos por herramientas o medios tecnológicos que la Gestora ponga a disposición de los partícipes o inversionistas, para la implementación de Firma Electrónica Simple y que faciliten la ejecución de sus operaciones en el Fondo de Inversión. Mínimo de \$1,500 anuales.</p>
<p align="center">Otros gastos</p>	<p>Otros gastos en que incurra el Fondo por su operatividad y que puedan ser cargados a este. Mínimo \$1,000 anuales.</p>



Fondo de Capital de Riesgo
Atlántida

PLANNING



FACTORES DE RIESGO

FACTORES DE RIESGO

PROCESOS DE GESTIÓN DE RIESGOS

La administración o gestión integral del riesgo es un proceso continuo que de forma sistemática identifica, mide, monitorea, controla o mitiga y divulga los distintos riesgos a los que está expuesta la empresa.

Para que el proceso sea efectivo demanda que éste sea un ciclo de retroalimentación permanente entre las etapas y todos los niveles de la organización. Los pasos en el proceso de gestión de riesgo no son etapas estáticas, sino que corresponden a un flujo de información que debe ocurrir de manera sistemática y continua entre los distintos niveles y áreas funcionales, y que garantiza que los distintos riesgos y su gestión son reevaluados de forma permanente para poder ser gestionados de manera efectiva.

Etapa del Proceso	Descripción
Identificación	Se reconocen y se entienden los riesgos existentes en cada operación, producto, proceso y línea de negocio que desarrolla la entidad y de aquellos que se produzcan en las nuevas líneas de negocio. En esta etapa se identifican los factores de riesgos, que son variables y cuyos movimientos pueden generar cambios en el patrimonio de la entidad o en el de los fondos que esta administra.
Medición	Se refiere a cuantificación de los riesgos con el objeto de determinar el cumplimiento o adecuación de las políticas, los límites fijados y medir el posible impacto económico en los resultados financieros de la entidad. Las metodologías y herramientas para medir los riesgos deben estar de conformidad con su estructura organizacional,

volumen y naturaleza de sus operaciones y los niveles de riesgos asumidos.

Control o Mitigación

Busca que las políticas, límites y procedimientos establecidos para el tratamiento y mitigación de los riesgos sean apropiadamente ejecutados. Se refiere a las acciones o mecanismos de cobertura y control implementados por la entidad con la finalidad de prevenir o reducir los efectos negativos en caso de materializarse los eventos adversos de los riesgos identificados y gestionados. Debe establecerse un plan de acción para implementar medidas que busquen mitigar los eventos de riesgos identificados.

Monitoreo

Da seguimiento sistemático y permanente a las exposiciones de riesgos, su evolución, tendencia y los resultados de las acciones adoptadas. Los sistemas que se utilicen deberán asegurar una revisión periódica y objetiva de las posiciones de riesgos y la generación de información suficiente para apoyar los procesos de toma de decisiones. Las prácticas de control son los procesos y

mecanismos para:

Minimizar los factores de riesgo

Garantizar la calidad de la operación

Fortalecer los mecanismos de control interno.

Cumplir con la normatividad.

Establecer límites

No todo riesgo puede controlarse en su totalidad.

PRINCIPALES RIESGOS ASUMIDOS POR LA ENTIDAD

Existen muchos tipos de riesgo que son comunes a todas las Gestoras de Fondos de Inversión y que pueden ser catalogados en tres grandes categorías, como se muestra en el siguiente cuadro:

RIESGO NO FINANCIERO	RIESGO FINANCIERO	RIESGO EXTERNO
Riesgo operacional	Riesgo de mercado	Riesgo nacional e
Riesgo legal	Riesgo de liquidez	internacional
Riesgo tecnológico	Riesgo de crédito	
Riesgo reputacional		
Riesgo estratégico		
Riesgo de fraude		
Riesgo de contraparte		

Riesgo No Financiero

Riesgo Operacional

El Riesgo Operativo es la posibilidad de incurrir en pérdidas por deficiencias, fallas o inadecuaciones, en el recurso humano, los procesos, la tecnología, y la infraestructura.

Riesgo Legal

Es el que puede verificarse en la organización y comprende la exposición a sanciones, penalidades, suspensión o cancelación de autorizaciones o registros, u obligada a indemnizar daños u otras consecuencias económicas y de otra índole por el incumplimiento de normas jurídicas y obligaciones contractuales.

Riesgo Tecnológico

Es aquel que se define como la posibilidad de que existan consecuencias indeseables o inconvenientes de un acontecimiento relacionado con el acceso o uso de la tecnología y cuya aparición no se puede determinar a priori.

Riesgo Reputacional

Es la posibilidad de que se produzcan pérdidas, debido al desprestigio, a la formación de una opinión pública negativa sobre los servicios prestados por la empresa y sus prácticas de negocios, que fomente la creación de una mala imagen o un posicionamiento negativo en el mercado, en los clientes, en los emisores, en los proveedores, en los socios comerciales, en el ente regulador y conlleve a una disminución del volumen de sus operaciones y clientes, a la caída de ingresos, etc.

Riesgo Estratégico

Es el procedente de una estrategia de negociaciones inadecuadas o de un cambio adverso en las previsiones, parámetros, objetivos y otras funciones que respaldan esas estrategias.

Riesgo de Fraude

Es el que proviene de la posibilidad de que una persona dentro o fuera de la organización actúe en forma contraria a la verdad y a la rectitud con el fin de obtener un bien patrimonial.

Riesgo de Contraparte

Es la posibilidad de pérdida que se puede producir debido al incumplimiento de las obligaciones contractuales asumidas por una parte para la liquidación de una operación debido a situaciones de iliquidez, insolvencia, capacidad operativa o actuaciones indebidas.

Riesgo Financiero

Riesgo de Mercado

Es el riesgo generado por cambios en las condiciones generales del mercado. Para un tenedor de cualquier tipo de valor es la posibilidad de pérdida ante las fluctuaciones de precio ocasionadas por los movimientos normales del mercado (tasas de interés, tipos de cambio, etc.).

Riesgo de Liquidez

Es la posibilidad de que una entidad no sea capaz de atender a sus compromisos de pago en el corto plazo y sufra una pérdida patrimonial como consecuencia.

Riesgo de Crédito

Es la posible pérdida de un agente económico como consecuencia del incumplimiento de las obligaciones contractuales que incumben a las contrapartes con las que se relaciona o bien por un deterioro de la calificación crediticia del emisor o título valor.

Riesgo Externo

Riesgo Nacional e Internacional

Son aquellos riesgos derivados de las coyunturas nacionales o internacionales que puedan impactar el funcionamiento del negocio.

POLÍTICAS PARA LA GESTIÓN DE RIESGOS

Atlántida Capital, S.A., Gestora de Fondos de Inversión, ha desarrollado diferentes manuales y políticas con el objetivo de mitigar riesgos y agilizar sus procesos. A continuación, se colocan algunos de los documentos que apoyan la gestión de la sociedad:

Nombre

Código de Conducta

Código de Gobierno Corporativo

Manual de Recursos Humanos

Manual Operativo

Manual para la Gestión de Riesgos de la Ciberseguridad y Seguridad de la Información

Manual para la Gestión Integral de Riesgos

Manual para la Prevención de Lavado de Dinero y Activos, Financiación del Terrorismo y la Financiación a la Proliferación de Armas de Destrucción Masiva

Plan de Continuidad del Negocio

Política atención a consultas, quejas y reclamos de Clientes

Política de Comercialización

Política de Confidencialidad de la Información

Política de Continuidad del Negocio

Política de Descripción de Puestos

Política de Riesgo Operacional

Política de Seguridad de la Información

Política de Selección y Evaluación de Proveedores

Política para la Administración de Cuentas de Usuarios

Política para la Gestión de Inversiones propias por parte de la Gestora

DESCRIPCIÓN DE METODOLOGÍAS Y HERRAMIENTAS PARA LA MITIGACIÓN DE RIESGOS

Atlántida Capital, S.A., Gestora de Fondos de Inversión, ha desarrollado una serie de herramientas, manuales y políticas para la gestión de los riesgos inherentes a su actividad. A continuación, se detallan las metodologías para el control de los riesgos:

N°	Riesgo	Sub Riesgo	Variables/Mitigantes
1		Riesgo legal	Cumplimiento de Procesos listados en Manual Operativo y disposiciones de ética y lavado de dinero establecidos en los manuales citados.
2	Riesgo Operacional	Riesgo reputacional	Cumplimiento de Procesos listados en Manual Operativo y disposiciones de ética y lavado de dinero establecidos en los manuales citados.
3		Riesgo estratégico	Cumplimiento de Procesos listados en Manual Operativo y disposiciones de ética y lavado de dinero establecidos en los manuales citados.

4		Riesgo tecnológico	Cumplimiento de Procesos listados en Manual Operativo, disposiciones de ética, lavado de dinero, permisos de usuario, infraestructura tecnológica, continuidad del negocio, proveedores y backups establecidos en los manuales citados.
5		Riesgo de fraude	Cumplimiento de Procesos listados en Manual Operativo y disposiciones de ética y lavado de dinero establecidos en los manuales citados.
6		Riesgo de crédito	Clasificación de riesgo, Análisis de 4C, Razones financieras del emisor o contraparte, entre otros establecidos en los manuales/políticas mencionadas
7	Riesgo Financiero	Riesgo de mercado	VAR, Duración Macaulay, Duración Modificada, PVBP, Valorización de inversiones, Pruebas de stress, entre otros establecidos en los manuales/políticas mencionadas

8		Riesgo de liquidez	Índices de concentraciones, Porcentaje de Activos de alta liquidez, Razones financieras del Fondo o Gestora, Probabilidad de rescates significativos a un horizonte T, entre otros establecidos en los manuales/políticas mencionadas
9		Riesgo político	Monitoreo de acontecimientos, políticas públicas o políticas macroeconómicas del país, seguimiento de indicadores financieros de país.
10	Riesgo Externo	Riesgo de seguridad	Monitoreo de acontecimientos, políticas públicas o políticas macroeconómicas del país, seguimiento de indicadores financieros de país, tasas de homicidios, entre otros.



Fondo de Capital de Riesgo
Atlántida

INFORME DE AUDITORÍA EXTERNA

INFORME DE AUDITORÍA EXTERNA



KPMG, S.A.
Calle Loma Linda N° 286,
Colonia San Benito
San Salvador, El Salvador
Teléfono: (503) 22131400
Fax: (503) 2046-3070
kpmg.com

Informe de los Auditores Independientes

A los Participes del
Fondo de Inversión Cerrado de Capital de Riesgo Atlántida:

Opinión

Hemos auditado los estados financieros del Fondo de Inversión Cerrado de Capital de Riesgo Atlántida ("el Fondo"), que comprenden el balance general al 31 de diciembre de 2023 y los estados de resultado integral, de cambios en el patrimonio y de flujos de efectivo por el año terminado en esa fecha, y notas a los estados financieros que incluyen un resumen de las políticas contables significativas, y otras notas explicativas.

En nuestra opinión, los estados financieros adjuntos al 31 de diciembre de 2023 y por el año terminado en esa fecha han sido preparados, en todos sus aspectos importantes, de conformidad con las Normas Contables para Fondos de Inversión vigentes en El Salvador.

Bases de la Opinión

Efectuamos nuestra auditoría de conformidad con las Normas Internacionales de Auditoría. Nuestras responsabilidades de acuerdo con dichas Normas se describen más adelante en la sección *Responsabilidades del Auditor en Relación con la Auditoría de los Estados Financieros* de nuestro informe. Somos independientes del Fondo de conformidad con el Código de Ética para Profesionales de la Contabilidad emitido por el Consejo de Normas Internacionales de Ética para Contadores (Código de Ética del IESBA), junto con requerimientos de ética que son aplicables a nuestra auditoría de los estados financieros en El Salvador, y hemos cumplido con nuestras responsabilidades de ética de conformidad con esos requerimientos y con el Código de Ética del IESBA. Consideramos que la evidencia de auditoría que hemos obtenido proporciona una base suficiente y adecuada para nuestra opinión.

Asuntos de Énfasis

- Base de contabilidad: Llamamos la atención a la nota (2) a los estados financieros, la cual describe las bases de contabilidad y principales políticas contables. Los estados financieros y sus notas han sido preparados de conformidad con las normas contables para fondos de inversión vigentes en El Salvador, cuyas diferencias con las Normas Internacionales de Información Financiera se detallan en la nota (30) a los estados financieros.
- Compañías afiliadas y relacionadas. Llamamos la atención a la nota (21) a los estados financieros que describe que el Fondo de Inversión Cerrado de Capital de Riesgo Atlántida es miembro de un grupo de compañías afiliadas y relacionadas que están bajo una misma dirección y control, existiendo transacciones con las mismas. En consecuencia, es posible que las condiciones bajo las cuales se llevan a cabo las transacciones no sean las mismas que resultarían de ser éstas con entidades independientes.

Estos asuntos no afectan nuestra opinión sobre los estados financieros.



Asuntos Clave de la Auditoría

Los asuntos clave de la auditoría son aquellos que, según nuestro juicio profesional, han sido los más significativos en nuestra auditoría de los estados financieros al 31 de diciembre de 2023 y por el año terminado en esa fecha. Estos asuntos han sido tratados en el contexto de nuestra auditoría de los estados financieros en su conjunto y en la formación de nuestra opinión sobre éstos, y no expresamos una opinión por separado sobre esos asuntos. El asunto es el siguiente:

Inversiones financieras (véanse las notas a los estados financieros relacionados con las inversiones financieras)

Resumen del asunto clave

Al 31 de diciembre de 2023, las inversiones financieras tienen un saldo de US\$ 245,776,688.47, los cuales son significativos para los estados financieros.

Las inversiones financieras son reconocidas a valor razonable con cambios en resultados. El Fondo ha desarrollado una metodología para calcular el valor razonable de instrumentos que no cotizan en un mercado de valores, por lo que utiliza supuestos cuando algunos insumos de valuación no son observables (por ejemplo, inversiones clasificadas en el nivel 3 de la jerarquía de valor razonable). En consecuencia, estos elementos se consideraron como significativos en nuestra auditoría.

Cómo el asunto fue abordado en la auditoría

Nuestros procedimientos de auditoría incluyeron, entre otros:

- Pruebas de controles internos relevantes sobre adquisiciones de inversiones del Fondo.
- Prueba de evaluación de los modelos de valor razonable usados y aprobados por el gobierno corporativo del Fondo para la valuación de los instrumentos financieros y cálculo independiente de los precios de tales inversiones.
- Pruebas sobre la integridad, existencia y exactitud de los saldos de inversiones financieras al 31 de diciembre de 2023.

Otro Asunto

Los estados financieros del Fondo al 31 de diciembre de 2022 y por el año terminado en esa fecha, fueron auditados por otro auditor quien en su informe del 20 de enero de 2023 expresó una opinión sin salvedades.

Otra Información

La dirección es responsable por la otra información. La otra información comprende la memoria de labores de 2023 del Fondo, la cual se espera que esté disponible para nosotros después de la fecha de nuestro informe de auditoría sobre los estados financieros.

Nuestra opinión sobre los estados financieros no cubre la otra información y no expresaremos ninguna forma de conclusión de aseguramiento sobre ésta.

En conexión con nuestra auditoría de los estados financieros, nuestra responsabilidad es leer la otra información identificada arriba cuando esté disponible para nosotros, y de esa forma, considerar si la otra información es significativamente inconsistente con los estados financieros y nuestro conocimiento obtenido en la auditoría, o si parece presentar inconsistencias significativas.

Cuando leamos la memoria de labores de 2023, en caso de que concluyamos que la misma contiene inconsistencias significativas, se nos requiere reportar este hecho a los encargados del gobierno de la entidad.



Responsabilidades de la Dirección y los Encargados del Gobierno de la Entidad en Relación con los Estados Financieros

La dirección es responsable de la preparación de los estados financieros adjuntos de conformidad con las normas contables para fondos de inversión vigentes en El Salvador, y del control interno que la dirección considere necesario para permitir la preparación de estados financieros libres de errores significativos, debido a fraude o equivocación.

En la preparación de los estados financieros, la dirección es responsable de la evaluación de la capacidad del Fondo de continuar como negocio en marcha, revelando, según corresponda, los asuntos relacionados con el negocio en marcha y utilizando el principio contable de negocio en marcha, excepto si se tiene la intención de liquidar el Fondo o de cesar sus operaciones, o bien no exista otra alternativa realista.

Los encargados del gobierno de la entidad tienen la responsabilidad de la supervisión del proceso de información financiera del Fondo.

Responsabilidades del Auditor en Relación con la Auditoría de los Estados Financieros

Nuestros objetivos son obtener una seguridad razonable de que los estados financieros en su conjunto están libres de errores significativos, debido a fraude o equivocación, y emitir un informe de auditoría que contiene nuestra opinión. Seguridad razonable es un alto grado de seguridad, pero no garantiza que una auditoría realizada de conformidad con las Normas Internacionales de Auditoría siempre detecte errores significativos cuando existen. Los errores pueden deberse a fraude o equivocación y se consideran significativos si, individualmente o de forma agregada, puede preverse razonablemente que influyan en las decisiones económicas que los usuarios toman basándose en los estados financieros.

Como parte de una auditoría de conformidad con las Normas Internacionales de Auditoría aplicamos nuestro juicio profesional y mantenemos una actitud de escepticismo profesional durante toda la auditoría. También:

- Identificamos y evaluamos los riesgos de errores significativos en los estados financieros debido a fraude o equivocación, diseñamos y aplicamos procedimientos de auditoría para responder a dichos riesgos y obtenemos evidencia de auditoría suficiente y adecuada para proporcionar una base para nuestra opinión. El riesgo de no detectar errores significativos debido a fraude es más elevado que en el caso de errores significativos debido a equivocación, ya que el fraude puede implicar colusión, falsificación, omisiones deliberadas, manifestaciones intencionadamente erróneas o la elusión del control interno.
- Obtenemos conocimiento del control interno relevante para la auditoría con el fin de diseñar procedimientos de auditoría que sean adecuados en función de las circunstancias.
- Evaluamos la adecuación de las políticas contables aplicadas y la razonabilidad de las estimaciones contables y la correspondiente información revelada por la dirección.
- Concluimos sobre lo adecuado de la utilización, por la dirección, del principio contable de negocio en marcha, y basándonos en la evidencia de auditoría obtenida concluimos sobre si existe o no una incertidumbre significativa relacionada con hechos o condiciones que pueden generar dudas significativas sobre la capacidad del Fondo para continuar como negocio en marcha. Si concluyéramos que existe una incertidumbre significativa, se requiere que llamemos la atención en nuestro informe de auditoría sobre la correspondiente información revelada en los estados financieros, o si dichas revelaciones no son adecuadas, que expresemos una opinión modificada. Nuestras conclusiones se basan en la evidencia de auditoría obtenida hasta la fecha de nuestro informe de auditoría. Sin embargo, hechos o condiciones futuros pueden ser causa de que el Fondo deje de ser un negocio en marcha.



Comunicamos a los encargados del gobierno de la entidad en relación con, entre otros asuntos, el alcance y la oportunidad planificados de la auditoría y los hallazgos significativos de la auditoría, así como cualquier deficiencia significativa del control interno que identificamos en el transcurso de la auditoría.

También proporcionamos a los encargados del gobierno de la entidad una declaración de que hemos cumplido los requerimientos de ética aplicables en relación con la independencia y comunicado a ellos acerca de todas las relaciones y demás asuntos de los que se puede esperar razonablemente que pueden afectar a nuestra independencia, y en su caso, las correspondientes salvaguardas.

Entre los asuntos que han sido objeto de comunicación a los encargados del gobierno del Fondo de Inversión Cerrado de Capital de Riesgo Atlántida, determinamos los que han sido más significativos en la auditoría de los estados financieros del período actual y que son, en consecuencia, los asuntos clave de la auditoría. Describimos esos asuntos en nuestro informe de auditoría salvo que las disposiciones legales o reglamentarias prohíban revelar públicamente dichos asuntos o, en circunstancias extremadamente poco frecuentes, determinemos que un asunto no se debería comunicar en nuestro informe porque cabe razonablemente esperar que las consecuencias adversas de hacerlo superarían los beneficios de interés público del mismo.

Informe sobre Otros Requerimientos Legales y Regulatorios

De conformidad con la NRP-018, *Normas Técnicas para la Prestación de Servicios de Auditoría Externa*, hemos emitido informes que contienen nuestra opinión con esta misma fecha y por separado sobre el cumplimiento del control interno de la entidad.


KPMG, S.A.
Registro N° 422
Ciro Rómulo Mejía González
Representante Legal


Adonay Antonio Flores Ramírez
Director Encargado de la Auditoría
Registro N° 3360

San Salvador, El Salvador
14 de febrero de 2024



Fondo de Inversión Cerrado de Capital de Riesgo Atlántida
Administrado por: Atlántida Capital, S.A., Gestora de Fondos de Inversión
(Compañía Salvadoreña, Parte del Conglomerado Financiero Atlántida,
Actuando como Subsidiaria de Inversiones Financieras Atlántida, S.A.)

(San Salvador, República de El Salvador)

Balance General

Saldos al 31 de diciembre 2023 y 2022

(Cifras en dólares de los Estados Unidos de América, excepto el número de cuotas de participación)

	Nota	2023	2022
Activo			
Activos corrientes:			
Efectivo y equivalentes de efectivo	6	8,629,447.21	3,621,881.05
Inversiones financieras	7	245,776,688.47	230,764,426.61
Total activos		254,406,135.68	234,386,307.66
Pasivo			
Pasivos corrientes			
Préstamos con bancos y otras entidades del Sistema Financiero	13	805,106.78	393,920.46
Cuentas por pagar	11	3,301,589.06	7,914,616.57
Pasivos no corrientes			
Préstamos de largo plazo	13	23,373,084.32	24,324,129.75
Total pasivos		27,479,780.16	32,632,666.78
Patrimonio			
Participaciones	15	209,915,258.26	196,776,943.44
Patrimonio restringido		17,011,097.26	4,976,697.44
Total patrimonio		226,926,355.52	201,753,640.88
Total pasivo y patrimonio		254,406,135.68	234,386,307.66
Número de cuotas de participación emitidas y pagadas		8,343	7,834
Valor unitario de cuota de participación		27,199.61	25,753.59

Las notas que se acompañan son parte integral de los estados financieros.

Fondo de Inversión Cerrado de Capital de Riesgo Atlántida
Administrado por: Atlántida Capital, S.A., Gestora de Fondos de Inversión
(Compañía Salvadoreña, Parte del Conglomerado Financiero Atlántida,
Actuando como Subsidiaria de Inversiones Financieras Atlántida, S.A.)
 (San Salvador, República de El Salvador)

Estado de Resultado Integral

Por los años terminados el 31 de diciembre de 2023 y 2022

(Cifras en dólares de los Estados Unidos de América, excepto el número de cuotas de participación)

	<u>Nota</u>	<u>2023</u>	<u>2022</u>
Ingresos de operación:			
Ingresos por inversiones	16.17	21,140,436.49	18,940,257.63
Gastos de operación:			
Gastos financieros por operaciones con instrumentos financieros	16.17	(200,378.20)	(295,236.88)
Gastos por gestión	18	(4,777,812.95)	(4,428,313.15)
Gastos generales de administración y comités	19	(49,649.27)	(117,471.09)
Resultados de operación		<u>16,112,596.07</u>	<u>14,099,236.51</u>
Gastos por obligaciones con instituciones financieras		(1,707,902.13)	(1,548,455.96)
Otros gastos	20	(306.09)	(79,759.94)
Resultado integral total del periodo		<u><u>14,404,387.85</u></u>	<u><u>12,471,020.61</u></u>
Ganancias por título Participación Básicas (expresada en moneda (US\$) dólares de los Estados Unidos de América por cuota):			
		<u>1,726.52</u>	<u>956.64</u>
Beneficios netos por cuota			
Beneficios netos por distribuir		<u>351.11</u>	<u>956.64</u>
Número de cuotas de participación emitidas y pagadas		<u>8,343</u>	<u>7,834</u>

Las notas que se acompañan son parte integral de los estados financieros.

Fondo de Inversión Cerrado de Capital de Riesgo Atlántida
Administrado por: Atlántida Capital, S.A., Gestora de Fondos de Inversión
(Compañía Salvadoreña, Parte del Conglomerado Financiero Atlántida,
Actuando como Subsidiaria de Inversiones Financieras Atlántida, S.A.)
 (San Salvador, República de El Salvador)

Estado de Cambios en el Patrimonio

Por los años terminados el 31 de diciembre de 2023 y 2022

(Cifras en dólares de los Estados Unidos de América)

CONCEPTOS	Nota	Participaciones	Resultados por aplicar	Patrimonio restringido	Patrimonio total
Balance al 1 de enero de 2022		165,775,000.00	2,054,339.51	0.00	167,829,339.51
Incrementos por nuevas cuotas de participación		31,001,943.44	0.00	0.00	31,001,943.44
Beneficios distribuidos		0.00	(9,548,662.68)	0.00	(9,548,662.68)
Utilidad del periodo		0.00	7,494,323.17	4,976,897.44	12,471,020.61
Balance al 31 de diciembre de 2022	15	196,776,943.44	0.00	4,976,897.44	201,753,840.88
Incrementos por nuevas cuotas de participación		13,138,314.82	0.00	0.00	13,138,314.82
Transferencias netas de beneficios distribuibles		0.00	2,084,169.02	(2,084,169.02)	0.00
Beneficios distribuidos		0.00	(2,369,988.03)	0.00	(2,369,988.03)
Utilidad del periodo		0.00	285,819.01	14,118,568.84	14,404,387.85
Balance al 31 de diciembre de 2023	15	209,915,258.26	0.00	17,011,097.26	226,926,355.52

Las notas que se acompañan son parte integral de los estados financieros

Fondo de Inversión Cerrado de Capital de Riesgo Atlántida
Administrado por: Atlántida Capital, S.A., Gestora de Fondos de Inversión
(Compañía Salvadoreña, Parte del Conglomerado Financiero Atlántida,
Actuando como Subsidiaria de Inversiones Financieras Atlántida, S.A.)
 (San Salvador, República de El Salvador)

Estado de Flujos de Efectivo

Por los años terminados el 31 de diciembre de 2023 y 2022
 (Cifras en dólares de los Estados Unidos de América)

	Nota	2023	2022
Flujos de efectivo provenientes de actividades de operación			
Intereses y dividendos recibidos		11,728,402.61	144,658.00
Pagos a proveedores de servicios		(4,875,753.35)	(155,432.66)
Pago de intereses sobre préstamos		(1,713,197.64)	(1,526,621.99)
Otros pagos relativos a la actividad		(57,286.38)	(4,258,671.28)
Efectivo neto provisto por (usado en) actividades de operación		<u>5,082,165.24</u>	<u>(5,796,067.93)</u>
Flujos de efectivo neto usado en actividades de inversión			
Adquisición de inversiones financieras		(12,526,152.00)	(27,262,320.54)
Venta de inversiones financieras		6,782,832.20	0.00
Efectivo neto usado en actividades de inversión		<u>(5,743,319.80)</u>	<u>(27,262,320.54)</u>
Flujos de efectivo provenientes de actividades de financiamiento			
Aportes de los partícipes	15.b,11.2	13,697,602.08	31,001,943.44
Préstamos recibidos	13	0.00	24,800,000.00
Préstamos pagados		(534,563.60)	(20,153,646.69)
Pago de beneficios a partícipes		(7,494,317.76)	(5,491,872.51)
Efectivo neto provisto por actividades de financiamiento		<u>5,668,720.72</u>	<u>30,156,424.24</u>
Aumento (disminución) neto en el efectivo y equivalentes de efectivo		5,007,566.16	(2,901,964.23)
Efectivo y equivalente de efectivo al 1 de enero		3,621,881.05	6,523,845.28
Efectivo y equivalentes de efectivo al 31 de diciembre	6	<u>8,629,447.21</u>	<u>3,621,881.05</u>

Las notas que se acompañan son parte integral de los estados financieros.

Fondo de Inversión Cerrado de Capital de Riesgo Atlántida
Administrado por: Atlántida Capital, S.A., Gestora de Fondos de Inversión
(Compañía Salvadoreña, Parte del Conglomerado Financiero Atlántida,
Actuando como Subsidiaria de Inversiones Financieras Atlántida, S.A.)
(San Salvador, República de El Salvador)

Notas a los Estados Financieros

Al 31 de diciembre de 2023 y 2022

(Cifras en dólares de los Estados Unidos de América)

Nota 1. Identificación del Fondo

- a) Los Estados Financieros y las notas que acompañan corresponden al Fondo de Inversión Cerrado de Capital de Riesgo Atlántida (en adelante "el Fondo") el cual fue autorizado según resolución del Consejo Directivo de la Superintendencia del Sistema Financiero CD 29/2021 de fecha 26 de julio de 2021, inscrito bajo el asiento registral número FC-0001-2021.

El Fondo inició operaciones el 18 de agosto de 2021.
- b) Los Estados Financieros que se presentan son, el Balance General al 31 de diciembre de 2023 y 2022, el resto de los estados financieros cubren el período del 1 de enero al 31 de diciembre de 2023 y 2022.
- c) El Fondo de Inversión Cerrado de Capital de Riesgo Atlántida es clasificado como cerrado, constituido en El Salvador con domicilio en la ciudad de San Salvador, Departamento de San Salvador, El Salvador, y su dirección es: 87 Av. Norte y calle El Mirador, Complejo World Trade Center, Edificio Torre Quattro, Oficina 10-02; Col. Escalón.
- d) El Fondo tiene por objeto la inversión en acciones y valores de deuda emitidos por sociedades cuyas acciones no se encuentran inscritas en una bolsa de valores. Dichas sociedades pueden ser de cualquier tamaño, antigüedad, giro o sector. Los proyectos empresariales que se busquen financiar con la inversión podrán ser de mediano y largo plazo y de cualquier tipo, cumpliendo con los límites máximos o mínimos establecidos en la Política de Inversión del Fondo. Asimismo, el Fondo podrá invertir en títulos valores de oferta pública, tanto del sector público como del sector privado, así como Valores de Titularización, cuotas de participación de Fondos de Inversión Abiertos y Cerrados, Acciones y demás títulos, cumpliendo con los límites máximos o mínimos establecidos en la Política de Inversión del Fondo.
- e) Este Fondo de Inversión está recomendado para aquellos partícipes personas naturales o jurídicas que deseen manejar su inversión en el mediano (de 3 a 5 años) - largo plazo (más de 5 años), que no necesiten liquidez inmediata, con una media a alta tolerancia al riesgo, dispuesto a asumir pérdidas y con conocimiento y experiencia en Mercados de Capitales y del funcionamiento de Fondos de Capital de Riesgos.
- f) El Fondo fue constituido por un plazo de 99 años.
- g) Los Estados Financieros al 31 de diciembre de 2023 serán aprobados para su divulgación en sesión de Asamblea de Partícipes a celebrarse el 26 de febrero de 2024.

Fondo de Inversión Cerrado de Capital de Riesgo Atlántida
Administrado por: Atlántida Capital, S.A., Gestora de Fondos de Inversión
(Compañía Salvadoreña, Parte del Conglomerado Financiero Atlántida,
Actuando como Subsidiaria de Inversiones Financieras Atlántida, S.A.)
(San Salvador, República de El Salvador)

Notas a los Estados Financieros

- h) Los Estados Financieros no podrán ser modificados luego de haberlos divulgado ni aun por los partícipes del Fondo, a menos que la Superintendencia del Sistema Financiero determine la existencia de datos que alteren, modifiquen o afecten los Estados Financieros publicados, a las notas o que estas últimas no han sido publicadas en su totalidad, podrá requerir a la Gestora por cuenta del Fondo efectúe los cambios necesarios, por lo que se hará una nueva publicación, en el mismo medio que fue publicado originalmente, acompañado de su nota explicativa propuesta por la Gestora y aprobada por la Superintendencia.
- i) El Fondo de Inversión Cerrado de Capital de Riesgo, es administrado por Atlántida Capital, S.A. Gestora de Fondos de Inversión, cuya actividad principal es la administración de fondos de inversión, es una sociedad salvadoreña Subsidiaria de Inversiones Financieras Atlántida, S.A., regida por las leyes de El Salvador y supervisada por la Superintendencia del Sistema Financiero, con domicilio en la ciudad de San Salvador, Departamento de San Salvador, El Salvador, y su dirección es: 87 Av. Norte y calle El Mirador, Complejo World Trade Center, Edificio Torre Quattro, Oficina 10-02; Col. Escalón.

Nota 2. Bases de Preparación

2.1. Declaración sobre las Bases de Preparación

Las normas utilizadas en la preparación de los Estados Financieros han sido emitidas por el Comité de Normas del Banco Central de Reserva de El Salvador. Los Estados Financieros han sido preparados por la Gestora con base a las normas emitidas por el Comité de Normas del Banco Central de Reserva de El Salvador que le son aplicables y las Normas Internacionales de Información Financiera (NIIF), prevaleciendo la normativa emitida por el Comité de Normas del Banco Central de Reserva de El Salvador, cuando haya conflicto con las Normas Internacionales de Información Financiera. Además, cuando éstas presenten diferentes formas y opciones para medir y contabilizar un mismo elemento o evento se deberá adoptar el criterio más conservador de las Normas Internacionales de Información Financiera. Se deberá presentar en nota las principales divergencias entre las normas utilizadas y las Normas Internacionales de Información Financiera.

Las principales divergencias entre las normas utilizadas y las NIIF se detallan en la Nota N°30.

2.2. Bases de medición

Los estados financieros del Fondo han sido valorados al costo histórico de las transacciones con excepción de inversiones en títulos valores, las cuales están valoradas a valor razonable.

2.3. Moneda funcional y de presentación

La moneda de medición y de presentación de los estados financieros es el dólar de los Estados Unidos de América (US\$), moneda de curso legal en El Salvador desde el año 2001. Las cifras de los Estados Financieros y las de sus notas están expresados en cifras enteras en dólares de los Estados Unidos de América con dos decimales.

Fondo de Inversión Cerrado de Capital de Riesgo Atlántida
Administrado por: Atlántida Capital, S.A., Gestora de Fondos de Inversión
(Compañía Salvadoreña, Parte del Conglomerado Financiero Atlántida,
Actuando como Subsidiaria de Inversiones Financieras Atlántida, S.A.)
(San Salvador, República de El Salvador)

Notas a los Estados Financieros

2.4. *Uso de estimaciones y criterios*

La preparación de los estados financieros requiere que se realicen ciertas estimaciones y supuestos que afectan los saldos de los activos y pasivos, y la exposición de los pasivos contingentes y saldos de ingresos y gastos por los períodos informados en los estados financieros. Los activos y pasivos son reconocidos en los estados financieros cuando es probable que futuros beneficios económicos fluyan hacia o desde la entidad y que las diferentes partidas tengan un costo o valor que puede ser confiablemente medido. Si en el futuro estas estimaciones y supuestos, que se basan en el mejor criterio de la Administración a la fecha de los estados financieros, se modificaran con respecto a las actuales circunstancias, los estimados y supuestos originales serán adecuadamente modificados en el período en que se produzcan tales efectos y cambios.

2.5. *Cambios en políticas contables*

Al 31 de diciembre de 2023 y 2022, el Fondo no había efectuado ningún cambio en las políticas contables.

Nota 3. Políticas Contables Significativas

3.1 *Base de presentación*

Los estados financieros son preparados de conformidad con las prácticas contables contenidas en el Manual de Contabilidad para Fondos de Inversión (NDMC-08).

3.2 *Declaración de cumplimiento con Normas de Información Financiera adoptadas en El Salvador*

Según acuerdo del Consejo de Vigilancia de la Contaduría Pública y Auditoría de fecha 9 de julio de 2010, se establece que a partir del ejercicio económico que inicia el 1 de enero de 2011, las empresas deberán presentar sus estados financieros con propósito general con base a Normas Internacionales de Información Financiera (versión completa) o con base a la Norma Internacional de Información Financiera para Pequeñas y Medianas Entidades (NIIF para las PYMES). El mismo acuerdo establece que en tanto no adopten la normativa contable internacional, no estarán incluidos en este acuerdo, los bancos del sistema y los conglomerados de empresas autorizadas por la Superintendencia del Sistema Financiero, así como los intermediarios financieros no bancarios y las sociedades de seguros.

Tampoco estarán incluidos en este acuerdo, las instituciones administradoras de fondos de pensiones y los fondos de pensiones, que aplican las normas contables establecidas por la Superintendencia de Pensiones; ni las casas de corredores de bolsa, las sociedades de depósito y custodia de valores, almacenes generales de depósito, Sociedad gestora de fondos de inversión y Bolsas de Valores, que aplican las normas contables emitidas por Banco Central de El Salvador de Reserva de El Salvador supervisadas por la Superintendencia del Sistema Financiero.

Esta misma disposición del Consejo de Vigilancia de la Contaduría Pública y Auditoría sería aplicable a las sociedades constituidas con el propósito único de constituir y administrar fondos de inversión de acuerdo con la Ley de Fondos de Inversión.

3.3 *Estados financieros básicos*

Los estados financieros en conjunto del Fondo están conformados por el Balance General, Estado de Resultado Integral, Estado de Cambios en el Patrimonio, Estado de Flujos de Efectivo, y las notas a los estados financieros.

Fondo de Inversión Cerrado de Capital de Riesgo Atlántida
Administrado por: Atlántida Capital, S.A., Gestora de Fondos de Inversión
(Compañía Salvadoreña, Parte del Conglomerado Financiero Atlántida,
Actuando como Subsidiaria de Inversiones Financieras Atlántida, S.A.)
(San Salvador, República de El Salvador)

Notas a los Estados Financieros

Los activos y pasivos se clasifican en corrientes y no corrientes. El orden de presentación en el Balance General es de activos corrientes a no corrientes, clasificando primero los activos de mayor liquidez. Los ingresos y gastos son registrados bajo el método de acumulación sobre la base de lo devengado. El Estado de Resultado Integral clasifica los gastos desglosados y agrupados por su naturaleza. El Estado de Flujos de Efectivo se prepara utilizando el método directo.

3.4 Efectivo y equivalentes de efectivo

El efectivo y equivalentes de efectivo están representados por cuentas bancarias, depósitos bancarios en cuentas corrientes (a la vista) y a plazo. El efectivo incluye el dinero o su equivalente. Las partidas incluidas en efectivo son: moneda, y depósitos bancarios en cuentas corrientes, de ahorro y depósitos a plazo fijo. En el Estado de Flujos de Efectivo, los flujos de efectivo se han clasificado en flujo de efectivo proveniente de actividades de operación, de inversión y de financiamiento, y su clasificación dependerá de la naturaleza de las actividades que generaron esos flujos de efectivo.

3.5 Activos y pasivos financieros

Los activos y pasivos financieros se miden inicialmente al valor razonable.

El Fondo reconoce un activo o un pasivo financiero en su Balance General, sólo cuando pase a ser parte de las condiciones contractuales del instrumento.

Las compras o ventas convencionales de activos financieros son reconocidas aplicando el método de la fecha de contratación aplicando los siguientes:

- I. En caso de compra, se reconocerá el activo a ser recibido y el pasivo a pagar por él en la fecha de contratación; y
- II. En caso de venta, se retirará el activo vendido contra la cuenta por cobrar correspondiente y reconocerá la ganancia o pérdida del activo desapropiado en la fecha de contratación.

El Fondo clasificará los activos y pasivos financieros, conforme a su medición posterior al valor razonable.

Medición de valor razonable

Los precios los obtendrá de las siguientes fuentes:

- a) En el caso de instrumentos financieros de emisores locales, los precios que provea un agente especializado en valuación de valores;
- b) En el caso de instrumentos financieros de emisores extranjeros, los precios que provea un agente especializado en valuación de valores o un sistema de información bursátil o financiero internacional reconocido por la Superintendencia; y
- c) Respecto de los instrumentos financieros cuyos precios no puedan ser obtenidos de ninguna de las fuentes citadas anteriormente, el Fondo ha definido una metodología propia para la valoración de dichos instrumentos, la cual está disponible en cualquier momento para ser verificada por la Superintendencia.

Fondo de Inversión Cerrado de Capital de Riesgo Atlántida
Administrado por: Atlántida Capital, S.A., Gestora de Fondos de Inversión
(Compañía Salvadoreña, Parte del Conglomerado Financiero Atlántida,
Actuando como Subsidiaria de Inversiones Financieras Atlántida. S.A.)
 (San Salvador, República de El Salvador)

Notas a los Estados Financieros

3.6 Transacciones en moneda extranjera

El Fondo elabora sus estados financieros en dólares de los Estados Unidos de América, ya que ésta es una moneda de curso legal en El Salvador. Los activos y los pasivos registrados en otras monedas, si los hubiere, se convierten a dólares de los Estados Unidos de América al tipo de cambio vigente a la fecha de los estados financieros. Las transacciones que se llevan a cabo durante los períodos se registran de acuerdo con la tasa de cambio vigente en la fecha de la transacción. Las pérdidas y ganancias por transacciones de cambio de moneda se registran como otros ingresos (gastos) en el Estado de Resultado Integral que se incluyen.

Nota 4. Política de Inversión

El Fondo de Inversión Cerrado de Capital de Riesgo Atlántida podrá invertir en valores de oferta pública y privada, representativos de capital o de deuda de empresas de cualquier tamaño, antigüedad, giro o sector. Los proyectos empresariales que se busquen financiar con la inversión podrán ser de mediano y largo plazo y de cualquier tipo. Las inversiones serán realizadas con base en análisis previos de posibles riesgos, viabilidad y rendimiento de los instrumentos y/o proyectos, cuidando siempre los beneficios de los partícipes y de acuerdo con los límites máximos o mínimos que a continuación se señalan, cualquier límite por encima del porcentaje mencionado requerirá de autorización de la Junta Directiva de la Gestora.

Para valores de Oferta Privada:

1. Tamaño de sociedades	Min	Max	Base
Microempresa	0 %	90 %	De los activos del Fondo de Inversión
Pequeña Empresa	0 %	90 %	De los activos del Fondo de Inversión
Mediana Empresa	0 %	90 %	De los activos del Fondo de Inversión
Gran Empresa	0 %	90 %	De los activos del Fondo de Inversión
2. Giro Empresarial	Min	Max	Base
Industria básica	0 %	90 %	De los activos del Fondo de Inversión
Entidades Financieras	0 %	90 %	De los activos del Fondo de Inversión
Servicios de Telefonía	0 %	90 %	De los activos del Fondo de Inversión
Otros Giros empresariales definidos por el Ministerio de Economía	0 %	90 %	De los activos del Fondo de Inversión
3. Años de funcionamiento de la sociedad objeto de Inversión	Min	Max	Base
Cero años de Funcionamiento	0 %	30 %	De los activos del Fondo de Inversión
De 1 a 5 años de funcionamiento	0 %	90 %	De los activos del Fondo de Inversión
Más de 5 años de funcionamiento	0 %	90 %	De los activos del Fondo de Inversión

Fondo de Inversión Cerrado de Capital de Riesgo Atlántida
Administrado por: Atlántida Capital, S.A., Gestora de Fondos de Inversión
(Compañía Salvadoreña, Parte del Conglomerado Financiero Atlántida,
Actuando como Subsidiaria de Inversiones Financieras Atlántida. S.A.)
 (San Salvador, República de El Salvador)

Notas a los Estados Financieros

4. Por Concentración	Min	Max	Base
En Sociedades Objeto de Inversión	0 %	90 %	De los activos del Fondo de Inversión
En una sola Sociedad Objeto de Inversión	0 %	90 %	De los activos del Fondo de Inversión, durante los primeros tres años de funcionamiento del Fondo.
En una sola Sociedad Objeto de Inversión	0 %	50 %	De los activos del Fondo de Inversión, a partir del tercer año cumplido de funcionamiento del Fondo.
5. Zonas Geográficas de la Sociedad Objeto de Inversión	Min	Max	Base
Zona Occidental (Santa Ana, Ahuachapán, Sonsonate)	0 %	90 %	De los activos del Fondo de Inversión
Zona Central (La Libertad, San Salvador, Chalatenango)	0 %	90 %	De los activos del Fondo de Inversión
Zona Paracentral (Cabañas, La Paz, Cuscatlán, San Vicente, Usulután)	0 %	90 %	De los activos del Fondo de Inversión
Zona Oriental (San Miguel, Morazán, La Unión)	0 %	90 %	De los activos del Fondo de Inversión
6. Tipos de Proyectos Empresariales	Min	Max	Base
Energía	0 %	90 %	De los activos del Fondo de Inversión
Software	0 %	90 %	De los activos del Fondo de Inversión
Administrativos	0 %	90 %	De los activos del Fondo de Inversión
Desarrollos/Gestión de Productos	0 %	90 %	De los activos del Fondo de Inversión
Otros tipos de proyectos	0 %	90 %	De los activos del Fondo de Inversión
7. Por concentración de grupo empresarial o conglomerado	Min	Max	Base
Por grupo empresarial	0 %	90 %	De los activos del Fondo de Inversión
Por conglomerado	0 %	90 %	De los activos del Fondo de Inversión
8. Por Sectores económicos	Min	Max	Base
Servicios	0 %	90 %	De los activos del Fondo de Inversión
Comercio	0 %	90 %	De los activos del Fondo de Inversión
Finanzas	0 %	90 %	De los activos del Fondo de Inversión
Industrial	0 %	90 %	De los activos del Fondo de Inversión
Otros	0 %	90 %	De los activos del Fondo de Inversión
9. Plazo de desarrollo de los proyectos	Min	Max	Base
De 1 a 5 años de desarrollo	0 %	90 %	De los activos del Fondo de Inversión
Más de 5 años de desarrollo	0 %	90 %	De los activos del Fondo de Inversión

Fondo de Inversión Cerrado de Capital de Riesgo Atlántida
Administrado por: Atlántida Capital, S.A., Gestora de Fondos de Inversión
(Compañía Salvadoreña, Parte del Conglomerado Financiero Atlántida,
Actuando como Subsidiaria de Inversiones Financieras Atlántida, S.A.)
(San Salvador, República de El Salvador)

Notas a los Estados Financieros

Para valores de oferta pública:

Política de Inversión de Cartera Financiera			
1. Títulos financieros	Min	Max	Base
Valores de titularización	0 %	25 %	De los activos del Fondo de titularización
Cuotas de participación de Fondos Abiertos Locales	0 %	25 %	De las cuotas colocadas por otro Fondo
Cuotas de participación de Fondos Cerrados Locales	0 %	25 %	De las cuotas colocadas por otro Fondo
Cuotas de participación de Fondos Extranjeros	0 %	25 %	De los activos del Fondo de Inversión
Certificados de inversión	0 %	25 %	De los activos del Fondo de Inversión
Papel bursátil	0 %	25 %	De los activos del Fondo de Inversión
Acciones	0 %	20 %	De los activos del Fondo de Inversión
2. Clasificación de riesgo	Min	Max	Base
Renta Fija:			
Corto plazo desde N3	0 %	25 %	De los activos del Fondo de Inversión
Mediano/Largo Plazo desde B-	0 %	25 %	De los activos del Fondo de Inversión
Renta Variable: no se requiere rating de riesgo.	0 %	20 %	De los activos del Fondo de Inversión
3. Sector Económico	Min	Max	Base
Servicios	0 %	25 %	De los activos del Fondo de Inversión
Comercio	0 %	25 %	De los activos del Fondo de Inversión
Finanzas	0 %	25 %	De los activos del Fondo de Inversión
Industrial	0 %	25 %	De los activos del Fondo de Inversión
Otros	0 %	25 %	De los activos del Fondo de Inversión
4. Origen de instrumentos			
Local	0 %	25 %	De los activos del Fondo de Inversión
Extranjero	0 %	25 %	De los activos del Fondo de Inversión
5. Por concentración de grupo			
Emissiones realizadas por vinculadas	0 %	10 %	De los activos del Fondo de Inversión
6. Duración del portafolio			
Duración Ponderada del Portafolio	0	20 años	De los activos del Fondo de Inversión
7. Por grado de liquidez:			
Alta Liquidez: Certificados de depósitos a plazo fijo, LETES, CENELIS, Reportos, cuentas de ahorro y corrientes	10 %	25 %	De los activos del Fondo de Inversión

Para más detalle sobre la política de inversiones puede consultar en el apartado de "Política de Inversión" del Reglamento Interno.

Fondo de Inversión Cerrado de Capital de Riesgo Atlántida
Administrado por: Atlántida Capital, S.A., Gestora de Fondos de Inversión
(Compañía Salvadoreña, Parte del Conglomerado Financiero Atlántida,
Actuando como Subsidiaria de Inversiones Financieras Atlántida, S.A.)
 (San Salvador, República de El Salvador)

Notas a los Estados Financieros

Nota 5. Gestión de los Riesgos Financieros y Operacionales

El Fondo de Inversión Cerrado de Capital de Riesgo Atlántida, debido al uso de instrumentos financieros y al desarrollo de sus operaciones está expuesto a los siguientes riesgos:

5.1 Riesgo de mercado

Es el riesgo generado por cambios en las condiciones generales del mercado. Para un tenedor de cualquier tipo de valor, es la posibilidad de pérdida ante las fluctuaciones de precio ocasionadas por los movimientos normales del mercado (tasas de interés, tipos de cambio, etc.).

El principal factor de riesgo derivado de los instrumentos financieros para el Fondo está determinado principalmente por el riesgo de mercado. El deterioro de un activo financiero por cualquier causa podría afectar negativamente el valor de estos activos en el mercado afectando directamente el patrimonio neto de los partícipes.

A continuación, se muestra el indicador de Valor en Riesgo (Value at Risk, VaR por sus siglas en inglés) que refleja la posición de riesgos, proveniente de las inversiones en títulos valores o instrumentos de acciones o deuda de sociedades cuyas acciones no se encuentran inscritas en bolsa, asumida desde enero de 2022 al 31 de diciembre de 2023:

Mes	2023		2022	
	VaR US\$	VaR %	VaR US\$	VaR %
Enero	5,203,628.35	2.56 %	8,607,113.07	5.16 %
Febrero	5,342,213.94	2.58 %	8,320,473.24	4.96 %
Marzo	5,377,255.97	2.58 %	5,817,964.57	3.45 %
Abril	5,406,328.46	2.58 %	225,859.27	0.13 %
Mayo	5,204,188.50	2.47 %	1,968,909.62	1.10 %
Junio	5,032,838.27	2.38 %	2,905,669.34	1.47 %
Julio	5,049,817.51	2.37 %	3,044,477.28	1.49 %
Agosto	5,165,362.52	2.41 %	3,066,225.13	1.50 %
Septiembre	4,567,394.41	2.09 %	4,726,535.87	2.29 %
Octubre	3,081,762.05	1.40 %	9,451,341.98	4.57 %
Noviembre	3,280,430.42	1.44 %	9,214,474.81	4.43 %
Diciembre	1,782,038.12	0.79 %	8,687,788.17	4.31 %

Mes	2023		2022	
	Volatilidad	Duración Modificada (Años)	Volatilidad	Duración Modificada (Años)
Enero	1.10 %	7.71	5.16 %	8.92
Febrero	1.11 %	7.55	4.96 %	8.88
Marzo	1.11 %	7.50	3.45 %	8.83
Abril	1.11 %	7.45	0.10 %	8.79
Mayo	1.06 %	7.40	1.10 %	8.72
Junio	1.02 %	7.62	1.47 %	8.26
Julio	1.02 %	7.57	1.49 %	7.94
Agosto	1.04 %	7.52	1.49 %	7.89
Septiembre	0.90 %	7.46	2.29 %	7.89
Octubre	0.60 %	7.60	4.56 %	7.84
Noviembre	0.62 %	7.26	4.42 %	7.80
Diciembre	0.34 %	7.21	4.30 %	7.75

Fondo de Inversión Cerrado de Capital de Riesgo Atlántida
Administrado por: Atlántida Capital, S.A., Gestora de Fondos de Inversión
(Compañía Salvadoreña, Parte del Conglomerado Financiero Atlántida,
Actuando como Subsidiaria de Inversiones Financieras Atlántida, S.A.)
 (San Salvador, República de El Salvador)

Notas a los Estados Financieros

5.1.1 Riesgo de Tipo de Cambio

Es el riesgo que el valor de instrumentos financieros fluctúe debido a cambios en el valor de la moneda extranjera. Todas las operaciones están denominadas en dólares de los Estados Unidos de América y, por lo tanto, no hay exposición al riesgo cambiario. El Fondo no tiene activos y pasivos denominados en otra moneda distinta al dólar de los Estados Unidos de América.

5.1.2 Riesgo de Tasa de Interés

Es el riesgo que el valor de los instrumentos financieros de Fondo de Inversión Cerrado de Capital de Riesgo Atlántida fluctúe debido a cambios en las tasas de interés de mercado. El ingreso y flujos de efectivo del Fondo están influenciados por estos cambios. Para más información sobre límites y herramientas de medición consultar *AC-008 Manual para la Gestión Integral de Riesgos*.

5.1.3 Riesgo de Precio

Es el riesgo que el valor de un instrumento financiero fluctúe por cambios en los precios de mercado, sean éstos causados por factores intrínsecos al instrumento financiero o su emisor, o factores externos que afectan a todos los instrumentos cotizados en el mercado. Atlántida Capital administra este riesgo por medio de un monitoreo constante de los precios de mercado de sus instrumentos financieros. Para más información sobre límites y herramientas de medición consultar *AC-008 Manual para la Gestión Integral de Riesgos*.

5.2 Riesgo de Liquidez

Es el riesgo que el Fondo tenga dificultades en obtener financiamiento para cumplir sus compromisos relacionados a instrumentos financieros. El riesgo de liquidez puede resultar de la dificultad de vender un activo en un tiempo prudencial o vender un activo financiero por debajo de su valor realizable. La Administración del Fondo mitiga este riesgo a través de la aplicación de políticas conservadoras de inversión, procurando mantener en cartera inversiones de alta liquidez y de corto plazo.

El siguiente cuadro muestra el comportamiento de la cartera financiera del 1 de enero al 31 de diciembre de 2023 y del 1 de enero al 31 de diciembre de 2022:

Mes	2023		2022	
	Alta liquidez	Otros valores	Alta liquidez	Otros valores
Enero	4.49 %	95.51 %	3.18 %	96.82 %
Febrero	4.18 %	95.81 %	2.95 %	97.05 %
Marzo	4.11 %	95.89 %	2.73 %	97.27 %
Abril	3.85 %	96.15 %	2.49 %	97.51 %
Mayo	3.62 %	96.38 %	2.29 %	97.71 %
Junio	0.99 %	99.01 %	1.82 %	98.18 %
Julio	0.74 %	99.26 %	1.82 %	98.18 %
Agosto	0.44 %	99.56 %	1.58 %	98.42 %
Septiembre	0.48 %	99.52 %	1.98 %	98.02 %
Octubre	2.89 %	97.11 %	5.10 %	94.90 %
Noviembre	5.36 %	94.64 %	4.83 %	95.17 %
Diciembre	5.27 %	94.73 %	4.75 %	95.25 %

Fondo de Inversión Cerrado de Capital de Riesgo Atlántida
Administrado por: Atlántida Capital, S.A., Gestora de Fondos de Inversión
(Compañía Salvadoreña, Parte del Conglomerado Financiero Atlántida,
Actuando como Subsidiaria de Inversiones Financieras Atlántida, S.A.)
 (San Salvador, República de El Salvador)

Notas a los Estados Financieros

5.2.1 Activos financieros mantenidos para gestionar el riesgo de liquidez

El siguiente cuadro muestra el detalle de los activos mantenidos para gestionar el riesgo de liquidez al 31 de diciembre de 2023 y 2022.

2023

Título	Valor	Clasificación de Riesgo	Plazo en días	Días al vencimiento
Cuentas Corrientes:				
Banco Atlántida El Salvador, S.A.	3,712,148.81	AA-	0	0
Depósitos a plazo:				
Banco Azul de El Salvador, S.A.	4,900,000.00	A	30	Entre 5 y 23 días
Reportos:				
Ministerio de Hacienda	4,750,000.00	AAA	45 días	5 días

2022

Título	Valor	Clasificación de Riesgo	Plazo en días	Días al vencimiento
Cuentas Corrientes:				
Banco Atlántida El Salvador, S.A.	3,613,697.50	AA-	NA	NA
Reportos:				
Ministerio de Hacienda	7,518,585.75	AAA	Entre 3 a 45 días	Entre 3 a 45 días

5.2.2 Partidas Fuera de Balance General

Las partidas fuera de Balance General al 31 de diciembre de 2023 y 2022 se describen a continuación:

Garantías a favor de los partícipes:

Emisor	Monto 2023	Vencimiento	Emisor	Monto 2022	Vencimiento
Seguros e Inversiones, S.A., Compañía de Seguros y Finanzas	US\$ 5,350,000	6-12-2024 para tramo de US\$ 900,000.00; 27-9-2024 para tramo de US\$ 2,700,000.00; 9-8-2024 para tramo de US\$ 150,000.00; y 22-5-2024 para tramo de US\$ 1,000,000.00	Seguros e Inversiones, S.A., Compañía de Seguros y Finanzas	US\$ 3,950,000.00	18/10/2023 para tramo de US\$ 685,000; 8/12/2023 para tramo de US\$ 500,000.00; 27-9-2023 para tramo de US\$ 1,515,000; 9-8-2023 para tramo de US\$790,000; y 6-6-2023 para tramo de US\$ 500,000.

Detalle	2023 US\$	Vencimientos	2022 US\$	Vencimientos
Garantías constituidas a favor de los Partícipes	5,350,000.00	Menos de un año	3,950,000.00	Menos de un año
Valores propios en custodia	167,268,660.00	Más de cinco años	211,712,912.71	Más de cinco años
Obligaciones por operaciones de reporte	5,550,200.00	Menos de un año	7,555,756.85	Menos de un año
Total	5,968,860.00		223,218,669.56	

Fondo de Inversión Cerrado de Capital de Riesgo Atlántida
Administrado por: Atlántida Capital, S.A., Gestora de Fondos de Inversión
(Compañía Salvadoreña, Parte del Conglomerado Financiero Atlántida,
Actuando como Subsidiaria de Inversiones Financieras Atlántida. S.A.)
(San Salvador, República de El Salvador)

Notas a los Estados Financieros

5.2.3 Valor de Activos y Pasivos Financieros

i) Jerarquía del valor razonable

La clasificación de mediciones a valores razonables de acuerdo con su jerarquía, que refleja la importancia de los insumos utilizados para la medición, se establece de acuerdo a los siguientes niveles:

- Nivel 1: precios cotizados (no ajustados) en mercados activos para activos o pasivos idénticos.
- Nivel 2: insumos de precios cotizados no incluidos dentro del nivel 1 que son observables para el activo o pasivo, sea directamente (precio) o indirectamente (derivados de precios).
- Nivel 3: entradas para el activo o pasivo que no están basados en datos de mercado observables.

El nivel en la jerarquía del valor razonable dentro del cual se clasifica la medición de valor razonable efectuada es determinado en su totalidad con base al insumo o dato del nivel más bajo que es significativo para la medición. Para este propósito, la relevancia de un dato es evaluada en relación con la medición del valor razonable en su conjunto. Si una medición del valor razonable utiliza datos observables de mercado que requieren ajustes significativos con base en datos no observables, esa medición es clasificada como de nivel 3. La evaluación de la relevancia de un dato particular respecto de la medición del valor razonable en su conjunto requiere de juicio, considerando los factores específicos para el activo o pasivo. La determinación de que se constituye el término "observable" requiere de criterio significativo de parte de la administración del Fondo. Es así como, se considera que los datos observables son aquellos datos de mercado que se pueden conseguir fácilmente, se distribuyen o actualizan en forma regular, son confiables y verificables, no son privados (de uso exclusivo), y son proporcionados por fuentes independientes que participan activamente en el mercado pertinente.

ii) Transferencia de activos y pasivos financieros entre los niveles 1 y 2 de la jerarquía del valor razonable

Durante el período comprendido entre el 1 de enero al 31 de diciembre de 2023 (1 de enero al 31 de diciembre de 2022), no se reportan transferencias de activos entre los niveles superiores o inferiores en la jerarquía de valor razonable.

iii) Técnicas de valuación de insumos utilizados para la Medición del Valor Razonable

La Gestora ha desarrollado un manual de valoración, en donde se establecen los criterios técnicos para la valoración de los instrumentos en los que inviertan los Fondos, este documento ha sido aprobado por la Junta Directiva de Atlántida Capital. Asimismo, no se tienen observaciones por parte del ente supervisor.

- Para la valoración de títulos locales, se parte del precio de mercado del instrumento y se considera el valor de los flujos de capital e intereses del instrumento, descontados a la tasa interna de retorno que iguale los flujos y el precio sucio del instrumento.

Fondo de Inversión Cerrado de Capital de Riesgo Atlántida
Administrado por: Atlántida Capital, S.A., Gestora de Fondos de Inversión
(Compañía Salvadoreña, Parte del Conglomerado Financiero Atlántida,
Actuando como Subsidiaria de Inversiones Financieras Atlántida, S.A.)
 (San Salvador, República de El Salvador)

Notas a los Estados Financieros

- Para la valoración de títulos de deuda de emisores extranjeros y fondos de inversión extranjeros, La Gestora Atlántida Capital, reconocerá únicamente como precio de referencia aquel reportado por el sistema de información electrónica "Bloomberg" al cierre de la sesión bursátil.
- Para la valoración de acciones y fondos cerrados extranjeros, las fuentes para la obtención de precios son: Bloomberg y las bolsas o mercados de valores considerados primarios, es decir donde se encuentre listado el instrumento.
- Para valoración de acciones no inscritas en una bolsa, se utilizará el método de valor presente de los flujos futuros de los accionistas ("Free Cash Flow To Equity (FCFE)") correspondiente a cada una de las acciones emitidas por la empresa o sociedad objeto de inversión.
- Par la valoración de inmuebles, se considera el flujo de alquileres y gastos del activo, descontados a una tasa estimada por medio del modelo CAPM ("Capital Asset Pricing Model").
- Para valoración de títulos representativos de deuda no inscritos en una bolsa, se valorizarán al valor presente de los flujos futuros de pago del instrumento, descontados a la tasa interna de retorno el día de valoración.

(iv) Activos Financieros Medidos al Valor Razonable

Se presenta el detalle al 31 de diciembre de 2023 y al 31 de diciembre de 2022.

2023

Activo	Nivel 1	Nivel 2	Nivel 3
	US\$	US\$	US\$
Certificados de Inversión Privados	0.00	0.00	163,200,278.72
Acciones	0.00	0.00	77,790,596.15
Reportos	0.00	4,785,813.60	0.00
	0.00	4,785,813.60	240,990,874.87

2022

Activo	Nivel 1	Nivel 2	Nivel 3
	US\$	US\$	US\$
Certificados de Inversión Privados	0.00	0.00	162,511,889.37
Acciones	0.00	0.00	60,733,951.49
Reportos	0.00	7,518,585.75	0.00
Total	0.00	7,518,585.75	223,245,840.86

Fondo de Inversión Cerrado de Capital de Riesgo Atlántida
Administrado por: Atlántida Capital, S.A., Gestora de Fondos de Inversión
(Compañía Salvadoreña, Parte del Conglomerado Financiero Atlántida,
Actuando como Subsidiaria de Inversiones Financieras Atlántida, S.A.)
 (San Salvador, República de El Salvador)

Notas a los Estados Financieros

5.3 Riesgo de Crédito

Este es el riesgo de que una de las partes del instrumento financiero deje de cumplir con sus obligaciones y cause una pérdida financiera a la otra parte.

5.3.1 Activos Financieros Deteriorados

Al 31 de diciembre de 2023 y 2022 el Fondo no poseía activos financieros deteriorados.

5.4 Riesgo Operacional

Es la posibilidad de incurrir en pérdida debido a las fallas en los procesos, de las personas, en los sistemas de información y a cause de acontecimientos externos; el riesgo operacional incluye la gestión de la seguridad de la información, la continuidad del negocio y el riesgo legal.

Se llevan controles de los eventos de riesgo operacional usando las herramientas proporcionadas en los anexos 1,2 y 3 de la *NRP-11 Normas Técnicas para la gestión integral de Riesgos* de las entidades de los mercados bursátiles. Asimismo, mediante el *AC-008 Manual para la Gestión Integral de Riesgos de Atlántida Capital* se elaboran mapas de riesgo operacional para evaluar mitigantes y prevenir posibles eventos de riesgo.

Durante el año 2023 y 2022 se han realizado capacitaciones al personal para concientizar sobre la gestión del riesgo operativo y riesgos en general.

La Administración busca reducir los probables efectos adversos en resultados financieros por medio de la aplicación de procedimientos para identificar, evaluar y mitigar estos riesgos. La unidad funcional de Riesgos es la encargada de medir y monitorear los riesgos a los que se encuentra expuesto el Fondo. Asimismo, la Gestora pone a disposición del público en su sitio web, información referente a metodología, políticas, y otras medidas para la gestión de los riesgos.

Nota 6. Efectivo y Equivalentes de Efectivo

a) Composición del rubro del efectivo y equivalentes de efectivo.

Al 31 de diciembre de 2023 y 2022 la composición del rubro de efectivo y equivalentes de efectivo era la siguiente:

	<u>2023</u> US\$	<u>2022</u> US\$
Depósitos en cuenta corriente	3,712,148.81	3,613,697.50
Depósitos a plazo	4,900,000.00	0.00
Productos financieros	17,298.40	8,183.55
Total	<u>8,629,447.21</u>	<u>3,621,881.05</u>

Fondo de Inversión Cerrado de Capital de Riesgo Atlántida
Administrado por: Atlántida Capital, S.A., Gestora de Fondos de Inversión
(Compañía Salvadoreña, Parte del Conglomerado Financiero Atlántida,
Actuando como Subsidiaria de Inversiones Financieras Atlántida, S.A.)
 (San Salvador, República de El Salvador)

Notas a los Estados Financieros

b) Conciliación del efectivo y equivalentes de efectivo con el estado de flujos de efectivo

	<u>2023</u>	<u>2022</u>
	US\$	US\$
Depósitos en cuenta corriente	3,712,148.81	3,613,697.50
Depósitos a plazo	4,900,000.00	0.00
Productos financieros	17,298.40	8,183.55
Total, partidas del efectivo y equivalentes de efectivo	<u>8,629,447.21</u>	<u>3,621,881.05</u>
Saldo de efectivo y equivalentes según Estado de Flujos de Efectivo	<u>8,629,447.21</u>	<u>3,621,881.05</u>

Los criterios adoptados para determinar la composición de las partidas de efectivo y equivalentes de efectivo son los siguientes:

- Los depósitos son a la vista en cuenta corriente;
- Los depósitos a plazo fijo tienen un vencimiento menor o igual a 90 días;
- Están sujetos a un riesgo poco significativo de cambios en su valor; y
- Se mantienen para cumplir con los compromisos de pago a corto plazo más que para propósitos de inversión.

Al 31 de diciembre de 2023 y 2022, El Fondo no poseía disponible restringido.

Nota 7. Inversiones Financieras

7.1. Activos Financieros Mantenidos a Valor Razonable

La composición del portafolio de inversiones del Fondo al 31 de diciembre de 2023 y 2022 se compone de la siguiente forma:

a) Por instrumento

<u>Tipo Instrumento</u>	<u>Valor razonable</u>	
	<u>Al 31 de diciembre de 2023</u>	<u>Al 31 de diciembre de 2022</u>
	US\$	US\$
CERTIFICADO DE INVERSIÓN PRIVADO	163,200,278.72	162,511,889.37
ACCIONES	77,790,596.15	60,733,951.49
REPORTOS	4,785,813.60	7,518,585.75
TOTAL	<u>245,776,688.47</u>	<u>230,764,426.61</u>

Fondo de Inversión Cerrado de Capital de Riesgo Atlántida
Administrado por: Atlántida Capital, S.A., Gestora de Fondos de Inversión
(Compañía Salvadoreña, Parte del Conglomerado Financiero Atlántida,
Actuando como Subsidiaria de Inversiones Financieras Atlántida, S.A.)
 (San Salvador, República de El Salvador)

Notas a los Estados Financieros

b) Por Emisor

Emisor	Instrumento	Calificación de Riesgo	Valor razonable	
			Al 31 de diciembre de 2023 US\$	Al 31 de diciembre de 2022 US\$
GENERAL INTERNATIONAL TELECOM EL SALVADOR, S.A. DE C.V.	Deuda	No aplica	148,115,079.52	143,402,653.60
GMG SERVICIOS EL SALVADOR, S.A. DE C.V.	Deuda	No aplica	15,085,199.20	19,109,235.77
DESARROLLOS INMOBILIARIOS DICASA, S.A. DE C.V.	Acciones	No aplica	54,268,073.02	48,477,742.39
ZONA FRANCA MIRAMAR, S.A. DE C.V.	Acciones	No aplica	10,158,782.13	8,604,822.01
INVERSIONES MONTANA, S.A. DE C.V.	Acciones	No aplica	3,940,691.73	3,651,387.09
INMOBILIARIA CAPITAL, S.A. DE C.V.	Acciones	No aplica	9,423,049.27	0.00
MINISTERIO DE HACIENDA	Reportos	AAA	4,785,613.60	7,518,585.75
	TOTAL		245,776,688.47	230,764,426.61

7.2. Activos Financieros Cedidos en Garantía

Al 31 de diciembre de 2023 y 2022, el Fondo de Inversión Cerrado de Capital de Riesgo Atlántida no cedió títulos en garantía.

7.3. Activos Financieros Pendientes de Liquidación

Al 31 de diciembre de 2023 y 2022, el Fondo de Inversión Cerrado de Capital de Riesgo Atlántida no presenta activos pendientes de liquidar.

7.4. Inversiones Financieras Recibidas en Pago

Al 31 de diciembre de 2023 y 2022, el Fondo de Inversión Cerrado de Capital de Riesgo Atlántida no había recibido inversiones financieras como pago.

Límites de Inversión

Al 31 de diciembre de 2023 y 2022, el Fondo de Inversión Cerrado de Capital de Riesgo Atlántida no excedió los límites permitidos de inversión en cartera financiera. Lo anterior acorde al artículo 38 de las *Normas Técnicas de Fondos de Inversión Cerrados de Capital de Riesgo*.

Nota 8. Cuentas por Cobrar

Al 31 de diciembre de 2023 y 2022 el Fondo no presenta saldos en cuentas por cobrar.

Nota 9. Propiedades de Inversión

Al 31 de diciembre de 2023 y 2022 el Fondo no posee propiedades de inversión.

Nota 10. Pasivos Financieros a Valor Razonable

Al 31 de diciembre de 2023 y 2022 en el Fondo no existían saldos en Pasivos Financieros a Valor Razonable.

Fondo de Inversión Cerrado de Capital de Riesgo Atlántida
Administrado por: Atlántida Capital, S.A., Gestora de Fondos de Inversión
(Compañía Salvadoreña, Parte del Conglomerado Financiero Atlántida,
Actuando como Subsidiaria de Inversiones Financieras Atlántida, S.A.)
 (San Salvador, República de El Salvador)

Notas a los Estados Financieros

Nota 11. Cuentas por Pagar

El saldo de las cuentas por pagar al 31 de diciembre de 2023 y 2022 ascienden a US\$ 3,301,589.06 y US\$ 7,914,616.57, respectivamente, que se compone de la forma siguiente:

	<u>2023</u> US\$	<u>2022</u> US\$
Comisiones por administración (nota 12)	369,808.58	418,268.50
Servicios de terceros	2,505.19	2,024.90
Otras cuentas por pagar	2,929,275.29	7,494,323.17
Total	<u>3,301,589.06</u>	<u>7,914,616.57</u>

11.1 Servicios de terceros

Al 31 de diciembre de 2023 y 2022 los servicios de terceros se conforman de la siguiente manera:

<u>Servicio</u>	<u>2023</u> US\$	<u>2022</u> US\$
Auditorías externas	0.00	1,482.87
Calificadoras de riesgo	0.00	74.02
Otros	2,505.19	468.01
Total	<u>2,505.19</u>	<u>2,024.90</u>

11.2 Otras cuentas por pagar

Al 31 de diciembre de 2023 y 2022 las otras cuentas por pagar se conforman de la siguiente manera:

<u>Detalle</u>	<u>2023</u> US\$	<u>2022</u> US\$
Beneficios por pagar a Participes	2,929,275.29	7,494,323.17
Total	<u>2,929,275.29</u>	<u>7,494,323.17</u>

Los Beneficios por pagar correspondientes al 2023 serán distribuidos a más tardar el 30 de junio de 2024 a totalidad de los participes inscritos a esa fecha. El saldo incluye un monto de US\$ 559,287.26 en concepto de capital en exceso pendiente de pago.

Nota 12. Comisiones por Pagar

- a) Comisiones pendientes de pago a la Gestora
 Al 31 de diciembre de 2023 y 2022 el Fondo presentaba un monto de US\$ 369,808.58 y US\$ 418,268.50, respectivamente, en concepto de comisiones pendientes de pago a Atlántida Capital, S.A. Gestora de Fondos de Inversión.
- b) Política de remuneración a la Gestora por la Administración del Fondo
 Atlántida Capital S.A., Gestora de Fondos de Inversión puede cobrar, en concepto de administración del Fondo, hasta un 5.00 % anual (provisionado a diario en base a días calendario y cobrada mensualmente) sobre el valor del Patrimonio del Fondo.

Fondo de Inversión Cerrado de Capital de Riesgo Atlántida
Administrado por: Atlántida Capital, S.A., Gestora de Fondos de Inversión
(Compañía Salvadoreña, Parte del Conglomerado Financiero Atlántida,
Actuando como Subsidiaria de Inversiones Financieras Atlántida, S.A.)
 (San Salvador, República de El Salvador)

Notas a los Estados Financieros

- c) Comisiones pagadas a la Gestora
 Por los años terminados el 31 de diciembre de 2023 y 2022 se pagó a la Gestora Atlántida Capital, S.A. en concepto de comisiones por administración del Fondo la suma de US\$ 4,826,272.87 y US\$ 4,258,221.28, respectivamente.

Nota 13. Préstamos por Pagar

Al 31 de diciembre de 2023 y 2022 el Fondo refleja los siguientes préstamos con instituciones del sistema financiero:

<u>Detalle</u>	<u>2023</u> US\$	<u>2022</u> US\$
Préstamo N° 3120838471 por un monto de US\$ 20,000,000.00 a una tasa de interés anual del 7.00 % por un plazo de 15 años otorgado por el Banco Atlántida El Salvador, S.A., el 17 de agosto de 2022, cuenta con garantía prendaria. No ha sufrido cambios posteriores a su otorgamiento.	19,363,000.64	19,846,353.31
Préstamo N° 3120837774 por un monto de US\$ 4,800,000.00 a una tasa de interés anual del 7.00 % por un plazo de 15 años otorgado por el Banco Atlántida El Salvador, S.A., en fecha 12 de septiembre de 2022, cuenta con garantía prendaria. No ha sufrido cambios posteriores a su otorgamiento.	4,748,789.07	4,800,000.00
Intereses pendientes de pago por préstamo N° 3120838471 por un monto de US\$ 20,000,000.00	48,204.52	53,286.10
Intereses pendientes de pago por préstamo N° 3120837774 por un monto de US\$ 4,800,000.00	18,196.87	18,410.80
Total	<u>24,178,191.10</u>	<u>24,718,050.21</u>
Porción que vence en un año	<u>(805,106.78)</u>	<u>(393,920.46)</u>
Porción a largo plazo	<u>23,373,084.32</u>	<u>24,324,129.75</u>

Nota 14. Provisiones

Al 31 de diciembre de 2023 y 2022 el Fondo no presenta saldos por provisiones.

Nota 15. Patrimonio

a. Cuotas de Participación.

Número de cuotas de participación emitidas y pagadas

Al 31 de diciembre de 2023 y 2022 el número de cuotas de participación del fondo asciende a 8,343 y 7,834, respectivamente, las cuales han sido emitidas y pagadas.

Cuotas de participación por tipos de aportes

Todas las cuotas de participación son aportes en dinero efectivo por los Participes. El Fondo no recibe aportes en especie.

Fondo de Inversión Cerrado de Capital de Riesgo Atlántida
Administrado por: Atlántida Capital, S.A., Gestora de Fondos de Inversión
(Compañía Salvadoreña, Parte del Conglomerado Financiero Atlántida,
Actuando como Subsidiaria de Inversiones Financieras Atlántida, S.A.)
 (San Salvador, República de El Salvador)

Notas a los Estados Financieros

Valor unitario de cuotas de participación

Al 31 de diciembre de 2023 y 2022 el valor unitario de las cuotas de participación es de US\$ 27,199.61 y US\$ 25,753.59, respectivamente.

Conciliación entre el número de cuotas al principio y al final del período

Al 31 de diciembre de 2023 y 2022 las cuotas de participación presentaron los siguientes movimientos:

Saldo inicial al 1 de enero de 2023	7,834
Aportes del período por nuevas emisiones	509
Saldo al 31 de diciembre de 2023	<u>8,343</u>
Saldo inicial al 1 de enero de 2022	6,631
Aportes del período por nuevas emisiones	1,203
Saldo al 31 de diciembre 2022	<u>7,834</u>

Derechos, privilegios y restricciones correspondientes a cada clase de cuotas de participación, incluyendo las restricciones sobre la distribución de beneficios, cuando aplique

El Fondo de Inversión Cerrado de Capital de Riesgo Atlántida no posee distintas clases de cuotas que originen diferentes derechos, privilegios o restricciones.

Estructura de participación de los partícipes en el Fondo al 31 de diciembre de 2023 y al 31 de diciembre 2022:

2023		
Tipo de Persona	Cuotas	% Participación
Jurídica	8,343	100.00 %

2022		
Tipo de Persona	Cuotas	% Participación
Jurídica	7,834	100.00 %

Forma de asignación de cuotas: en mercado primario en T o T+1.

Forma de asignación de rescates: en caso de que un inversionista desee salir del Fondo, debe vender sus cuotas en mercado secundario por medio de una Bolsa de Valores.

b. Aumentos de capital.

Por los años terminados el 31 de diciembre de 2023 y 2022 se realizaron aumentos de capital por US\$ 13,138,314.82 y US\$ 31,001,943.44, respectivamente.

c. Disminuciones de capital voluntarias y parciales.

Por los años terminados el 31 de diciembre de 2023 y 2022 no se realizaron disminuciones de capital.

Fondo de Inversión Cerrado de Capital de Riesgo Atlántida
Administrado por: Atlántida Capital, S.A., Gestora de Fondos de Inversión
(Compañía Salvadoreña, Parte del Conglomerado Financiero Atlántida,
Actuando como Subsidiaria de Inversiones Financieras Atlántida. S.A.)
(San Salvador, República de El Salvador)

Notas a los Estados Financieros

d. Elementos adicionales a las participaciones.

La utilidad del ejercicio que acompañan a las participaciones al 31 de diciembre de 2023 y 2022 asciende a US\$ 14,404,387.85 y US\$ 12,471,020.61, respectivamente.

15.1 Beneficios netos por distribuir

El Fondo reparte los ingresos netos producto de intereses, dividendos y ganancias de capital sobre valores adquiridos, con una periodicidad anual, luego de rebajar los gastos corrientes de manejo operativo y financiero y otros gastos extraordinarios del fondo, y aquellas reservas que se decidan constituir dentro del fondo en algún período. El pago de los rendimientos a los partícipes se realizará dentro de los 6 meses siguientes al respectivo corte contable, y serán beneficiarios de dicho pago aquellos partícipes que se encuentren acreditados como propietarios de cuotas de participación del Fondo de Inversión Cerrado de Capital de Riesgo Atlántida al cierre de cada año. El pago se realizará a la totalidad de partícipes en una misma fecha. El mecanismo de aviso de pago de beneficios se realizará mediante un hecho relevante publicado en la página web de la Gestora. El pago se ejecutará por medio de CEDEVAL.

En atención al artículo 75 de la Ley de Fondos de Inversión, los fondos cerrados distribuirán los beneficios netos percibidos durante el ejercicio, así mismo, se entenderá por beneficio neto percibido, la cantidad que resulte de restar a la suma de utilidades, intereses, beneficios, dividendos y ganancias de capitales efectivamente percibidas, el total de pérdidas y gastos devengados en el período. Al 31 de diciembre de 2023, los beneficios netos por distribuir ascienden a US\$ 2,369,988.03 y en 2022 el beneficio neto por distribuir asciende a US\$ 7,494,323.17, respectivamente.

15.2 Valor unitario de cuotas de participación

Al 31 de diciembre de 2023 y 2022 el número de cuotas emitidas asciende a 8,343 y 7,834, respectivamente, y el valor unitario de las cuotas de participación asciende a US\$ 27,199.61 y US\$ 25,753.59, con un patrimonio total de US\$ 226,926,355.52 al 31 de diciembre de 2023 y US\$ 201,753,640.88 al 31 de diciembre de 2022.

15.3 Total de cuotas de participación

La emisión total del Fondo es por 12,000 participaciones a un precio unitario inicial de US\$ 25,000.00, formando un patrimonio total de US\$ 300,000,000.00.

El Fondo cuenta con cinco años para colocar toda la emisión.

e. Patrimonio restringido

El patrimonio restringido al 31 de diciembre de 2023 y 2022 asciende a US\$ 17,011,097.26 y US\$ 4,976,697.44, respectivamente, en concepto de ganancias por cambios en valor razonable de inversiones en activos financieros.

Fondo de Inversión Cerrado de Capital de Riesgo Atlántida
Administrado por: Atlántida Capital, S.A., Gestora de Fondos de Inversión
(Compañía Salvadoreña, Parte del Conglomerado Financiero Atlántida,
Actuando como Subsidiaria de Inversiones Financieras Atlántida, S.A.)
 (San Salvador, República de El Salvador)

Notas a los Estados Financieros

Nota 16. Ingresos por Intereses y Dividendos

A continuación, se detallan los ingresos por intereses y dividendos del fondo por los años terminados el 31 de diciembre 2023 y 2022.

- a) Ingresos y gastos por intereses y dividendos que provienen de las distintas operaciones del Fondo.

	<u>2023</u> US\$	<u>2022</u> US\$
Ingresos devengados		
Intereses por depósito en cuentas corrientes	94,177.12	126,052.58
Intereses por depósito a plazo	25,737.03	0.00
Total	<u>119,914.15</u>	<u>126,052.58</u>

Gastos:

	<u>2023</u> US\$	<u>2022</u> US\$
Comisiones Operaciones Bursátiles	34,443.85	281,195.16
Custodia de Valores	22,842.53	13,981.98
Total	<u>57,286.38</u>	<u>295,177.14</u>

- b) Método de cálculo de intereses aplicados.

El método utilizado para el cálculo de intereses es sobre una base de año calendario o comercial de acuerdo con el tipo de inversión efectuada, la cual consiste en multiplicar la tasa de interés nominal o de rendimiento por el valor facial de la inversión dividiendo el resultado sobre la base que corresponda según el tipo de instrumento.

- c) Ingresos no reconocidos por activos financieros deteriorados

Para el período que se informa, el Fondo no mantuvo activos financieros deteriorados, esto permitió reconocer los ingresos de forma oportuna.

- d) Intereses y dividendos pendientes de cobro

Por los años terminados el 31 de diciembre de 2023 y 2022 los ingresos financieros no percibidos por el Fondo son los siguientes:

	<u>2023</u> US\$	<u>2022</u> US\$
Ingresos no percibidos		
Ingresos por intereses en cuenta corriente	6,931.24	8,183.55
Ingresos por intereses en depósitos a plazo	10,367.13	0.00
Total	<u>17,298.37</u>	<u>8,183.55</u>

Fondo de Inversión Cerrado de Capital de Riesgo Atlántida
Administrado por: Atlántida Capital, S.A., Gestora de Fondos de Inversión
(Compañía Salvadoreña, Parte del Conglomerado Financiero Atlántida,
Actuando como Subsidiaria de Inversiones Financieras Atlántida, S.A.)
 (San Salvador, República de El Salvador)

Notas a los Estados Financieros

Nota 17. Ganancias o Pérdidas en Inversiones Financieras

17.1 Ganancias o pérdidas por ventas de activos y pasivos financieros.

Por los años terminados el 31 de diciembre de 2023 y 2022 el Fondo no realizó operaciones de venta de activos y pasivos financieros.

17.2 Ganancias o pérdidas netas por cambios en el valor razonable de activos y pasivos financieros.

Las ganancias o pérdidas provenientes de las variaciones en el Valor Razonable de Activos y Pasivos Financieros se muestran a continuación, por los años terminados el 31 de diciembre de 2023 y 2022:

Ganancias	<u>2023</u> US\$	<u>2022</u> US\$
Por títulos privados	20,800,367.58	18,742,605.60
Por reportos	220,154.76	71,599.45
Total	<u>21,020,522.34</u>	<u>18,814,205.05</u>
 Pérdidas		
	<u>2023</u> US\$	<u>2022</u> US\$
Pérdidas por cambio en el valor razonable de activos	(143,091.82)	(59.74)
Total	<u>(143,091.82)</u>	<u>(59.74)</u>

Al 31 de diciembre de 2023 y 2022 el Fondo no poseía pasivos financieros a valor razonable.

17.3 Ganancias por reversión de deterioro y pérdidas por constitución de deterioro de activos financieros.

Por los años terminados el 31 de diciembre de 2023 y 2022 el Fondo no presenta partidas en concepto de constitución o reversión de deterioro de activos financieros.

Nota 18. Gastos por Gestión

a) Remuneraciones por Administración del Fondo

El gasto de comisiones por Administración del Fondo por los años terminados el 31 de diciembre de 2023 y 2022 ascendió a US\$ 4,777,812.95 y US\$ 4,428,313.15, respectivamente.

b) Cambios en los porcentajes de las comisiones por administración

El Fondo de Inversión Cerrado de Capital de Riesgo Atlántida, por los años terminados el 31 de diciembre de 2023 y 2022 no se realizaron cambios a la comisión de administración inicial máxima del 5% anual, provisionada diaria, sobre el Patrimonio del Fondo.

Fondo de Inversión Cerrado de Capital de Riesgo Atlántida
Administrado por: Atlántida Capital, S.A., Gestora de Fondos de Inversión
(Compañía Salvadoreña, Parte del Conglomerado Financiero Atlántida,
Actuando como Subsidiaria de Inversiones Financieras Atlántida, S.A.)
 (San Salvador, República de El Salvador)

Notas a los Estados Financieros

<u>Medidas</u>	<u>2023</u>	<u>2022</u>
Enero	2.36 %	2.27 %
Febrero	2.49 %	2.36 %
Marzo	2.44 %	2.36 %
Abril	2.41 %	2.36 %
Mayo	2.36 %	2.36 %
Junio	2.30 %	2.36 %
Julio	2.25 %	2.36 %
Agosto	2.25 %	2.35 %
Septiembre	2.25 %	2.35 %
Octubre	2.03 %	2.33 %
Noviembre	1.91 %	2.33 %
Diciembre	1.90 %	2.36 %

* Las tasas por administración han oscilado entre 1.90 % y 2.49 % para 2023 y entre 2.27 % y 2.36 % para el 2022.

Nota 19. Gastos Generales de Administración y Comités

Los Gastos Generales de Administración y de Comités por el período terminado el 31 de diciembre 2023 y 2022 ascendieron respectivamente a US\$ 49,649.27 y US\$ 117,471.09, respectivamente.

Nota 20. Otros Ingresos o Gastos

Por el período terminado el 31 de diciembre de 2023 y 2022 el Fondo reporta otros gastos en concepto de comisiones bancarias, seguros y garantías por un valor de US\$ 306.09 y US\$ 79,759.94, respectivamente.

Nota 21. Partes Relacionadas

En el siguiente cuadro se detalla la tenencia de cuotas por la Gestora y entidades relacionadas a la misma, al 31 de diciembre de 2023; en 2022 el Fondo no registraba tenencia de cuotas por la Gestora.

<u>Participa</u>	<u>Cuotas al</u> <u>31 de diciembre 2023</u>	<u>Porcentaje de</u> <u>participación</u>
Atlántida Capital, S.A., Gestora de Fondos de Inversión	74	0.89 %
Atlántida Vida, S.A., Seguros de Personas	40	0.48 %
Seguros Atlántida, S.A.,	24	0.29 %
Total	138	1.66 %

Fondo de Inversión Cerrado de Capital de Riesgo Atlántida
Administrado por: Atlántida Capital, S.A., Gestora de Fondos de Inversión
(Compañía Salvadoreña, Parte del Conglomerado Financiero Atlántida,
Actuando como Subsidiaria de Inversiones Financieras Atlántida, S.A.)
 (San Salvador, República de El Salvador)

Notas a los Estados Financieros

Al 31 de diciembre de 2023, el Fondo tiene préstamos otorgados por el Banco Atlántida El Salvador, S.A. por un valor de US\$ 24,111,789.71 (US\$ 24,718,050.21 al 31 de diciembre de 2022), más información de estos créditos se detalla en la nota 13. Asimismo, posee cuentas corrientes en el mismo banco al 31 de diciembre de 2023 por US\$ 3,712,148.81 (US\$ 3,613,697.50 al 31 de diciembre de 2022). El Fondo ha cancelado en concepto de comisión por administración a Atlántida Capital, S.A., Gestora de Fondos de Inversión, de acuerdo en lo indicado en el literal "c", de la nota 12.

Por el año terminado el 31 de diciembre de 2023, se ha pagado en concepto de intereses al Banco Atlántida El Salvador, S.A., un valor que asciende a US\$ 1,713,197.64, por los préstamos detallados en la nota 13 (US\$ 1,526,621.99 en 2022).

Nota 22. Régimen Fiscal

De acuerdo con el artículo 108 de la Ley de Fondos de Inversión, el Fondo se encuentra excluido de la calidad de contribuyente del pago del impuesto sobre la renta y de cualquier otra clase de impuesto, tasas y contribuciones especiales de carácter fiscal.

Los partícipes personas naturales estarán sujetos al tratamiento tributario establecido en la Ley del Impuesto sobre la Renta, en referencia al artículo 4 numeral 5) de la mencionada ley.

Todo ingreso, rédito o ganancia proveniente de las cuotas de participación en Fondos de Inversión obtenidos por personas jurídicas estarán sujetos igualmente al tratamiento tributario establecido en la Ley del Impuesto sobre la Renta. En los casos en que los ingresos que perciba la persona jurídica provengan de inversiones en valores exentos del pago del impuesto sobre la renta, ese ingreso, rédito o ganancia estará igualmente exento.

Nota 23. Información sobre Custodia de Valores y Otros Activos

Al 31 de diciembre de 2023 y 2022 los activos financieros del Fondo estaban bajo custodia de La Central de Depósitos de Valores, S.A. de C.V.

Nota 24. Garantía Constituida

La Gestora ha constituido garantía a favor del Fondo de acuerdo con el siguiente detalle:

Detalle	31 de diciembre 2023
Especificación de Garantía	De exacto Cumplimiento a favor de los Partícipes de los Fondo de Inversión administrados por Atlántida Capital, S.A., Gestora de Fondos de Inversión
N° Referencia	SISA Seguros: 247390 por tramo de US\$ 1,000,000.00 250182 por tramo de US\$ 750,000.00 251651 por tramo de US\$ 2,700,000.00 254172 por tramo de US\$ 900,000.00
Emisores	SISA Seguros

Fondo de Inversión Cerrado de Capital de Riesgo Atlántida
Administrado por: Atlántida Capital, S.A., Gestora de Fondos de Inversión
(Compañía Salvadoreña, Parte del Conglomerado Financiero Atlántida,
Actuando como Subsidiaria de Inversiones Financieras Atlántida, S.A.)
 (San Salvador, República de El Salvador)

Notas a los Estados Financieros

Detalle	31 de diciembre 2023
Representante de los Beneficiarios	Central de Depósito de Valores, S.A de C.V.
Monto de la Garantía	US\$ 5,350,000.00
% con relación al Patrimonio del Fondo	2.36 %
Vigencia	SISA Seguros: 06-12-2024 para tramo de US\$ 900,000.00; 27-09-2024 para tramo de US\$ 2,700,000.00; 09-08-2024 para tramo de US\$ 750,000.00; y 22-05-2024 para tramo de US\$1,000,000.00.

Detalle	31 de diciembre 2022
Especificación de Garantía	De exacto Cumplimiento a favor de los Participes de los Fondo de Inversión administrados por Atlántida Capital, S.A., Gestora de Fondos de Inversión
N° Referencia	SISA Seguros: 235143 por tramo de US\$ 750,000.00 236984 por tramo de US\$ 685,000.00 236319 por tramo de US\$ 1,515,000.00 240291 por tramo de US\$ 500,000.00 233437 por tramo de US\$ 500,000.00
Emisores	SISA Seguros
Representante de los Beneficiarios	Central de Depósito de Valores, S.A. de C.V.
Monto de la Garantía	US\$ 3,950,000
% con relación al Patrimonio del Fondo	1.96 %
Vigencia	SISA Seguros: 18/10/2023 para tramo de US\$ 685,000; 27-9-2023 para tramo de US\$ 1,515,000, 9-8-2023 para tramo de US\$ 750,000, 8-12-2023 para tramo de US\$ 500,000 y 6-6-2023 para tramo de US\$ 500,000.

Fondo de Inversión Cerrado de Capital de Riesgo Atlántida
Administrado por: Atlántida Capital, S.A., Gestora de Fondos de Inversión
(Compañía Salvadoreña, Parte del Conglomerado Financiero Atlántida,
Actuando como Subsidiaria de Inversiones Financieras Atlántida, S.A.)
(San Salvador, República de El Salvador)

Notas a los Estados Financieros

Nota 25. Límites, Prohibiciones y Excesos de Inversiones

Al 31 de diciembre de 2023 y 2022 el Fondo no presentaba excesos en los límites de inversión establecidos en las Normas Técnicas para las Inversiones de los Fondos de Inversión (NDMC-07), así como, no se reportan excesos según lo establecido en los artículos 37, 38 y 39 de las Normas Técnicas de Fondos de Inversión Cerrados de Capital de Riesgo (NDMC-18).

Nota 26. Litigios Pendientes

Al 31 de diciembre de 2023 y 2022 no existían litigios pendientes en contra del Fondo.

Nota 27. Tercerización de Servicios

Al 31 de diciembre de 2023 y 2022 los servicios de Auditoría Interna, Oficialía de Cumplimiento y Tecnología fueron prestados por Banco Atlántida El Salvador, S.A., con quien Atlántida Capital, S.A., Gestora de Fondos de Inversión tiene un contrato firmado por un plazo indefinido.

Nota 28. Pasivos y Activos Contingentes

Al 31 de diciembre de 2023 y 2022 no existían activos y pasivos contingentes.

Nota 29. Calificación de Riesgo

El Fondo de Inversión Cerrado de Capital de Riesgo Atlántida posee las siguientes calificaciones de riesgo:

Empresa calificador de riesgo: SCRiesgo Rating Agency.
Sesión extraordinaria: N° 6172023.
Fecha de ratificación: 30 de octubre de 2023.

- **Riesgo de crédito: scr A-2(SLV)**
La calidad y diversificación de los activos del Fondo, la capacidad para la generación de flujos, las fortalezas y debilidades de la administración, presentan una adecuada probabilidad de cumplir con sus objetivos de inversión, teniendo una adecuada gestión para limitar su exposición al riesgo por factores inherentes a los activos del Fondo y los relacionados con su entorno. Nivel bueno.
- **Riesgo de mercado: Categoría 2**
Moderada sensibilidad a condiciones cambiantes en el mercado. Los fondos de inversión en la categoría 2, se consideran con una moderada sensibilidad a condiciones cambiantes en el mercado. Es de esperar que el fondo presente alguna variabilidad a través de cambios en los escenarios de mercado, además de una moderada exposición a los riesgos del mercado al que pertenecen de acuerdo con la naturaleza del fondo.
- **Perspectiva: estable.**
Se percibe una baja probabilidad de que clasificación varíe en el mediano plazo.

Fondo de Inversión Cerrado de Capital de Riesgo Atlántida
Administrado por: Atlántida Capital, S.A., Gestora de Fondos de Inversión
(Compañía Salvadoreña, Parte del Conglomerado Financiero Atlántida,
Actuando como Subsidiaria de Inversiones Financieras Atlántida, S.A.)
 (San Salvador, República de El Salvador)

Notas a los Estados Financieros

Empresa calificadoradora de riesgo: Pacific Credit Rating, S.A. de C.V.
 Fecha de Comité: 26/10/2023

Riesgo Integral	sv M2-f
Riesgo Fundamental	Sv MA-f
Riesgo de Mercado	Sv M2
Riesgo Fiduciario	Sv AAF

- **Perfil del Fondo M**
 Estos fondos de inversión están dirigidos a los inversionistas que tienen un perfil de inversión caracterizado por asumir un riesgo moderado, obteniendo una rentabilidad mayor con una probabilidad baja de pérdidas inesperadas o con bajos niveles de severidad.
- **Riesgo Integral 2**
 Dentro de su perfil, corresponde a fondos de inversión con una moderada vulnerabilidad a sufrir pérdidas en el valor.
- **Riesgo Fundamental A**
 Los factores de protección, que se desprenden de la evaluación de la calidad y diversificación de los activos del portafolio son buenos. Los Fondos de inversión agrupados en este nivel poseen carteras balanceadas cuyas emisiones y/o calidad de activos fluctúan entre niveles de calidad crediticia sobresalientes hasta satisfactorias, con el objeto de tratar de aprovechar oportunidades de rendimientos mayores.
- **Riesgo de Mercado**
 Dentro de su perfil, corresponde a fondos de inversión con una moderada volatilidad ante cambios en las condiciones de mercado.
- **Riesgo Fiduciario AA**
 La administración del fondo cuenta con capacidad para llevar a cabo una muy buena gestión de los recursos a su cargo. El riesgo fiduciario es considerablemente bajo como resultado de al menos la concurrencia de la capacidad profesional de los administradores, el muy buen diseño organizacional y de procesos, la efectiva ejecución de dichos procesos, así como por el uso de sistemas de información de muy alta calidad.
- **Perspectiva: Estable**

Nota 30. Diferencias Significativas entre las Normas Internacionales de Información Financiera y las Normas Emitidas por el Regulador

Al 31 de diciembre de 2023 y 2022 la Administración del Fondo de Inversión ha determinado las diferencias principales entre el *Manual de Contabilidad para Fondos de Inversión*, el cual es la base para la elaboración de los Estados Financieros a los cuales hacen referencia las Notas a los Estados Financieros y las Normas Internacionales de Información Financiera, de acuerdo con el siguiente detalle:

Fondo de Inversión Cerrado de Capital de Riesgo Atlántida
Administrado por: Atlántida Capital, S.A., Gestora de Fondos de Inversión
(Compañía Salvadoreña, Parte del Conglomerado Financiero Atlántida,
Actuando como Subsidiaria de Inversiones Financieras Atlántida, S.A.)
(San Salvador, República de El Salvador)

Notas a los Estados Financieros

1. Las inversiones financieras se valúan de acuerdo con la normativa técnica regulatoria y metodología de valoración propia a valor razonable con cambios en valor resultados. Según las NIIF la medición puede ser a costo amortizado, a valor razonable con cambios en otro resultado integral o a valor razonable con cambios en resultados sobre la base de los dos siguientes:
 - modelo de negocio de la entidad para gestionar los activos financieros y
 - de las características de los flujos de efectivo contractuales del activo financiero.
2. Las NIIF requieren ciertas revelaciones adicionales para instrumentos financieros.

Nota 31. Hechos Ocurredos Después del Periodo sobre el que se Informa

El Fondo no reporta hechos relevantes posteriores a la fecha de los estados financieros.

Nota 32. Bienes y Derechos Recibidos en Pago

Al 31 de diciembre de 2023 y 2022 el Fondo no reporta bienes y derechos recibidos en pago.

“La información financiera completa del Fondo se incluye en los estados financieros y sus notas, que fueron auditados por KPMG, S.A. según Junta General de Accionistas de febrero de 2024. Los honorarios totales autorizados a esa firma por servicios profesionales ascendieron a USD \$7,875.00 (sin IVA), de los cuales USD \$7,875.00 (sin IVA) corresponde a costos de auditoría externa.”



Fondo de Capital de Riesgo
Atlántida



INFORME DE COMITÉ DE VIGILANCIA

INFORME DE COMITÉ DE VIGILANCIA

San Salvador, 22 de febrero de 2024

A LA ASAMBLEA ORDINARIA DE PARTÍCIPIES DEL FONDO DE INVERSIÓN CERRADO DE CAPITAL DE RIESGO ATLÁNTIDA

En concordancia a las atribuciones que el artículo 78 de la Ley de Fondos de Inversión establece, el Comité de Vigilancia del Fondo de Inversión Cerrado de Capital de Riesgo Atlántida presenta su Informe Anual sobre su gestión durante el año 2023. El Comité de Vigilancia tiene la responsabilidad de actuar exclusivamente en el mejor interés de los Partícipes, para lo cual vigilará las operaciones que la Gestora realice con los recursos del Fondo.

La Evaluación de Cumplimiento por parte del Comité de Vigilancia para el año 2023 es el siguiente:

Descripción	Cumple	No cumple	Anexo
Cumplimiento de reglamento interno del Fondo	X		1
Información completa y veraz a partícipes	X		2
Operaciones del Fondo de acuerdo con la Ley de Fondos de Inversión, a las normas técnicas que dicte el Banco Central y al reglamento interno del Fondo	X		3
Propuesta de auditores externos y auditor fiscal	X		4

El Comité de Vigilancia del Fondo de Inversión Cerrado de Capital de Riesgo Atlántida declara que la información detallada en el presente informe es verdadera, completa, fidedigna y exacta, por lo que los suscritos son los responsables de su contenido.

E-SIGNED by Franco Jovel
on 2024-02-22 20:50:31 GMT

Franco Edmundo Jovel Carrillo
Integrante de Comité de Vigilancia

E-SIGNED by Jorge Laitano
on 2024-02-23 15:46:58 GMT

Jorge Leonardo Laitano Torres
Integrante de Comité de Vigilancia

E-SIGNED by Marcelo García
on 2024-02-23 14:55:17 GMT

Marcelo Heriberto García Sánchez
Integrante de Comité de Vigilancia

ANEXO 1. CUMPLIMIENTO DE REGLAMENTO INTERNO DEL FONDO.

- ESTADOS FINANCIEROS.**

1. BALANCE GENERAL.

Fondo de Inversión Cerrado de Capital de Riesgo Atlántida
Administrado por: Atlántida Capital, S.A., Gestora de Fondos de Inversión
(Compañía Salvadoreña, Parte del Conglomerado Financiero Atlántida,
Actuando como Subsidiaria de Inversiones Financieras Atlántida, S.A.)
 (San Salvador, República de El Salvador)

Balance General

Saldos al 31 de diciembre 2023 y 2022

(Cifras en dólares de los Estados Unidos de América, excepto el número de cuotas de participación)

	<u>Nota</u>	<u>2023</u>	<u>2022</u>
Activo			
Activos corrientes:			
Efectivo y equivalentes de efectivo	6	8,629,447.21	3,621,881.05
Inversiones financieras	7	245,776,688.47	230,764,426.61
Total activos		<u>254,406,135.68</u>	<u>234,386,307.66</u>
Pasivo			
Pasivos corrientes			
Préstamos con bancos y otras entidades del Sistema Financiero	13	805,106.78	393,920.46
Cuentas por pagar	11	3,301,589.06	7,914,616.57
Pasivos no corrientes			
Préstamos de largo plazo	13	23,373,084.32	24,324,129.75
Total pasivos		<u>27,479,780.16</u>	<u>32,632,666.78</u>
Patrimonio			
Participaciones	15	209,915,258.26	196,776,943.44
Patrimonio restringido		17,011,097.26	4,976,697.44
Total patrimonio		<u>226,926,355.52</u>	<u>201,753,640.88</u>
Total pasivo y patrimonio		<u>254,406,135.68</u>	<u>234,386,307.66</u>
Número de cuotas de participación emitidas y pagadas		<u>8,343</u>	<u>7,834</u>
Valor unitario de cuota de participación		<u>27,199.61</u>	<u>25,753.59</u>

Las notas que se acompañan son parte integral de los estados financieros.

2. ESTADO DE RESULTADOS INTEGRAL.

Fondo de Inversión Cerrado de Capital de Riesgo Atlántida
Administrado por: Atlántida Capital, S.A., Gestora de Fondos de Inversión
(Compañía Salvadoreña, Parte del Conglomerado Financiero Atlántida,
Actuando como Subsidiaria de Inversiones Financieras Atlántida, S.A.)
 (San Salvador, República de El Salvador)

Estado de Resultado Integral

Por los años terminados el 31 de diciembre de 2023 y 2022

(Cifras en dólares de los Estados Unidos de América, excepto el número de cuotas de participación)

	<u>Nota</u>	<u>2023</u>	<u>2022</u>
Ingresos de operación:			
Ingresos por inversiones	16,17	21,140,436.49	18,940,257.63
Gastos de operación:			
Gastos financieros por operaciones con instrumentos financieros	16,17	(200,378.20)	(295,236.88)
Gastos por gestión	18	(4,777,812.95)	(4,428,313.15)
Gastos generales de administración y comités	19	<u>(49,649.27)</u>	<u>(117,471.09)</u>
Resultados de operación		16,112,596.07	14,099,236.51
Gastos por obligaciones con instituciones financieras		(1,707,902.13)	(1,548,455.96)
Otros gastos	20	<u>(306.09)</u>	<u>(79,759.94)</u>
Resultado integral total del periodo		<u>14,404,387.85</u>	<u>12,471,020.61</u>
Ganancias por título Participación Básicas (expresada en moneda (US\$) dólares de los Estados Unidos de America por cuota):		<u>1,726.52</u>	<u>956.64</u>
Beneficios netos por cuota			
Beneficios netos por distribuir		<u>351.11</u>	<u>956.64</u>
Número de cuotas de participación emitidas y pagadas		<u>8,343</u>	<u>7,834</u>

Las notas que se acompañan son parte integral de los estados financieros.

3. ESTADO DE CAMBIOS EN EL PATRIMONIO.

Fondo de Inversión Cerrado de Capital de Riesgo Atlántida
Administrado por: Atlántida Capital, S.A., Gestora de Fondos de Inversión
(Compañía Salvadoreña, Parte del Conglomerado Financiero Atlántida,
Actuando como Subsidiaria de Inversiones Financieras Atlántida, S.A.)
 (San Salvador, República de El Salvador)

Estado de Cambios en el Patrimonio

Por los años terminados el 31 de diciembre de 2023 y 2022

(Cifras en dólares de los Estados Unidos de América)

CONCEPTOS	Nota	Participaciones	Resultados por aplicar	Patrimonio restringido	Patrimonio total
Balance al 1 de enero de 2022		165,775,000.00	2,054,339.51	0.00	167,829,339.51
Incremento por nuevas cuotas de participación		31,001,943.44	0.00	0.00	31,001,943.44
Beneficios distribuidos		0.00	(9,548,662.68)	0.00	(9,548,662.68)
Utilidad del período		0.00	7,494,323.17	4,976,697.44	12,471,020.61
Balance al 31 de diciembre de 2022	15	196,776,943.44	0.00	4,976,697.44	201,753,640.88
Incremento por nuevas cuotas de participación		13,138,314.82	0.00	0.00	13,138,314.82
Transferencias netas de beneficios distribuibles		0.00	2,084,169.02	(2,084,169.02)	0.00
Beneficios distribuidos		0.00	(2,369,988.03)	0.00	(2,369,988.03)
Utilidad del período		0.00	285,819.01	14,118,568.84	14,404,387.85
Balance al 31 de diciembre de 2023	15	209,915,258.26	0.00	17,011,097.26	226,926,355.52

Las notas que se acompañan son parte integral de los estados financieros.

4. ESTADO DE FLUJOS DE EFECTIVO.

Fondo de Inversión Cerrado de Capital de Riesgo Atlántida
Administrado por: Atlántida Capital, S.A., Gestora de Fondos de Inversión
(Compañía Salvadoreña, Parte del Conglomerado Financiero Atlántida,
Actuando como Subsidiaria de Inversiones Financieras Atlántida, S.A.)
 (San Salvador, República de El Salvador)

Estado de Flujos de Efectivo

Por los años terminados el 31 de diciembre de 2023 y 2022

(Cifras en dólares de los Estados Unidos de América)

	<u>Nota</u>	<u>2023</u>	<u>2022</u>
Flujos de efectivo provenientes de actividades de operación			
Intereses y dividendos recibidos		11,728,402.61	144,658.00
Pagos a proveedores de servicios		(4,875,753.35)	(155,432.66)
Pago de intereses sobre préstamos		(1,713,197.64)	(1,526,621.99)
Otros pagos relativos a la actividad		(57,286.38)	(4,258,671.28)
Efectivo neto provisto por (usado en) actividades de operación		<u>5,082,165.24</u>	<u>(5,796,067.93)</u>
Flujos de efectivo neto usado en actividades de inversión			
Adquisición de inversiones financieras		(12,526,152.00)	(27,262,320.54)
Venta de inversiones financieras		6,782,832.20	0.00
Efectivo neto usado en actividades de inversión		<u>(5,743,319.80)</u>	<u>(27,262,320.54)</u>
Flujos de efectivo provenientes de actividades de financiamiento			
Aportes de los partícipes	15.b,11.2	13,697,602.08	31,001,943.44
Préstamos recibidos	13	0.00	24,800,000.00
Préstamos pagados		(534,563.60)	(20,153,646.69)
Pago de beneficios a partícipes		(7,494,317.76)	(5,491,872.51)
Efectivo neto provisto por actividades de financiamiento		<u>5,668,720.72</u>	<u>30,156,424.24</u>
Aumento (disminución) neto en el efectivo y equivalentes de efectivo		5,007,566.16	(2,901,964.23)
Efectivo y equivalente de efectivo al 1 de enero		3,621,881.05	6,523,845.28
Efectivo y equivalentes de efectivo al 31 de diciembre	6	<u>8,629,447.21</u>	<u>3,621,881.05</u>

Las notas que se acompañan son parte integral de los estados financieros.

- **CLASIFICACIÓN DE RIESGO.**

SCRiesgo Rating Agency en Sesión Ordinaria N° 6172023 del 20 de octubre de 2023 otorgó la siguiente calificación:

Anterior		Actual	
Clasificación	Perspectiva	Clasificación	Perspectiva
scr A-2 (SLV)	Estable	scr A-2 (SLV)	Estable

- La calidad y diversificación de los activos del Fondo, la capacidad para la generación de flujos, las fortalezas y debilidades de la administración, presentan una **adecuada probabilidad de cumplir con sus objetivos de inversión**, teniendo una adecuada gestión para limitar su exposición al riesgo por factores inherentes a los activos del Fondo y los relacionados con su entorno.
- Los fondos de inversión en la categoría 2, se consideran con una **moderada sensibilidad a condiciones cambiantes en el mercado**. Es de esperar que el fondo presente alguna variabilidad a través de cambios en los escenarios de mercado, además de una moderada exposición a los riesgos del mercado al que pertenecen de acuerdo a la naturaleza del fondo.

Pacific Credit Rating en Comité No. 191/2023 del 26 de octubre de 2023 otorgó la siguiente calificación:

Anterior		Actual	
Clasificación	Perspectiva	Clasificación	Perspectiva
sv MA-f	Estable	sv MA-f	Estable

- Los factores de protección, que se desprenden de la evaluación de la calidad y diversificación de los activos del portafolio son buenos. Los Fondos de inversión agrupados en este nivel poseen **carteras balanceadas cuyas emisiones y/o calidad de activos fluctúan entre niveles de calidad crediticia sobresalientes hasta satisfactorias**, con el objeto de tratar de aprovechar oportunidades de rendimientos mayores.
- La administración del fondo cuenta con **capacidad para llevar a cabo una muy buena gestión de los recursos a su cargo**. El riesgo fiduciario es considerablemente bajo como resultado de al menos la concurrencia de la capacidad profesional de los administradores, el muy buen diseño organizacional y de procesos, la efectiva ejecución de dichos procesos, así como por el uso de sistemas de información de muy alta calidad.

ANEXO 2. INFORMACIÓN COMPLETA Y VERAZ A PARTÍCIPES.

- INFORMACIÓN PROPORCIONADA A PARTÍCIPES.**

Descripción	Periodicidad	Medio de Difusión
Valor cuota de la participación, comisiones que perciba la Gestora, gastos que son cargados al Fondo con rendimiento diario	Diaria	Página web de la Gestora
Composición del Fondo por industria, Estados Financieros mensuales no auditados de la Gestora y sus Fondos	Mensual	Página web de la Gestora
Informe trimestral de desempeño del Fondo	Trimestral	Página web de la Gestora
Informe de Clasificación de Riesgo	Semestral	Página web de la Gestora
Estados Financieros auditados semestrales	Semestral	Página web de la Gestora y en un periódico de circulación nacional
Estados Financieros anuales auditados de la Gestora y Fondos	Anual	Página web de la Gestora y en un periódico de circulación nacional
Estados de cuenta	Mensual	Correo electrónico registrado por Partícipe
Hechos relevantes		
Emisiones	Máximo día hábil siguiente ocurrido el evento	Página web de la Gestora
Nombramiento de Auditor Externo		
Renuncia de Administradores de Inversiones		
Distribución de beneficios		

**Forma de constitución de
garantía y cambios en el monto
de esta**

**Informe sobre la Clasificación de
Riesgo vigente**

**Reglamento Interno del Fondo y
su Extracto**

Página web de la Gestora

**Copia del contrato de suscripción
al Fondo**

Entrega física


Memoria de labores

Página web de la Gestora

- **PATRIMONIO Y VALOR CUOTA.**

Patrimonio del Fondo	\$226,926,355.52
Valor Cuota	\$27,199.6111
Cuotas de Participación	8,343
Rendimiento Diario Anualizado Promedio	7.0000%

Histórico de Patrimonio



ANEXO 3. OPERACIONES DEL FONDO DE ACUERDO CON LA LEY DE FONDOS DE INVERSIÓN, A LAS NORMAS TÉCNICAS QUE DICTE EL BANCO CENTRAL Y AL REGLAMENTO INTERNO DEL FONDO.

- PORTAFOLIO FINANCIERO DEL FONDO.**

Composición del Portafolio Financiero		
Clasificación	Porcentaje	Detalle
Por tipo de inversión	100%	Depósitos en Cuenta Corrientes
Por sector económico	100%	Banca
Por emisor	100%	Banco Atlántida El Salvador, S.A.
Por clasificación de riesgo	100%	AA-
Por plazos de inversión	100%	0 a 180 días
Por tipo de moneda	100%	US\$
Por país de origen del emisor	100%	El Salvador

Composición del Portafolio de Emisiones que No Cotizan en Bolsa



Clasificación	Porcentaje	Detalle
Por plazos de inversión	100%	Más de cinco años
Por tamaño de sociedad objeto de inversión	100%	Gran Empresa
Por instrumentos financieros, emisiones que cotizan y que no cotizan en una bolsa	99.0125% 0.9875%	Emisiones que no cotizan en bolsa Cartera Financiera
Participación de activos que conforman el portafolio de inversiones	99.0125% 0.9875%	Emisiones que no cotizan en bolsa Cartera Financiera

ANEXO 4. PROPUESTA DE AUDITORES EXTERNOS FINANCIEROS Y AUDITOR FISCAL.

- PROPUESTAS DE SERVICIOS DE AUDITORÍA EXTERNA FINANCIERA Y AUDITORÍA FISCAL PARA EL AÑO 2024:**

Firma de Auditoría	Servicio	Honorarios
KPMG	Auditoría Externa Financiera	US\$11,000.00 + IVA
	Auditoría Fiscal	US\$2,350.00 + IVA
MONROY & ASOCIADOS	Auditoría Externa Financiera y Auditoría Fiscal	US\$4,700.00 (IVA incluido)
PwC	Auditoría Externa Financiera	US\$16,000.00 + IVA
	Auditoría Fiscal	US\$6,000.00 + IVA

DECLARACIÓN DE RESPONSABILIDAD

Los miembros de la Junta Directiva y el Gerente General de Atlántida Capital S.A., Gestora de Fondos de Inversión, a fin de cumplir los requisitos establecidos en el Manual de Contabilidad para Fondos de Inversión, NDMC-08, declaran que la información detallada en la presente Memoria de Labores es verdadera, completa, fidedigna y exacta; consecuentemente, los suscritos se hacen responsables de su contenido.

E-SIGNED by Gabriel E. Delgado
on 2023-02-09 19:23:28 GMT

Gabriel Eduardo Delgado Suazo
Director Presidente

E-SIGNED by José Estrada
on 2023-02-09 18:10:15 GMT

José Ricardo Estrada Tenorio
Director Vicepresidente

E-SIGNED by Marcelo Olano
on 2023-02-09 18:06:41 GMT

Carlos Marcelo Olano Romero
Director Secretario

E-SIGNED by Sara Ochoa
on 2023-02-09 19:21:26 GMT

Sara de Jesús Ochoa Matamoros
Director Suplente

E-SIGNED by Carlos Coto
on 2023-02-09 19:47:18 GMT

Carlos Alberto Coto Gómez
Director Suplente

E-SIGNED by Luis Noyola
on 2023-02-09 18:30:09 GMT

Luis José Noyola Palucha
Director Suplente

E-SIGNED by Javier Mayora
on 2023-02-09 18:02:37 GMT

Francisco Javier Mayora Re
Gerente General

**FONDO DE INVERSIÓN CERRADO DE
CAPITAL DE RIESGO ATLÁNTIDA**

MEMORIA DE LABORES 2022

CONTENIDO

MENSAJE DEL PRESIDENTE	3
IDENTIFICACIÓN DEL FONDO	6
SOCIEDAD GESTORA Y CONGLOMERADO FINANCIERO	6
FONDO DE INVERSIÓN CERRADO DE CAPITAL DE RIESGO ATLÁNTIDA	9
NÚMERO DE REGISTRO EN EL REGISTRO PÚBLICO BURSÁTIL (RPB)	11
PRINCIPALES LOGROS	13
DESCRIPCIÓN Y CARACTERÍSTICAS DEL FONDO	15
FONDO DE INVERSIÓN CERRADO DE CAPITAL DE RIESGO ATLÁNTIDA	15
ACTIVIDADES Y NEGOCIOS DEL FONDO	23
INVERSIONES DEL FONDO	23
FACTORES DE RIESGO	31
PROCESOS DE GESTIÓN DE RIESGOS	31
PRINCIPALES RIESGOS ASUMIDOS POR LA ENTIDAD	32
POLÍTICAS PARA LA GESTIÓN DE RIESGOS	35
DESCRIPCIÓN DE METODOLOGÍAS Y HERRAMIENTAS PARA LA MITIGACIÓN DE RIESGOS	36
INFORME DE AUDITORÍA EXTERNA	41
INFORME DE COMITÉ DE VIGILANCIA	80
DECLARACIÓN DE RESPONSABILIDAD	92



Fondo de Capital de Riesgo
Atlántida



MENSAJE DEL PRESIDENTE

MENSAJE DEL PRESIDENTE

En nombre de la Junta Directiva de Atlántida Capital S.A., Gestora de Fondos de Inversión, me gratifica presentar la Memoria de Labores del Fondo de Inversión Cerrado Inmobiliario Atlántida Progres+ correspondiente al cierre del año 2022, así como también mencionar nuestros principales logros en este período. El 2022 fue un año marcado por distintos retos del entorno económico del país El Salvador, pero también ha sido un año en el que hemos sido privilegiados al aprovechar muchas oportunidades de inversión, adquisiciones que han permitido mantener posicionada a nuestra Gestora obteniendo el 70.68% de participación del mercado, convirtiendo a Atlántida Capital, como la Gestora de Fondos de Inversión número uno en el país.

Nuestros Fondos de Inversión Abiertos Atlántida de Liquidez a Corto Plazo y de Crecimiento a Mediano Plazo mantuvieron rendimientos promedios de 3.02% y 4.87%, respectivamente, evidenciando la solidez y credibilidad de nuestras alternativas de inversión en títulos valores de oferta pública y privada en el mercado salvadoreño para nuestros partícipes. En octubre de 2022, nos complace anunciar el inicio operaciones el Fondo de Inversión Cerrado de Capital de Riesgo Atlántida Empresarial+ con su primera colocación de US\$36.50MM., por lo que Atlántida Capital se mantiene como el primer y único emisor de este tipo de Fondo. El Fondo de Inversión Cerrado de Capital de Riesgo Atlántida ha continuado sus inversiones, destacando la adquisición de dos nuevas sociedades. El Fondo de Inversión Cerrado Inmobiliario Atlántida Progres+ avanza con la adquisición de nuevos inmuebles, con el objetivo de seguir diversificando su portafolio inmobiliario y generar mayores beneficios para sus partícipes.

A continuación, destacaré los logros que más nos enorgullecen en este 2022 como Atlántida Capital, Gestora de Fondos de Inversión:

- Inicio de operaciones de nuestro nuevo **Fondo de Inversión Cerrado de Capital de Riesgo Atlántida Empresarial+**, con su primera, segunda, tercera y cuarta colocación con un monto total de **US\$65.53MM.**

- Quinta, sexta, séptima y octava colocación del **Fondo de Inversión Cerrado de Capital de Riesgo Atlántida**, por un monto total de **US\$31.00MM**. En estas colocaciones se destaca la adquisición del 99.99% del capital accionario de 2 sociedades, Zona Franca Miramar S.A. de C.V. e Inversiones Montana S.A. de C.V.
- Séptima, octava, novena, décima y décima primera compra de inmuebles del **Fondo de Inversión Cerrado Inmobiliario Atlántida Progres+**, por un valor total de **US\$7.44MM**.
- Aumento en la calificación de riesgo para la dimensión de riesgo de crédito del **Fondo de Inversión Cerrado Inmobiliario Atlántida Progres+**, la cual pasó de **A-fc.sv a Afc.sv**, fundamentado en la diversificación de la cartera de inmuebles gracias a las adquisiciones de nuevas propiedades.

Nuestro compromiso es con nuestros partícipes, a quienes expresamos nuestra genuina gratitud por la confianza con la que han decidido invertir y crecer junto a nosotros, estamos conscientes que el mercado nos brinda nuevos retos cada día y nosotros como Atlántida Capital trabajamos para transformar cada desafío en una nueva oportunidad de inversión, este esfuerzo se evidencia con los logros del año 2022 que hoy celebramos y seguiremos consiguiendo para nuestros partícipes.

Atentamente,



Gabriel Eduardo Delgado Suazo

Director Presidente

Atlántida Capital S.A., Gestora de Fondos de Inversión



Fondo de Capital de Riesgo
Atlántida



IDENTIFICACIÓN DEL FONDO

IDENTIFICACIÓN DEL FONDO

SOCIEDAD GESTORA Y CONGLOMERADO FINANCIERO

Atlántida Capital S.A., Gestora de Fondos de Inversión, es una sociedad salvadoreña constituida el 15 de febrero del año 2016, forma parte en El Salvador del conglomerado Inversiones Financieras Atlántida. También es parte de Grupo Financiero Atlántida, en Honduras, que cuenta con más de cien años de experiencia en el área financiera y actualmente está conformado por empresas líderes en Honduras (banca, seguros, pensiones y cesantías, casa de bolsa, entre otros). En El Salvador se ha establecido con otras sociedades como: Banco Atlántida El Salvador, S.A., Administradora de Fondos de Pensión CONFÍA, Atlántida Securities, S.A., Casa de Corredores de Bolsa, Atlántida Vida, S.A., Seguros de personas, y Atlántida Titularizadora.



Junta Directiva

Cargo	Nombre
Director Presidente	Gabriel Eduardo Delgado Suazo
Director Vicepresidente	José Ricardo Estrada Tenorio
Director Secretario	Carlos Marcelo Olano Romero

Primer Director Suplente

Sara de Jesús Ochoa Matamoros

Segundo Director Suplente

Carlos Alberto Coto Gómez

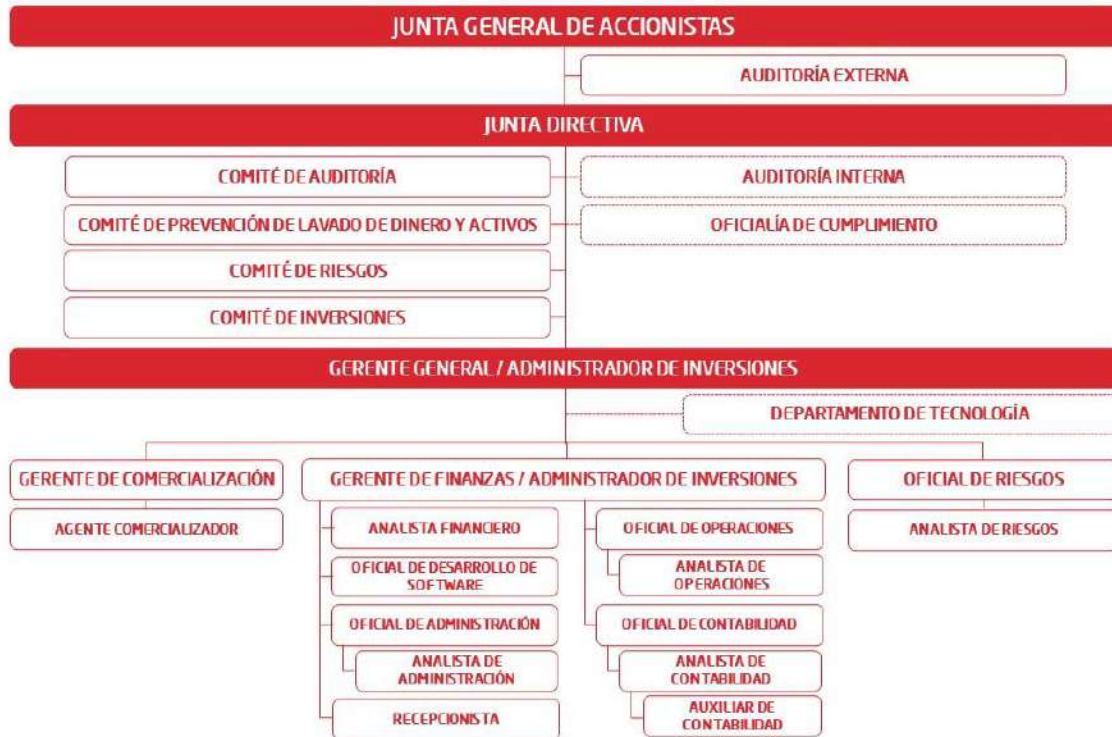
Tercer Director Suplente

Luis José Noyola Palucha

Accionistas

Nombre	Acciones Suscritas	Porcentaje de participación
Inversiones Financieras Atlántida, S.A.	24,999	99.996%
Guillermo Bueso Anduray	1	0.004%
Total	25,000	100%

Organigrama



Asiento	Nombre	Dirección
GE-0001-2017	ATLÁNTIDA CAPITAL, SOCIEDAD ANÓNIMA GESTORA DE FONDOS DE INVERSIÓN	87 Avenida Norte y Calle El Mirador, Complejo World Trade Center, Edificio Torre Quattro, Oficina 10-02, Colonia Escalón, San Salvador

FONDO DE INVERSIÓN CERRADO DE CAPITAL DE RIESGO ATLÁNTIDA

Es un Fondo de Inversión Cerrado cuyo objeto principal es invertir fuera de bolsa, en acciones y valores de deuda emitidos por sociedades cuyas acciones no se encuentran inscritas en una bolsa de valores. Dichas sociedades pueden ser de cualquier tamaño, antigüedad, giro o sector. Los proyectos empresariales que se busquen financiar con la inversión podrán ser de mediano y largo plazo y de cualquier tipo. Lo anterior con cumplimiento de los límites máximos o mínimos establecidos en la política de inversión del Fondo. Asimismo, podrá invertir en títulos valores de oferta pública, tanto del sector público como del sector privado, así como Valores de Titularización, cuotas de participación de Fondos de Inversión Abiertos y Cerrados, Acciones y demás títulos con cumplimiento de los límites máximos o mínimos establecidos en la política de inversión del Fondo.



Fondo de Capital de Riesgo
Atlántida



NÚMERO DE REGISTRO

NÚMERO DE REGISTRO EN EL REGISTRO PÚBLICO BURSÁTIL (RPB)

Atlántida Capital, S.A., Gestora de Fondos de Inversión fue autorizada según resolución del Consejo Directivo de la Superintendencia del Sistema Financiero CD-14/2017 de fecha 6 de abril de 2017, y el Fondo de Inversión Cerrado de Capital de Riesgo Atlántida, fue autorizado según resolución del Consejo Directivo de la Superintendencia del Sistema Financiero CD 29/2021 de fecha 26 de julio de 2021, inscritos bajo los asientos registrales números GE-0001-2017 y FC0001-2021. La Bolsa de Valores S.A. de C.V., mediante resolución número EM-20/2021 autorizó la emisión del Fondo de Inversión Cerrado de Capital de Riesgo Atlántida con fecha 02 de agosto 2021.



Fondo de Capital de Riesgo
Atlántida



PRINCIPALES LOGROS

PRINCIPALES LOGROS



El monto total de colocación durante el año 2022 asciende a **US\$31,001,943.45**.



Se realizó la adquisición del 99.99% del **capital accionario** de 2 sociedades.



El rendimiento anual promedio fue de **7.0696%**.



El patrimonio al 31 de diciembre de 2022 fue de **US\$201,753,640.88**, el mayor Patrimonio de todos los Fondos administrados por la Gestora.



DESCRIPCIÓN Y CARACTERÍSTICAS DEL FONDO

DESCRIPCIÓN Y CARACTERÍSTICAS DEL FONDO

FONDO DE INVERSIÓN CERRADO DE CAPITAL DE RIESGO

ATLÁNTIDA

Objeto del Fondo

Fondo de Inversión Cerrado cuyo objeto principal es invertir fuera de bolsa, en acciones y valores de deuda emitidos por sociedades cuyas acciones no se encuentran inscritas en una bolsa de valores. Dichas sociedades pueden ser de cualquier tamaño, antigüedad, giro o sector. Los proyectos empresariales que se busquen financiar con la inversión podrán ser de mediano y largo plazo y de cualquier tipo. Lo anterior con cumplimiento de los límites máximos o mínimos establecidos en la política de inversión del Fondo. Asimismo, podrá invertir en títulos valores de oferta pública, tanto del sector público como del sector privado, así como Valores de Titularización, cuotas de participación de Fondos de Inversión Abiertos y Cerrados, Acciones y demás títulos con cumplimiento de los límites máximos o mínimos establecidos en la política de inversión del Fondo.

Tipo de Inversionista a quien va dirigido el Fondo

Este Fondo de Inversión está recomendado para aquellos inversionistas con las siguientes características:

- Persona natural o jurídica.
- Con horizonte de inversión de mediano a largo plazo.
- Que desee participar de una cartera compuesta por títulos de alto rendimiento y dispuesto a asumir riesgos por su participación en el mercado valores o fuera de este. Asimismo, que pretenda obtener una ganancia de capital o valor agregado o bien asumir pérdidas por la fluctuación de precios en el mercado de valores (la cual puede ser positiva, nula o negativa).

- Que posea la capacidad de soportar pérdidas temporales o incluso permanentes en el valor de sus inversiones.
- Que no requieren de un ingreso periódico cierto, principalmente, porque dentro de la cartera del fondo pueden existir títulos que no generen ingreso por concepto de intereses o dividendos o que dicho ingreso puede verse afectado por condiciones adversas en el mercado.
- Que no necesite alta liquidez, al ser un fondo cerrado, no recompra las participaciones de los partícipes.

Entidad Comercializadora

La entidad colocadora de este Fondo de Inversión será Atlántida Capital S.A, Gestora de Fondos de Inversión o Atlántida Securities S.A. de C.V.

Plazo de duración del Fondo

El Fondo de Inversión Cerrado de Capital de Riesgo Atlántida tiene una duración máxima de 99 años.

Política de Inversión

Este Fondo Cerrado de Capital de Riesgo puede invertir en valores de oferta pública y privada, representativos de capital o de deuda de empresas de cualquier tamaño, antigüedad, giro o sector. Los proyectos empresariales que se busquen financiar con la inversión podrán ser de mediano y largo plazo y de cualquier tipo, como proyectos de energía, software, administrativos, de desarrollo o gestión de productos y otros tipos de proyectos. De igual manera, las sociedades objeto de inversión pueden ser de cualquier sector económico, como de servicios, comercio, finanzas o industrial. Entre las condiciones que la sociedad debe de cumplir, primero, esta debe de estar formalmente constituida y cumplir con las leyes mercantiles, tributarias y laborales aplicables de El Salvador, además, la empresa debe tener sus estados financieros, en el caso que la sociedad cuente con más de un año de constitución, esta deberá presentar sus estados financieros auditados al menos de forma anual al tenerlos disponibles.

Calificación de Riesgo Vigente

Zumma Ratings, según Comité de Clasificación Ordinario del 31 de octubre de 2022, emitió la clasificación de Riesgo de Crédito de A-fc-sv, cuya definición es que el Fondo refleja una media-alta capacidad para mantener el valor del capital, sin recurrir en pérdidas por exposición a riesgo de crédito, además, los activos del Fondo presentan un riesgo bajo frente a variaciones en las condiciones económicas o de mercado. En cuanto al Riesgo Administrativo y Operacional, la categoría emitida por el Comité fue de Adm 2.sv, lo cual explica que el Fondo cuenta con alta calidad en las herramientas, políticas y procedimientos para su administración. La perspectiva de la calificación es estable.

SCRiesgo, en sesión ordinaria número 6162022 del 19 de octubre de 2022, otorgó la clasificación de scr A- 2 (SLV) con perspectiva estable. La clasificación otorgada se debe a la calidad y diversificación de los activos del Fondo, la capacidad para la generación de los flujos, las fortalezas y debilidades de la administración, además, el Fondo presenta una adecuada probabilidad de cumplir con sus objetivos de inversión, teniendo una adecuada gestión para limitar su exposición al riesgo por factores inherentes a los activos del Fondo y los relacionados con su entorno. Por otro lado, el Fondo posee moderada sensibilidad a las condiciones cambiantes del mercado, por lo que se espera que el Fondo presente alguna variabilidad a través de cambios en los escenarios de mercado.

Comité de Inversiones

Miembros del Comité de Inversión de Fondo de Inversión Cerrado de Capital de Riesgo Atlántida.

- Gabriel Eduardo Delgado Suazo.
- Arturo Herman Medrano Castañeda.
- Manuel Dávila Lázarus.
- Carlos Marcelo Olano Romero.
- Carlos Alberto Coto Gómez.

- Sara de Jesús Ochoa Matamoros.

Participantes, no miembros:

- Francisco Javier Mayora Re.

Cambios

Se incorporó al comité Sara de Jesús Ochoa Matamoros.

Sesiones

Número de sesiones en el período: 12 sesiones.

Número de sesión	Número de Acta	Sesión
1	01/2022	12/01/2022
2	02/2022	11/02/2022
3	03/2022	11/03/2022
4	04/2022	05/04/2022
5	05/2022	27/04/2022
6	06/2022	06/06/2022
7	07/2022	11/07/2022
8	08/2022	12/08/2022
9	09/2022	12/09/2022
10	10/2022	10/10/2022
11	11/2022	11/11/2022
12	12/2022	12/12/2022

Comité de Inversiones de Fondo de Capital de Riesgo 01/2022

San Salvador, doce de enero de dos mil veintidós.

- Presentación de portafolio de inversiones de diciembre 2021.
- Colocación del tramo IV.
- Beneficios por distribuir.

Comité de Inversiones de Fondo de Capital de Riesgo 02/2022

San Salvador, once de febrero de dos mil veintidós.

- Presentación de análisis de sociedad objeto de inversión.

Comité de Inversiones de Fondo de Capital de Riesgo 03/2022

San Salvador, once de marzo de dos mil veintidós.

- Presentación de portafolio de inversiones de febrero 2022.

Comité de Inversiones de Fondo de Capital de Riesgo 04/2022

San Salvador, cinco de abril de dos mil veintidós.

- Presentación de análisis de sociedad objeto de inversión.

Comité de Inversiones de Fondo de Capital de Riesgo 05/2022

San Salvador, veintisiete de abril de dos mil veintidós.

- Presentación de análisis de sociedad objeto de inversión.

Comité de Inversiones de Fondo de Capital de Riesgo 06/2022

San Salvador, seis de junio de dos mil veintidós.

- Presentación de portafolio de inversiones de mayo 2022.
- Colocación del tramo V.
- Adquisición de capital accionaria de sociedad objeto de inversión.
- Beneficios distribuidos.

Comité de Inversiones de Fondo de Capital de Riesgo 07/2022

San Salvador, once de julio de dos mil veintidós.

- Presentación de portafolio de inversiones de junio 2022.
- Colocación del tramo VI y VII.

Comité de Inversiones de Fondo de Capital de Riesgo 08/2022

San Salvador, doce de agosto de dos mil veintidós.

- Presentación de portafolio de inversiones de julio 2022.
- Colocación del tramo VIII.

Comité de Inversiones de Fondo de Capital de Riesgo 09/2022

San Salvador, doce de septiembre de dos mil veintidós.

- Presentación de portafolio de inversiones de agosto 2022.

Comité de Inversiones de Fondo de Capital de Riesgo 10/2022

San Salvador, diez de octubre de dos mil veintidós.

- Presentación de portafolio de inversiones de septiembre 2022.
- Adquisición de capital accionario de sociedad objeto de inversión.

Comité de Inversiones de Fondo de Capital de Riesgo 11/2022

San Salvador, once de noviembre de dos mil veintidós.

- Presentación de análisis de oportunidad de inversión.

Comité de Inversiones de Fondo de Capital de Riesgo 12/2022

San Salvador, doce de diciembre de dos mil veintidós.

- Presentación de portafolio de inversiones de noviembre 2022.



Fondo de Capital de Riesgo
Atlántida



ACTIVIDADES Y NEGOCIOS DEL FONDO

ACTIVIDADES Y NEGOCIOS DEL FONDO

INVERSIONES DEL FONDO

Atlántida Capital S. A., Gestora de Fondos de Inversión, ha realizado distintas inversiones a nombre del Fondo de Inversión Cerrado de Capital de Riesgo durante el año 2022. A continuación, se presenta un resumen de las inversiones:

Comportamiento del Patrimonio y Valor Cuota



Evolución de Valor Cuota



El Patrimonio del Fondo al 31 de diciembre de 2022 fue de US\$201,753,640.88, conformado por 7,834 cuotas de participación. El valor cuota al cierre del año fue de US\$25,753.59, debido a que el corte de beneficios del Fondo es anual, el valor cuota cae a su valor nominal de las cuotas de participación.

Composición del Portafolio Financiero

Clasificación	Porcentaje	Detalle
Por tipo de inversión	67.4843%	Reportos
	32.5157%	Depósitos en Cuenta Corrientes
Por sector económico	67.4843%	Servicios del Gobierno
	32.5157%	Banca
Por emisor	67.4843%	Ministerio de Hacienda de El Salvador
	32.5157%	Banco Atlántida El Salvador, S.A.
Por clasificación de riesgo	67.4843%	AAA
	32.5157%	AA-

Por plazos de inversión	100%	0 a 180 días
Por tipo de moneda	100%	US\$
Por país de origen del emisor	100%	El Salvador

En cuanto a la cartera financiera del Fondo, al cierre del año, la mayor parte de los recursos del Fondo han sido invertidos en reportos con el Ministerio de Hacienda de El Salvador, l otra parte del portafolio financiero está conformado por su cuenta corriente en el Banco Atlántida El Salvador, S.A. Por tipo de moneda, el 100% del portafolio está con dólares de los Estados Unidos de América, y por el origen del país del emisor, el 100% de la cartera es de El Salvador.

Composición del Portafolio de Emisiones que no Cotizan en Bolsa

Clasificación	Porcentaje	Detalle
Por sector económico	64.2353%	Sector Telecomunicaciones
	23.3505%	Sector Inmobiliario
	8.5597%	Sector Comercial
	3.8544%	Zonas Francas
Por emisor	64.2353%	Sector Telecomunicaciones
	23.3505%	Sector Inmobiliario
	8.5597%	Sector Comercial
	3.8544%	Zonas Francas
Por plazos de inversión	100%	Más de cinco años
Por tipo de moneda	100%	US\$
Por tamaño de sociedad objeto de inversión	100%	Gran Empresa
Por instrumentos financieros, emisiones que cotizan y que no cotizan en una bolsa	95.2578%	Emisiones que no cotizan en bolsa
	3.2002%	Reportos
	1.5419%	Banca
Participación de activos que conforman el portafolio de inversiones	95.2578%	Emisiones que no cotizan en bolsa
	3.2002%	Reportos
	1.5419%	Depósitos

La mayor parte de las emisiones que no cotizan en bolsa están conformadas por el sector de telecomunicaciones con 64% del portafolio, luego se encuentra el sector de actividades inmobiliarias, después el sector comercial y por último el sector de zonas francas. Todas las inversiones poseen un plazo mayor a 5 años y todas las sociedades objeto de inversión son catalogadas como gran empresa.

Datos Generales

Datos Generales	Valor
Administrador de Inversiones	Lic. Francisco Javier Mayora Re Lic. Carlos José Moreno Rivas
Clasificación riesgo del Fondo	SCRIESGO: A- 2 (SLV) Estable ZUMMA RATINGS: A-fc.sv Estable
Depositaria	Central de Depósito de Valores S.A de C.V.
Objeto del Fondo	Inversión en acciones y valores de deuda emitidos por sociedades cuyas acciones no se encuentran inscritas en una bolsa de valores. Dichas sociedades pueden ser de cualquier tamaño, antigüedad, giro o sector. Los proyectos empresariales que se busquen financiar con la inversión podrán ser de mediano y largo plazo y de cualquier tipo, cumpliendo con los límites máximos o mínimos establecidos en la Política de Inversión del Fondo. El Fondo podrá invertir en títulos valores de oferta pública, así como Valores de Titularización, cuotas de participación de Fondos de Inversión Abiertos y Cerrados, Acciones y demás títulos, cumpliendo con los límites máximos o mínimos establecidos en la Política de Inversión del Fondo.
Resumen de los objetivos y políticas de inversión	Refiérase al Prospecto de Colocación de Cuotas de Participación del Fondo de Inversión Cerrado de Capital de Riesgo Atlántida, numeral 6.
Tipo de Fondo	Cerrado

Fecha de inicio de operaciones	18/08/2021
Patrimonio del Fondo	\$201,753,640.88
Cuotas de participación	7,834
Número de Partícipes	7
Valor Cuota (al 31/12/2022)	\$25,753.59214705
Precio de mercado de la cuota de participación	\$25,753.59214705
Valor Nominal	\$25,753.59214705
VAR(USD)	\$8,687,788.17
Comisión de Administración	2.36%

Comisiones

Comisión de administración: Atlántida Capital S.A, Gestora de Fondos de Inversión, cobrará en concepto de administración, hasta 5% anual (provisionado diario y cobrada mensualmente) sobre el valor del Patrimonio Neto. Por otra parte, la Gestora no podrá cobrar una comisión superior a la establecida en el Prospecto de Colocación, por lo que el porcentaje de comisión inicial y toda modificación de esta, deberán hacerse públicas. Cualquier modificación a este límite se realizará previa autorización de la Superintendencia del Sistema Financiero. Esta comisión será con cargo al Fondo.

Comisión de entrada: La Gestora no tiene contempladas comisiones a los partícipes por suscripciones al Fondo de Capital de Riesgo.

Comisión de salida: No hay comisiones de salida pues el Fondo no redime participaciones. Sin embargo, es posible que el partícipe deba enfrentar un costo externo adicional en el momento en que decida adquirir o vender participaciones en el mercado secundario, se trata de una

comisión bursátil (no una comisión del Fondo por concepto de retiro) definida por el puesto de bolsa como retribución por el servicio de intermediación brindado y por tanto no es un cargo del Fondo o de la Gestora.

Comisión de entrada o salida en el mercado secundario de la Bolsa de Valores: Si el inversionista decide comprar o vender participaciones en el mercado secundario, la comisión cobrada será la acordada entre el partícipe y su Casa de Corredores de Bolsa.

Gastos

Gastos con cargo al Fondo	Valor
Honorarios de auditores externos del Fondo	Mínimo \$4,800 anual.
Gastos de organización de asamblea anual y de asambleas extraordinarias de inversionistas	Mínimo \$4,800 anual.
Impuestos territoriales y municipales de los inmuebles del Fondo	Mínimo 0.25% sobre el valor declarado del inmueble.
Servicios de Custodio de los activos financieros del Fondo, así como de los títulos de participación en circulación	Función de tarifas de CEDEVAL.
Las comisiones BVES realice a través de sus sistemas transaccionales	Función de tarifas de BVES.
Gastos de traspaso a cargo del Fondo en transacciones de compra y venta de instrumentos de sociedades cuyas acciones no están inscritas en bolsa. Costos de litigios y gastos legales por defensa del Fondo, por procesos judiciales, desahucios, entre otros.	Mínimo \$4,000 anual
Comisiones de casa de corredores de bolsa	En función del volumen negociado y comisiones de la casa de corredores de bolsa.
Publicación de estados financieros del Fondo	Mínimo \$3,000 anual.
Gastos por servicios bancarios	En función de las tarifas y comisiones de cada Banco.

Gastos registrales	En función de las tarifas de la Superintendencia del Sistema Financiero.
Comisión Gestora	Máximo 5% anual sobre el valor del patrimonio neto del Fondo. Esta comisión será con cargo al Fondo.
Gastos financieros fruto del apalancamiento autorizado de conformidad con la regulación vigente en la materia y los acuerdos adoptados por la Asamblea de Inversionistas del Fondo.	En función de las condiciones de cada Banco con el que se decida tramitar el financiamiento.
Publicidad del Fondo de Inversión	Mínimo \$30,000 en publicidad anual.
Servicios de proveeduría de precios para títulos de oferta pública y de instrumentos de sociedades cuyas acciones no se encuentra inscritas en Bolsa (experto independiente).	Mínimo de \$2,000 anuales.
Gastos de inscripción en Bolsa	En función de tarifa de Bolsa de Valores de El Salvador y acorde a la periodicidad establecida por ella.
Gastos por servicios tecnológicos de la operatividad del Fondo.	Gastos por herramientas o medios tecnológicos que la Gestora ponga a disposición de los partícipes o inversionistas, para la implementación de Firma Electrónica Simple y que faciliten la ejecución de sus operaciones en el Fondo de Inversión. Mínimo de \$1,500 anuales.
Otros gastos	Otros gastos en que incurra el Fondo por su operatividad y que puedan ser cargados a este. Mínimo \$1,000 anuales.



Fondo de Capital de Riesgo
Atlántida

PLANNING



FACTORES DE RIESGO

FACTORES DE RIESGO

PROCESOS DE GESTIÓN DE RIESGOS

La administración o gestión integral del riesgo es un proceso continuo que de forma sistemática identifica, mide, monitorea, controla o mitiga y divulga los distintos riesgos a los que está expuesta la empresa.

Para que el proceso sea efectivo demanda que éste sea un ciclo de retroalimentación permanente entre las etapas y todos los niveles de la organización. Los pasos en el proceso de gestión de riesgo no son etapas estáticas, sino que corresponden a un flujo de información que debe ocurrir de manera sistemática y continua entre los distintos niveles y áreas funcionales, y que garantiza que los distintos riesgos y su gestión son reevaluados de forma permanente para poder ser gestionados de manera efectiva.

Etapa del Proceso	Descripción
Identificación	Se reconocen y se entienden los riesgos existentes en cada operación, producto, proceso y línea de negocio que desarrolla la entidad y de aquellos que se produzcan en las nuevas líneas de negocio. En esta etapa se identifican los factores de riesgos, que son variables y cuyos movimientos pueden generar cambios en el patrimonio de la entidad o en el de los fondos que esta administra.
Medición	Se refiere a cuantificación de los riesgos con el objeto de determinar el cumplimiento o adecuación de las políticas, los límites fijados y medir el posible impacto económico en los resultados financieros de la entidad. Las metodologías y herramientas para medir los riesgos deben estar de conformidad con su estructura organizacional, volumen y naturaleza de sus operaciones y los niveles de riesgos asumidos.

Control o Mitigación

Busca que las políticas, límites y procedimientos establecidos para el tratamiento y mitigación de los riesgos sean apropiadamente ejecutados. Se refiere a las acciones o mecanismos de cobertura y control implementados por la entidad con la finalidad de prevenir o reducir los efectos negativos en caso de materializarse los eventos adversos de los riesgos identificados y gestionados. Debe establecerse un plan de acción para implementar medidas que busquen mitigar los eventos de riesgos identificados.

Monitoreo

Da seguimiento sistemático y permanente a las exposiciones de riesgos, su evolución, tendencia y los resultados de las acciones adoptadas. Los sistemas que se utilicen deberán asegurar una revisión periódica y objetiva de las posiciones de riesgos y la generación de información suficiente para apoyar los procesos de toma de decisiones. Las prácticas de control son los procesos y mecanismos para:

- Minimizar los factores de riesgo
- Garantizar la calidad de la operación
- Fortalecer los mecanismos de control interno.
- Cumplir con la normatividad.
- Establecer límites

No todo riesgo puede controlarse en su totalidad.

PRINCIPALES RIESGOS ASUMIDOS POR LA ENTIDAD

Existen muchos tipos de riesgo que son comunes a todas las Gestoras de Fondos de Inversión y que pueden ser catalogados en tres grandes categorías, como se muestra en el siguiente cuadro:

RIESGO NO FINANCIERO	RIESGO FINANCIERO	RIESGO EXTERNO
Riesgo operacional	Riesgo de mercado	Riesgo nacional e internacional
Riesgo legal	Riesgo de liquidez	
Riesgo tecnológico	Riesgo de crédito	
Riesgo reputacional		

Riesgo estratégico
Riesgo de fraude
Riesgo de contraparte

Riesgo No Financiero

1. Riesgo Operacional

El Riesgo Operativo es la posibilidad de incurrir en pérdidas por deficiencias, fallas o inadecuaciones, en el recurso humano, los procesos, la tecnología, y la infraestructura.

2. Riesgo Legal

Es el que puede verificarse en la organización y comprende la exposición a sanciones, penalidades, suspensión o cancelación de autorizaciones o registros, u obligada a indemnizar daños u otras consecuencias económicas y de otra índole por el incumplimiento de normas jurídicas y obligaciones contractuales.

3. Riesgo Tecnológico

Es aquel que se define como la posibilidad de que existan consecuencias indeseables o inconvenientes de un acontecimiento relacionado con el acceso o uso de la tecnología y cuya aparición no se puede determinar a priori.

4. Riesgo Reputacional

Es la posibilidad de que se produzcan pérdidas, debido al desprestigio, a la formación de una opinión pública negativa sobre los servicios prestados por la empresa y sus prácticas de negocios, que fomente la creación de una mala imagen o un posicionamiento negativo en el mercado, en los clientes, en los emisores, en los proveedores, en los socios comerciales, en el ente regulador y conlleve a una disminución del volumen de sus operaciones y clientes, a la caída de ingresos, etc.

5. Riesgo Estratégico

Es el procedente de una estrategia de negociaciones inadecuadas o de un cambio adverso en las previsiones, parámetros, objetivos y otras funciones que respaldan esas estrategias.

6. Riesgo de Fraude

Es el que proviene de la posibilidad de que una persona dentro o fuera de la organización actúe en forma contraria a la verdad y a la rectitud con el fin de obtener un bien patrimonial.

7. Riesgo de Contraparte

Es la posibilidad de pérdida que se puede producir debido al incumplimiento de las obligaciones contractuales asumidas por una parte para la liquidación de una operación debido a situaciones de iliquidez, insolvencia, capacidad operativa o actuaciones indebidas.

Riesgo Financiero

1. Riesgo de Mercado

Es el riesgo generado por cambios en las condiciones generales del mercado. Para un tenedor de cualquier tipo de valor es la posibilidad de pérdida ante las fluctuaciones de precio ocasionadas por los movimientos normales del mercado (tasas de interés, tipos de cambio, etc.).

2. Riesgo de Liquidez

Es la posibilidad de que una entidad no sea capaz de atender a sus compromisos de pago en el corto plazo y sufra una pérdida patrimonial como consecuencia.

3. Riesgo de Crédito

Es la posible pérdida de un agente económico como consecuencia del incumplimiento de las obligaciones contractuales que incumben a las contrapartes con las que se relaciona o bien por un deterioro de la calificación crediticia del emisor o título valor.

Riesgo Externo

a) Riesgo Nacional e Internacional

Son aquellos riesgos derivados de las coyunturas nacionales o internacionales que puedan impactar el funcionamiento del negocio.

POLÍTICAS PARA LA GESTIÓN DE RIESGOS

Atlántida Capital, S.A., Gestora de Fondos de Inversión, ha desarrollado diferentes manuales y políticas con el objetivo de mitigar riesgos y agilizar sus procesos. A continuación, se detallan los manuales que rigen el funcionamiento de la entidad:

Código	Nombre
AC-001	Código de Gobierno Corporativo
AC-002	Código de Conducta
AC-003	Manual para la Prevención de Lavado de Dinero y de Activos
AC-005	Política de Confidencialidad de la Información
AC-006	Política de Selección y Evaluación de Proveedores
AC-007	Política de Riesgo Operacional
AC-008	Manual para la Gestión Integral de Riesgos
AC-010	Manual Contable Atlántida Capital
AC-011	Diseño Técnico Atlántida Capital S.A.
AC-012	Plan de Contingencia en Caso de Desastre Atlántida Capital
AC-013	Políticas de Seguridad de la Información de Atlántida Capital
AC-015	Procedimiento para la creación y control de Respaldos Atlántida Capital
AC-016	Manual de Valoración
AC-017	Manual Operativo
AC-018	Política de Comercialización
AC-019	Plan de Negocios
AC-020	Política de Contingencia y Continuidad del Negocio
AC-021	Políticas de Gestión de Inversiones Propias
AC-022	Política de Descripción de Puestos
AC-023	Sistema de Control Interno
AC-024	Política de Recursos Humanos

AC-025	Política de Inversiones Fondos Atlántida
AC-026	Política de Confidencialidad de la Información y Gestión de Hechos Relevantes
AC-027	Manual de Administración del Sitio Web
AC-028	Política Aumento, Disminución de Capital y Normas de Liquidación Fondo Inmobiliario
AC-029	Política de Asamblea de Partícipes Fondo Inmobiliario
AC-030	Política de atención, quejas, reclamos a clientes Fondo Inmobiliario
AC-031	Política de contratación de seguros Fondo Inmobiliario
AC-032	Política de Distribución de beneficios y Comisiones Fondo Inmobiliario
AC-033	Política de enajenación de adquisición, enajenación o arrendamiento de inmuebles a personas relacionadas Fondo Inmobiliario
AC-034	Política de Perfil del Inversionista Fondo Inmobiliario
AC-035	Política de Personas Relacionadas y manejo de conflictos de interés Fondo Inmobiliario
AC-036	Política de valoración de inmuebles Fondo Inmobiliario
AC-037	Política Funcionamiento del Fondo Inmobiliario
AC-038	Política General de Arrendamientos Fondo Inmobiliario
AC-039	Política mantenimiento de inmuebles y creación de reservas Fondo Inmobiliario
AC-040	Política Retiro y Mecanismos de Colocación de cuotas Fondo Inmobiliario
AC-043	Política de Administración del Fondo de Capital de Riesgo

DESCRIPCIÓN DE METODOLOGÍAS Y HERRAMIENTAS PARA LA MITIGACIÓN DE RIESGOS

Atlántida Capital, S.A., Gestora de Fondos de Inversión, ha desarrollado una serie de herramientas, manuales y políticas para la gestión de los riesgos inherentes a su actividad. A continuación, se detallan las metodologías para el control de los riesgos:

N°	Riesgo	Sub Riesgo	Referencia a Manual o Política	Variables/Mitigantes
-----------	---------------	-------------------	---------------------------------------	-----------------------------

1	Riesgo Operacional	Riesgo legal	AC 001, AC 002, AC 003, AC 004, AC 009, AC 017, AC-23 al 41	Cumplimiento de Procesos listados en Manual Operativo y disposiciones de ética y lavado de dinero establecidos en los manuales citados.
2		Riesgo reputacional	AC 001, AC 002, AC 003, AC 004, AC 006, AC 009, AC 017, AC 018, AC 024	Cumplimiento de Procesos listados en Manual Operativo y disposiciones de ética y lavado de dinero establecidos en los manuales citados.
3		Riesgo estratégico	AC 016, AC 017, AC 019, AC 020, AC 021, AC 024	Cumplimiento de Procesos listados en Manual Operativo y disposiciones de ética y lavado de dinero establecidos en los manuales citados.
4		Riesgo tecnológico	AC 005, AC 011, AC 012, AC 013, AC 014, AC 015, AC 017, AC 023	Cumplimiento de Procesos listados en Manual Operativo, disposiciones de ética, lavado de dinero, permisos de usuario, infraestructura tecnológica, continuidad del negocio, proveedores y backups establecidos en los manuales citados.

5	Riesgo de fraude	AC 001, AC 002, AC 003, AC 004, AC 005, AC 017	Cumplimiento de Procesos listados en Manual Operativo y disposiciones de ética y lavado de dinero establecidos en los manuales citados.
6	Riesgo Financiero Riesgo de crédito	AC 007, AC 008, AC 010, AC 016, AC 017, AC 022	Clasificación de riesgo, Análisis de 4C, Razones financieras del emisor o contraparte, entre otros establecidos en los manuales/políticas mencionadas
7	Riesgo de mercado	AC 007, AC 008, AC 010, AC 016, AC 017, AC 022	VAR, Duración Macaulay, Duración Modificada, PVBP, Valorización de inversiones, Pruebas de stress, entre otros establecidos en los manuales/políticas mencionadas
8	Riesgo de liquidez	AC 007, AC 008, AC 010, AC 016, AC 017, AC 022	Índices de concentraciones, Porcentaje de Activos de alta liquidez, Razones financieras del Fondo o Gestora, Probabilidad de rescates significativos a un horizonte T, entre otros establecidos en los manuales/políticas mencionadas

9	Riesgo Externo	Riesgo político	AC 001, AC 002, AC 003, AC 004, AC 008, AC 009, AC 017	Monitoreo de acontecimientos, políticas públicas o políticas macroeconómicas del país, seguimiento de indicadores financieros de país.
10		Riesgo de seguridad	AC 001, AC 002, AC 003, AC 004, AC 005, AC 011, AC 012, AC 013, AC 014, AC 015, AC 017	Monitoreo de acontecimientos, políticas públicas o políticas macroeconómicas del país, seguimiento de indicadores financieros de país, tasas de homicidios, entre otros.



Fondo de Capital de Riesgo
Atlántida

INFORME DE AUDITORÍA EXTERNA

INFORME DE AUDITORÍA EXTERNA

Fondo de Inversión Cerrado de Capital de Riesgo Atlántida

Atlántida Capital, S.A., Gestora de Fondos de Inversión

(Compañía Salvadoreña, Parte del Conglomerado Financiero Atlántida,

Actuando como Subsidiaria de Inversiones Financieras Atlántida. S.A.)

Informe de los Auditores Independientes y

Estados Financieros al 31 de diciembre de 2022

Informe de los Auditores Independientes

Señores

Fondo de Inversión Cerrado de Capital de Riesgo Atlántida

Opinión

Hemos auditado los estados financieros que comprenden el balance general, estado de resultado integral, estado de cambios en el patrimonio, estado de flujos de efectivo y las notas explicativas correspondientes al año terminado el 31 de diciembre de 2022 del Fondo de Inversión Cerrado de Capital de Riesgo Atlántida, administrado por Atlántida Capital, S.A., Gestora de Fondos de Inversión.

En nuestra opinión, los estados financieros adjuntos presentan razonablemente, en todos los aspectos significativos, la posición financiera, así como de sus resultados y flujos de efectivo correspondientes al año terminado el 31 de diciembre de 2022, del Fondo de Inversión Cerrado de Capital de Riesgo Atlántida de conformidad con el Manual y Catálogo de Cuentas para Fondos de Inversión vigente en El Salvador emitido por el Banco Central de Reserva de El Salvador, como se describe en la Nota 2 a los estados financieros.

Bases para la opinión

Nuestra auditoría fue efectuada de acuerdo con las Normas Internacionales de Auditoría (NIA). Nuestras responsabilidades de acuerdo con dichas normas se describen más adelante en la sección Responsabilidades del Auditor por la Auditoría de los Estados Financieros de nuestro informe.

Somos independientes del Fondo de acuerdo con las disposiciones del Código de Ética para Contadores Públicos emitidos por el Consejo de Normas Internacionales de Ética (IESBA), adoptadas por el Consejo de Vigilancia de la Profesión de Contaduría Pública y Auditoría de la República de El Salvador y hemos cumplido con nuestras otras responsabilidades de ética de conformidad con esos requerimientos.

Consideramos que la evidencia de auditoría que hemos obtenido proporciona una base razonable para nuestra opinión.

Asunto de énfasis

Hacemos referencia a la Nota 2 a los estados financieros, en la cual se describe que los estados financieros y las notas respectivas del Fondo de Inversión Cerrado de Capital de Riesgo Atlántida, son elaborados de conformidad con las prácticas contables contenidas en el Manual de Contabilidad para las Fondos de Inversión vigente en El Salvador, las cuales establecen el contenido mínimo y los procedimientos para la elaboración de los estados financieros, así como el contenido de los estados financieros y las notas respectivas. Nuestra opinión no es calificada con relación a este asunto.

Responsabilidades de la administración y de los responsables del gobierno de la entidad en relación con los estados financieros del Fondo

La administración es responsable de la preparación y presentación de los estados financieros adjuntos de conformidad con las disposiciones sobre información financiera establecidas en el Manual y Catálogo de Cuentas para Fondos de Inversión vigente en El Salvador emitido por el Banco Central de Reserva de El Salvador, y del control interno que la administración considere

necesario para permitir la preparación de estados financieros libres de errores materiales, debido a fraude o error. En la preparación de los estados financieros, la administración es responsable de evaluar la capacidad del Fondo de continuar como negocio en marcha, revelando, según corresponda, los asuntos relacionados con negocio en marcha y utilizando la base de contabilidad de negocio en marcha, a menos que la administración tenga la intención de liquidar el Fondo o de cesar sus operaciones, o bien no exista otra alternativa realista.

Responsabilidad de los auditores por la auditoría de los estados financieros

Nuestros objetivos son obtener una seguridad razonable de que los estados financieros en su conjunto están libres de errores significativos, debido a fraude o error, y emitir un informe de auditoría que contenga nuestra opinión. Seguridad razonable es un alto grado de seguridad, pero no garantiza que una auditoría realizada de conformidad con las Normas Internacionales de Auditoría siempre detecte un error material cuando exista. Los errores pueden deberse a fraude o error y se consideran materiales si, individualmente o en conjunto, puede influir en las decisiones económicas que los usuarios toman basándose en los estados financieros. Como parte de una auditoría de conformidad con las Normas Internacionales de Auditoría, aplicamos nuestro juicio profesional y mantuvimos una actitud de escepticismo profesional durante toda la auditoría. También:

- Identificamos y evaluamos los riesgos de errores materiales en los estados financieros, debido a fraude o error, diseñamos y aplicamos procedimientos de auditoría para responder a dichos riesgos y obtenemos evidencia de auditoría suficiente y apropiada para proporcionar una base para nuestra opinión. El riesgo de no detectar un error material debido a fraude es más elevado de aquel que resulta de un error, ya que el fraude puede implicar colusión, falsificación, omisiones deliberadas, manifestaciones intencionadamente erróneas o anulación del control interno.

- Obtuvimos un entendimiento del control interno relevante para la auditoría con el fin de diseñar procedimientos de auditoría que sean adecuados en función de las circunstancias, y no con la finalidad de expresar una opinión sobre la eficacia del control interno del Fondo.
- Evaluamos lo apropiado de las políticas contables utilizadas y la razonabilidad de las estimaciones contables y las revelaciones relacionadas efectuadas por la administración.
- Concluimos sobre el uso apropiado por la administración de la base de contabilidad de negocio en marcha y, basados en la evidencia de auditoría obtenida, concluimos sobre si existe o no una incertidumbre material relacionada con hechos o condiciones que puedan generar dudas significativas sobre la capacidad del Fondo para continuar como negocio en marcha. Si llegamos a la conclusión de que existe una incertidumbre material, se requiere que llamemos la atención en nuestro informe de auditoría sobre las revelaciones correspondientes en los estados financieros o, si dichas revelaciones no son adecuadas, que expresemos una opinión modificada. Nuestras conclusiones se basan en la evidencia de auditoría obtenida hasta la fecha de nuestro informe de auditoría. Sin embargo, hechos o condiciones futuras pueden ser causa de que el Fondo deje de continuar como un negocio en marcha.
- Evaluamos la presentación global, estructura y contenido de los estados financieros, incluyendo las revelaciones, y si los estados financieros representan las transacciones y los hechos subyacentes de un modo que logren una presentación razonable.

Nos comunicamos con los responsables de la administración del Fondo en relación con, entre otros asuntos, el alcance planificado y la oportunidad de la auditoría, así como los hallazgos significativos de la auditoría, incluyendo cualquier deficiencia significativa del control interno que identificamos durante nuestra auditoría.

Otros asuntos

Los estados financieros del Fondo al 31 de diciembre de 2021 fueron auditados por otros auditores independientes, quienes emitieron una opinión sin salvedad sobre dichos estados financieros, con fecha 10 de febrero de 2022.

Monroy y Asociados

Registro número 2087

Rebeca Antonia Monroy Sánchez

Socio, registro número 6106

20 de enero de 2023

Fondo de Inversión Cerrado de Capital de Riesgo Atlántida
Atlántida Capital, S.A., Gestora de Fondos de Inversión
(Compañía Salvadoreña, Parte del Conglomerado Financiero Atlántida,
Actuando como Subsidiaria de Inversiones Financieras Atlántida, S.A.)
 (San Salvador, República de El Salvador)

Balance General

Por los años terminados al 31 de diciembre 2022 y de 2021

(Cifras en Dólares de los Estados Unidos de América)

	Nota	2022	2021
Activo			
Activos Corrientes		234,386,307.66	191,565,362.07
Efectivo y Equivalentes de Efectivo	6	3,621,881.05	6,523,845.28
Inversiones Financieras	7	230,764,426.61	184,687,901.02
Cuentas por Cobrar Netas	8	-	18,605.42
Otros Activos		-	335,010.35
Total Activos		234,386,307.66	191,565,362.07
Pasivo			
Pasivos Corrientes		8,308,537.03	23,736,022.56
Préstamos con Bancos y Otras Entidades del Sistema Financiero	12	393,920.46	20,049,862.93
Cuentas por Pagar	10,11	7,914,616.57	3,686,159.63
Pasivos No Corrientes		24,324,129.75	-
Prestamos de Largo Plazo	12	24,324,129.75	-
Depósitos en Garantía Recibidos a Largo Plazo		-	-
Total Pasivos		32,632,666.78	23,736,022.56
Patrimonio			
Participaciones	14	196,776,943.44	165,775,000.00
Otras cuentas de Patrimonio		-	-
Patrimonio Restringido	14	4,976,697.44	-
Resultados Por Aplicar		-	2,054,339.51
Total Patrimonio		201,753,640.88	167,829,339.51
Total Pasivo y Patrimonio		234,386,307.66	191,565,362.07
Número de Cuotas de Participación emitidas y pagadas		7,834	6,631
Valor Unitario de Cuota de Participación		25,753.59	25,000.00

Fondo de Inversión Cerrado de Capital de Riesgo Atlántida
Atlántida Capital, S.A., Gestora de Fondos de Inversión
(Compañía Salvadoreña, Parte del Conglomerado Financiero Atlántida,
Actuando como Subsidiaria de Inversiones Financieras Atlántida, S.A.)
 (San Salvador, República de El Salvador)

Estado de Resultado Integral

Por los años terminados al 31 de diciembre de 2022 y 2021

(Cifras en Dólares de los Estados Unidos de América)

	Nota	2022	2021
INGRESOS DE OPERACIÓN		18,940,257.63	3,277,829.38
Ingresos por Inversiones	15	18,940,257.63	3,277,829.38
GASTOS DE OPERACIÓN		4,841,021.12	685,084.10
Gastos Financieros por Operaciones con Instrumentos Financieros	15	295,236.88	12,993.59
Gastos por Gestión	17	4,428,313.15	611,496.71
Gastos Generales de Administración y Comités	18	117,471.09	60,593.80
RESULTADOS DE OPERACIÓN		14,099,236.51	2,592,745.28
Gastos por Obligaciones con Instituciones Financieras		1,548,455.96	517,808.13
Otros Gastos	19	79,759.94	20,597.64
UTILIDAD DEL EJERCICIO		12,471,020.61	2,054,339.51
OTRA UTILIDAD INTEGRAL			
Ganancias por cambios en el Valor razonable de Propiedades de Inversión		-	-
RESULTADO INTEGRAL TOTAL DEL PERÍODO		12,471,020.61	2,054,339.51
Ganancias por Título Participación Básicas (expresada en moneda (US\$) dólares de los Estados Unidos de América por cuota): +		956.64	309.81

Beneficios Netos por Cuota

Beneficios Netos por Distribuir	956.64	309.81
No. De Cuotas de Participación emitidas y pagadas	7,834	6,631.00

Fondo de Inversión Cerrado de Capital de Riesgo Atlántida
Atlántida Capital, S.A., Gestora de Fondos de Inversión
(Compañía Salvadoreña, Parte del Conglomerado Financiero Atlántida,
Actuando como Subsidiaria de Inversiones Financieras Atlántida, S.A.)
 (San Salvador, República de El Salvador)

Estado de Cambios en el Patrimonio

Por los años terminados al 31 de diciembre de 2022 y de 2021

(Cifras en Dólares de los Estados Unidos de América)

CONCEPTOS	Nota	Participaciones	Resultados por aplicar	Patrimonio restringido	Otro Resultado Integral	Patrimonio Total
Balance al 01 de enero de 2021		23,500,000.00	-	-	-	23,500,000.00
Incremento por nuevas cuotas de participación		142,275,000.00				142,275,000.00
Reducciones en cuotas de participación por derecho de retiro						-
Transferencias netas de beneficios distribuibles						-
Beneficios distribuidos						-
Ajustes Netos en el Valor Razonable de Instrumentos para Cobertura						-
Utilidad del periodo			2,054,339.51			2,054,339.51
Balance al 31 de diciembre de 2021	14	165,775,000.00	2,054,339.51	-	-	167,829,339.51
Incremento por nuevas cuotas de participación		31,001,943.44				31,001,943.44
Reducciones en cuotas de participación por derecho de retiro						-
Transferencias netas de beneficios distribuibles						-
Beneficios distribuidos			(9,548,662.68)			(9,548,662.68)
Ajustes Netos en el Valor Razonable de Instrumentos para Cobertura						-
Utilidad del periodo			7,494,323.17	4,976,697.44		12,471,020.61
Balance al 31 de diciembre de 2022	14	196,776,943.44	-	4,976,697.44	-	201,753,640.88

Fondo de Inversión Cerrado de Capital de Riesgo Atlántida
Atlántida Capital, S.A., Gestora de Fondos de Inversión
(Compañía Salvadoreña, Parte del Conglomerado Financiero Atlántida,
Actuando como Subsidiaria de Inversiones Financieras Atlántida, S.A.)
(San Salvador, República de El Salvador)

Estado de Flujos de Efectivo

Por los años terminados al 31 de diciembre de 2022 y de 2021
 (Cifras en Dólares de los Estados Unidos de América)

	Nota	2022	2021
Flujos de efectivo provenientes de actividades de operación			
Intereses Recibidos		144,658.00	20,347.40
Pagos a proveedores de servicios		(155,432.66)	(416,201.79)
Pago de intereses sobre prestamos		(1,526,621.99)	(480,938.79)
Otros pagos relativos a la actividad		(4,258,671.28)	3,074,662.92
Efectivo neto provisto por actividades de operación		(5,796,067.93)	2,197,869.74
Flujos de efectivo provenientes de actividades de inversión			
Adquisición de inversiones financieras		(27,262,320.54)	(181,449,024.46)
Efectivo neto (usado) por actividades de inversión		(27,262,320.54)	(181,449,024.46)
Flujos de efectivo provenientes de actividades de financiamiento			
Aportes de los partícipes		31,001,943.44	165,775,000.00
Préstamos Recibidos	12	24,800,000.00	20,000,000.00
Préstamos pagados		(20,153,646.69)	-
Pago de Beneficios a Partícipes		(5,491,872.5)	-
Efectivo neto provisto en actividades de financiamiento		30,156,424.24	185,775,000.00
Incremento Neto en el Efectivo y Equivalentes de Efectivo		(2,901,964.23)	6,523,845.28
Efectivo y Equivalente de Efectivo al 01 de enero 2021		6,523,845.28	0.00
Efectivo y Equivalentes de Efectivo al 31 de diciembre 2021	6	3,621,881.05	6,523,845.28

Nota 1. Identificación del Fondo

- a) Los Estados Financieros y las notas que acompañan corresponden al Fondo de Inversión Cerrado de Capital de Riesgo Atlántida el cual fue autorizado según resolución del Consejo Directivo de la Superintendencia del Sistema Financiero CD 29/2021 de fecha 26 de julio de 2021, inscrito bajo el asiento registral número FC-0001-2021

El fondo inició operaciones el 18 de agosto de 2021.

- b) Las cifras presentadas en los Estados Financieros y las de sus notas, tienen su origen en los saldos definitivos del Libro Diario Mayor, los cuales son elaborados de acuerdo con

los modelos establecidos en el Capítulo V del Manual de Contabilidad para Fondos de Inversión NDMC-08.

- c) Los Estados Financieros que se presentan cubren un periodo del 01 de enero al 31 de diciembre de 2022. Las cifras del Balance General se presentan de manera comparativa para los periodos antes mencionados.
- d) El Fondo de Inversión Cerrado de Capital de Riesgo Atlántida es clasificado como cerrado, constituido en El Salvador con domicilio en la ciudad de San Salvador, Departamento de San Salvador, El Salvador, y su dirección es: 87 Av. Norte y calle El Mirador, Complejo World Trade Center, Edificio Torre Quattro, Oficina 10-02; Col. Escalón.
- e) El Fondo de Inversión Cerrado de Capital de Riesgo Atlántida, tiene por objeto la inversión en acciones y valores de deuda emitidos por sociedades cuyas acciones no se encuentran inscritas en una bolsa de valores. Dichas sociedades pueden ser de cualquier tamaño, antigüedad, giro o sector. Los proyectos empresariales que se busquen financiar con la inversión podrán ser de mediano y largo plazo y de cualquier tipo, cumpliendo con los límites máximos o mínimos establecidos en la Política de Inversión del Fondo. Asimismo, el Fondo podrá invertir en títulos valores de oferta pública, tanto del sector público como del sector privado, así como Valores de Titularización, cuotas de participación de Fondos de Inversión Abiertos y Cerrados, Acciones y demás títulos, cumpliendo con los límites máximos o mínimos establecidos en la Política de Inversión del Fondo.
- f) Este Fondo de Inversión está recomendado para aquellos partícipes personas naturales o jurídicas que deseen manejar su inversión en el mediano (de 3 a 5 años) - largo plazo (más de 5 años), que no necesiten liquidez inmediata, con una media a alta tolerancia al riesgo, dispuesto a asumir pérdidas y con conocimiento y experiencia en Mercados de Capitales y del funcionamiento de Fondos de Capital de Riesgos.
- g) El fondo fue constituido por un plazo de 99 años.

- h) Los Estados Financieros al 31 de diciembre de 2022 fueron aprobados por Asamblea de partícipes No. 01/2023 de fecha 09 de febrero de 2023 para la respectiva divulgación.
- i) Los Estados Financieros no podrán ser modificados luego de haberlos divulgado ni aun por los partícipes del fondo, a menos que la Superintendencia del Sistema Financiero determine la existencia de datos que alteren, modifiquen o afecten los Estados Financieros publicados, a las notas o que estas últimas no han sido publicadas en su totalidad, podrá requerir a la Gestora por cuenta del fondo efectúe los cambios necesarios, por lo que se hará una nueva publicación, en el mismo periódico de circulación nacional que fue publicada originalmente, acompañado de su nota explicativa propuesta por la Gestora y aprobada por la Superintendencia.
- j) El Fondo de Inversión Cerrado de Capital de Riesgo Atlántida es administrado por Atlántida Capital, S.A. Gestora de fondos de inversión, una sociedad salvadoreña Subsidiaria de Inversiones Financieras Atlántida, S.A., regida por las leyes de El Salvador y supervisada por la Superintendencia del Sistema Financiero, con domicilio en la ciudad de San Salvador, Departamento de San Salvador, El Salvador, y su dirección es: 87 Av. Norte y calle El Mirador, Complejo World Trade Center, Edificio Torre Quattro, Oficina 10-02; Col. Escalón.

Nota 2. Bases de Preparación.

2.1. Declaración Sobre las Bases de Preparación:

Las normas utilizadas en la preparación de los Estados Financieros han sido emitidas por el Comité de Normas del Banco Central. Los Estados Financieros han sido preparados por la Gestora con base a las normas emitidas por el Comité de Normas del Banco Central que le son aplicables y las Normas Internacionales de Información Financiera, prevaleciendo la normativa emitida por el Comité de Normas del Banco Central, cuando haya conflicto con las Normas Internacionales de Información Financiera. Además, cuando éstas presenten diferentes formas y opciones para medir y contabilizar un mismo elemento o evento se deberá adoptar el criterio

más conservador de las Normas Internacionales de Información Financiera. Se deberá presentar en nota las principales divergencias entre las normas utilizadas y las Normas Internacionales de Información Financiera.

Las principales divergencias entre las normas utilizadas y las NIIF se detallan en la Nota N°32.

2.2. Bases de Medición:

Los estados financieros del Fondo han sido valorados al costo histórico de las transacciones con excepción de inversiones en títulos valores, las cuales están valoradas al valor de mercado.

2.3. Moneda Funcional y de Presentación:

La moneda de medición y de presentación de los estados financieros es el dólar de los Estados Unidos de América (US\$), moneda de curso legal en El Salvador desde el año 2001. Las cifras de los Estados Financieros y las de sus notas están expresados en miles de dólares de los Estados Unidos de América con dos decimales, utilizando la regla de redondeo siguiente: si el dígito a la derecha del último requerido es mayor que 5, el último dígito requerido se aumenta una unidad. Si el dígito a la derecha del último requerido es menor que 5, el último dígito requerido se deja intacto.

2.4. Uso de Estimaciones y Criterios:

La preparación de los estados financieros requiere que se realicen ciertas estimaciones y supuestos que afectan los saldos de los activos y pasivos, y la exposición de los pasivos contingentes a la fecha de los estados financieros. Los activos y pasivos son reconocidos en los estados financieros cuando es probable que futuros beneficios económicos fluyan hacia o desde la entidad y que las diferentes partidas tengan un costo o valor que puede ser confiablemente medido. Si en el futuro estas estimaciones y supuestos, que se basan en el mejor criterio de la Administración a la fecha de los estados financieros, se modificaran con respecto a las actuales circunstancias, los estimados y supuestos originales serán adecuadamente modificados en el período en que se produzcan tales efectos y cambios.

2.5. Cambios en Políticas Contables:

Al 31 de diciembre de 2022, el Fondo no había efectuado ningún cambio en las políticas contables.

Nota 3. Políticas Contables Significativas

3.1 Base de presentación

Los estados financieros son preparados de conformidad con las prácticas contables contenidas en el Manual de Contabilidad para Fondos de Inversión (NDMC-08).

3.2 Declaración de cumplimiento con Normas de Información Financiera adoptadas en El Salvador

Según acuerdo del Consejo de Vigilancia de la Contaduría Pública y Auditoría de fecha 9 de julio de 2010, se establece que a partir del ejercicio económico que inicia el 01 de enero de 2011, las empresas deberán presentar sus estados financieros con propósito general con base a Normas Internacionales de Información Financiera (versión completa) o con base a la Norma Internacional de Información Financiera para Pequeñas y Medianas Entidades (NIIF para las PYMES). El mismo acuerdo establece que en tanto no adopten la normativa contable internacional, no estarán incluidos en este acuerdo, los bancos del sistema y los conglomerados de empresas autorizadas por la Superintendencia del Sistema Financiero, así como los intermediarios financieros no bancarios y las sociedades de seguros.

Tampoco estarán incluidos en este acuerdo, las instituciones administradoras de fondos de pensiones y los fondos de pensiones, que aplican las normas contables establecidas por la Superintendencia de Pensiones; ni las casas de corredores de bolsa, las sociedades de depósito y custodia de valores, almacenes generales de depósito, Sociedad gestora de fondos de inversión y Bolsas de Valores, que aplican las normas contables emitidas por Banco Central de Reserva de El Salvador supervisadas por la Superintendencia del Sistema Financiero.

Esta misma disposición del Consejo de Vigilancia de la Contaduría Pública y Auditoría sería aplicable a las sociedades constituidas con el propósito único de constituir y administrar fondos de inversión de acuerdo con la Ley de Fondos de Inversión.

3.3 Estados financieros básicos

Los estados financieros en conjunto del fondo están conformados por el Balance General, Estado de Resultado Integral, Estado de Cambios en el Patrimonio, Estado de Flujos de Efectivo, y las notas a los estados financieros.

Los activos y pasivos se clasifican en corrientes y no corrientes. El orden de presentación en el estado de situación financiera es de activos corrientes a no corrientes, clasificando primero los activos de mayor liquidez.

Los ingresos y gastos son registrados bajo el método de acumulación sobre la base de lo devengado. El estado de resultados clasifica los gastos desglosados y agrupados por su naturaleza. El estado de flujos de efectivo se prepara utilizando el método directo.

3.4 Efectivo y equivalentes de efectivo

El efectivo y equivalentes de efectivo están representados por cuentas bancarias, depósitos bancarios en cuentas corrientes (a la vista) y a plazo. El efectivo incluye el dinero o su equivalente. Las partidas incluidas en efectivo son: moneda, y depósitos bancarios en cuentas corrientes, de ahorro y depósitos a plazo fijo. En el estado de flujos de efectivo, los flujos de efectivo se han clasificado en flujo de efectivo proveniente de actividades de operación, de inversión y de financiamiento, y su clasificación dependerá de la naturaleza de las actividades que generaron esos flujos de efectivo.

3.5 Activos y pasivos financieros

Los activos y pasivos financieros se miden inicialmente a su costo, el cual incluye los costos de transacción.

El Fondo reconoce un activo financiero o un pasivo financiero en su Balance General, solo cuando ella pase a ser parte de las condiciones contractuales del instrumento.

Las compras o ventas convencionales de activos financieros son reconocidas aplicando el método de la fecha de contratación aplicando los siguientes:

- I. En caso de compra, se reconocerá el activo a ser recibido y el pasivo a pagar por él en la fecha de contratación; y
- II. En caso de venta, se retirará el activo vendido contra la cuenta por cobrar correspondiente y reconozca la ganancia o pérdida del activo desapropiado en la fecha de contratación.

El Fondo clasificará los activos y pasivos financieros, conforme a su medición posterior al valor razonable. Los precios los obtendrá de las siguientes fuentes:

- a) En el caso de instrumentos financieros de emisores locales, los precios que provea un agente especializado en valuación de valores;
- b) En el caso de instrumentos financieros de emisores extranjeros, los precios que provea un agente especializado en valuación de valores o un sistema de información bursátil o financiero internacional reconocido por la Superintendencia; y
- c) Respecto de los instrumentos financieros cuyos precios no puedan ser obtenidos de ninguna de las fuentes citadas anteriormente, el Fondo ha definido una metodología propia para la valoración de dichos instrumentos, la cual está disponible en cualquier momento para ser verificada por la Superintendencia.

3.6 Uso de estimaciones Contables en la preparación de los Estados Financieros

La preparación de los estados financieros requiere que la Administración del Fondo realice ciertas estimaciones y supuestos que afectan los saldos de los activos y pasivos, y la exposición de los pasivos contingentes a la fecha de los estados financieros. Los activos y pasivos son reconocidos en los estados financieros cuando es probable que futuros beneficios económicos

fluyan hacia o desde la entidad y que las diferentes partidas tengan un costo o valor que puede ser confiablemente medido. Si en el futuro estas estimaciones y supuestos, que se basan en el mejor criterio de la Gerencia a la fecha de los estados financieros, se modificaran con respecto a las actuales circunstancias, los estimados y supuestos originales serán adecuadamente modificados en el período en que se produzcan tales efectos y cambios.

3.7 Transacciones en moneda extranjera

El Fondo elabora sus estados financieros en dólares de los Estados Unidos de América, ya que esta es una moneda de curso legal en El Salvador. Los activos y los pasivos registrados en otras monedas, si los hubiere, se convierten a dólares de los Estados Unidos de América al tipo de cambio vigente a la fecha de los estados financieros. Las transacciones que se llevan a cabo durante los períodos se registran de acuerdo con la tasa de cambio vigente en la fecha de la transacción. Las pérdidas y ganancias por transacciones de cambio de moneda se registran como otros ingresos (gastos) en los estados de resultados que se incluyen.

Nota 4. Política de Inversión

El Fondo de Inversión Cerrado de Capital de Riesgo Atlántida podrá invertir en valores de oferta pública y privada, representativos de capital o de deuda de empresas de cualquier tamaño, antigüedad, giro o sector. Los proyectos empresariales que se busquen financiar con la inversión podrán ser de mediano y largo plazo y de cualquier tipo. Las inversiones serán realizadas con base en análisis previos de posibles riesgos, viabilidad y rendimiento de los instrumentos y/o proyectos, cuidando siempre los beneficios de los partícipes y de acuerdo con los límites máximos o mínimos que a continuación se señalan, cualquier límite por encima del porcentaje mencionado requerirá de autorización de la Junta Directiva de la Gestora.

Para valores de Oferta Privada:

1. Tamaño de sociedades	Min	Max	Base
Microempresa		90%	De los activos del Fondo de Inversión
Pequeña Empresa		90%	De los activos del Fondo de Inversión
Mediana Empresa		90%	De los activos del Fondo de Inversión
Gran Empresa		90%	De los activos del Fondo de Inversión
2. Giro Empresarial	Min	Max	Base
Industria básica		90%	De los activos del Fondo de Inversión
Entidades Financieras		90%	De los activos del Fondo de Inversión
Servicios de Telefonía		90%	De los activos del Fondo de Inversión
Otros Giros empresariales definidos por el Ministerio de Economía		90%	De los activos del Fondo de Inversión
3. Años de funcionamiento de la sociedad objeto de inversión	Min	Max	Base
Cero años de Funcionamiento		30%	De los activos del Fondo de Inversión
De 1 a 5 años de funcionamiento		90%	De los activos del Fondo de Inversión
Más de 5 años de funcionamiento		90%	De los activos del Fondo de Inversión
4. Por Concentración	Min	Max	Base
En Sociedades Objeto de Inversión		90%	De los activos del Fondo de Inversión
En una sola Sociedad Objeto de Inversión		90%	De los activos del Fondo de Inversión, durante los primeros tres años de funcionamiento del Fondo.
En una sola Sociedad Objeto de Inversión		50%	De los activos del Fondo de Inversión, a partir del tercer año cumplido de funcionamiento del Fondo.
5. Zonas Geográficas de la Sociedad Objeto de Inversión	Min	Max	Base
Zona Occidental (Santa Ana, Ahuachapán, Sonsonate)		90%	De los activos del Fondo de Inversión
Zona Central (La Libertad, San Salvador, Chalatenango)		90%	De los activos del Fondo de Inversión
Zona Paracentral (Cabañas, La Paz, Cuscatlán, San Vicente, Usulután)		90%	De los activos del Fondo de Inversión
Zona Oriental (San Miguel, Morazán, La Unión)		90%	De los activos del Fondo de Inversión
6. Tipos de Proyectos Empresariales	Min	Max	Base
Energía		90%	De los activos del Fondo de Inversión
Software		90%	De los activos del Fondo de Inversión
Administrativos		90%	De los activos del Fondo de Inversión
Desarrollos/Gestión de Productos		90%	De los activos del Fondo de Inversión
Otros tipos de proyectos		90%	De los activos del Fondo de Inversión

7. Por concentración de grupo empresarial o conglomerado	Min	Max	Base
Por grupo empresarial		90%	De los activos del Fondo de Inversión
Por conglomerado		90%	De los activos del Fondo de Inversión
8. Por Sectores económicos	Min	Max	Base
Servicios		90%	De los activos del Fondo de Inversión
Comercio		90%	De los activos del Fondo de Inversión
Finanzas		90%	De los activos del Fondo de Inversión
Industrial		90%	De los activos del Fondo de Inversión
Otros		90%	De los activos del Fondo de Inversión
9. Plazo de desarrollo de los proyectos	Min	Max	Base
De 1 a 5 años de desarrollo		90%	De los activos del Fondo de Inversión
Más de 5 años de desarrollo		90%	De los activos del Fondo de Inversión

Para valores de oferta pública:

Política de Inversión de Cartera Financiera			
1. Títulos financieros	Min	Max	Base
Valores de titularización		25%	De los activos del Fondo de titularización
Cuotas de participación de Fondos Abiertos Locales		25%	De las cuotas colocadas por otro Fondo
Cuotas de participación de Fondos Cerrados Locales		25%	De las cuotas colocadas por otro Fondo
Cuotas de participación de Fondos Extranjeros		25%	De los activos del Fondo de Inversión
Certificados de inversión		25%	De los activos del Fondo de Inversión
Papel bursátil		25%	De los activos del Fondo de Inversión
Acciones		20%	De los activos del Fondo de Inversión
2. Clasificación de riesgo			
Renta Fija:			
Corto plazo Desde N3		25%	De los activos del Fondo de Inversión
Mediano/Largo Plazo desde B-		25%	De los activos del Fondo de Inversión
Renta Variable: no se requiere rating de riesgo.		20%	De los activos del Fondo de Inversión
3. Sector Económico			
Servicios		25%	De los activos del Fondo de Inversión
Comercio		25%	De los activos del Fondo de Inversión
Finanzas		25%	De los activos del Fondo de Inversión
Industrial		25%	De los activos del Fondo de Inversión
Otros		25%	De los activos del Fondo de Inversión
4. Origen de instrumentos			
Local		25%	De los activos del Fondo de Inversión

Extranjero	25%	De los activos del Fondo de Inversión
5. Por concentración de grupo		
Emisiones realizadas por vinculadas	10%	De los activos del Fondo de Inversión
6. Duración del portafolio		
Duración Ponderada del Portafolio	20 años	De los activos del Fondo de Inversión
7. Por grado de liquidez		
Alta Liquidez: Certificados de depósitos a plazo fijo, LETES, CENELIS, Reportos, cuentas de ahorro y corrientes	10%	25% De los activos del Fondo de Inversión

Para más detalle sobre la política de inversiones puede consultar en el apartado de “Política de Inversión” del Reglamento Interno.

Nota 5. Gestión de los Riesgos Financieros y Operacionales

El Fondo de Inversión Cerrado de Capital de Riesgo Atlántida, debido al uso de instrumentos financieros y al desarrollo de sus operaciones está expuesto a los siguientes riesgos:

5.1 Riesgo de mercado

Es el riesgo generado por cambios en las condiciones generales del mercado. Para un tenedor de cualquier tipo de valor, es la posibilidad de pérdida ante las fluctuaciones de precio ocasionadas por los movimientos normales del mercado (tasas de interés, tipos de cambio, etc.)

El principal factor de riesgo derivado de los instrumentos financieros para el Fondo está determinado principalmente por el riesgo de mercado. El deterioro de un activo financiero por cualquier causa podría afectar negativamente el valor de estos activos en el mercado afectando directamente el patrimonio neto de los Partícipes.

A continuación, se muestra la posición de riesgos, proveniente de las inversiones en títulos valores o instrumentos de acciones o deuda de sociedades cuyas acciones no se encuentran inscritas en bolsa, asumida desde enero al 31 de diciembre de 2022:

Mes	VAR \$	VAR %
Enero	\$8,607,113.07	5.1617%
Febrero	\$8,320,473.24	4.9638%
Marzo	\$5,817,964.57	3.4508%
Abril	\$225,859.27	0.1332%
Mayo	\$1,968,909.62	1.1029%
Junio	\$2,905,669.34	1.4753%
Julio	\$3,044,477.28	1.4946%
Agosto	\$3,066,225.13	1.4966%
Septiembre	\$4,726,535.87	2.2954%
Octubre	\$9,451,341.98	4.5674%
Noviembre	\$9,214,474.81	4.4280%
Diciembre	\$8,687,788.17	4.3061%

Medida	Enero	Febrero	Marzo	Abril	Mayo	Junio	Julio	Agosto	Septiembre	Octubre	Noviembre	Diciembre
%VAR	5.16%	4.96%	3.45%	0.1%	1.10%	1.47%	1.49%	1.49%	2.29%	4.56%	4.42%	4.30%
\$VAR	\$8,607,113.07	\$8,320,473.24	\$5,817,964.57	\$225,859.27	\$1,968,909.62	2,905,669.34	\$3,044,477.28	\$3,066,225.13	\$4,726,535.87	\$9,451,341.98	\$9,214,474.81	\$8,687,788.17
Duración modificada	8.9239	8.8824	8.8319	8.7858	8.7214	8.261	7.9382	7.8885	7.8877	7.839	7.8012	7.7544

5.1.1 Riesgo de Tipo de Cambio:

Es el riesgo que el valor de instrumentos financieros fluctúe debido a cambios en el valor de la moneda extranjera. Todas las operaciones están denominadas en dólares de los Estados Unidos de América y, por lo tanto, no hay exposición al riesgo cambiario. Atlántida Capital no tiene activos y pasivos denominados en otra moneda distinta al dólar de los Estados Unidos de América.

5.1.2 Riesgo de Tasa de Interés:

Es el riesgo que el valor de los instrumentos financieros de Atlántida Capital fluctúe debido a cambios en las tasas de interés de mercado. El ingreso y flujos de efectivo de Atlántida Capital

están influenciados por estos cambios. Para más información sobre límites y herramientas de medición consultar AC-008 Manual para la Gestión Integral de Riesgos.

5.1.3 Riesgo de Precio:

Es el riesgo que el valor de un instrumento financiero fluctúe por cambios en los precios de mercado, sean éstos causados por factores intrínsecos al instrumento financiero o su emisor, o factores externos que afectan a todos los instrumentos cotizados en el mercado. Atlántida Capital administra este riesgo por medio de un monitoreo constante de los precios de mercado de sus instrumentos financieros. Para más información sobre límites y herramientas de medición consultar AC- 008 Manual para la Gestión Integral de Riesgos.

5.2. Riesgo de Liquidez:

Es el riesgo que el Fondo tenga dificultades en obtener financiamiento para cumplir sus compromisos relacionados a instrumentos financieros. El riesgo de liquidez puede resultar de la dificultad de vender un activo en un tiempo prudencial o vender un activo financiero por debajo de su valor realizable. La Administración del Fondo mitiga este riesgo a través de la aplicación de políticas conservadoras de inversión, procurando mantener en cartera inversiones de alta liquidez y de corto plazo.

El siguiente cuadro muestra el comportamiento de la cartera financiera del 1 de enero al 31 de diciembre de 2022:

Medida	Enero	Febrero	Marzo	Abril	Mayo	Junio	Julio	Agosto	Septiembre	Octubre	Noviembre	Diciembre
% en valores de alta liquidez	3.18%	2.95%	2.73%	2.49%	2.29%	1.82%	1.82%	1.58%	1.98%	5.10%	4.83%	4.75%
% en otros valores	96.82%	97.05%	97.27%	97.51%	97.71%	98.18%	98.18%	98.42%	98.02%	94.90%	95.17	95.25%

5.2.1 Activos financieros mantenidos para gestionar el riesgo de liquidez

El siguiente cuadro muestra el detalle de los activos mantenidos para gestionar el riesgo de liquidez al 31 de diciembre de 2022.

Concepto	Valor	Clasificación de Riesgo	Plazo en días	Días al vencimiento
Cuentas corrientes				
Banco Atlántida	US\$ 3,613,697.50	AA-	0	0
Reportos	US\$ 0.00			
Ministerio de Hacienda	US\$ 7,518,585.75	AAA	45	30
Total	US\$ 11,132,283.25			

5.2.2 Partidas Fuera de Balance General

Las partidas fuera de Balance General se describen a continuación: Garantías a favor de los partícipes:

Emisor	Monto	Vencimiento 2023
SISA Seguros	3,950,000.00	02/12/2023 para tramo de \$ 500,000.00 18/10/2023 para tramo de \$ 685,000.00 27-09-2023 para tramo de \$1,515,000.00 09/08/2023 para tramo de \$ 750,000.00 06-06-2023 para tramo de \$ 500,000.00

5.3 Riesgo de Crédito:

Este es el riesgo de que una de las partes del instrumento financiero deje de cumplir con sus obligaciones y cause una pérdida financiera a la otra parte.

5.3.1 Activos Financieros Deteriorados

Al 31 de diciembre de 2022 el Fondo no poseía activos financieros deteriorados.

5.4 Riesgo Operacional:

Es la posibilidad de incurrir en pérdida debido a las fallas en los procesos, de las personas, en los sistemas de información y a cause de acontecimientos externos; el riesgo operacional

incluye la gestión de la seguridad de la información, la continuidad del negocio y el riesgo legal.

Se llevan controles de los eventos de riesgo operacional usando las herramientas proporcionadas en los anexos 1,2 y 3 de la NRP-11 Normas Técnicas para la gestión integral de Riesgos de las entidades de los mercados bursátiles. Asimismo, mediante el AC-008 Manual para la Gestión Integral de Riesgos de Atlántida Capital se elaboran mapas de riesgo operacional para evaluar mitigantes y prevenir posibles eventos de riesgo.

Durante el año 2021 se han realizado capacitaciones al personal para concientizar sobre la gestión del riesgo operativo y riesgos en general.

La Administración busca reducir los probables efectos adversos en resultados financieros por medio de la aplicación de procedimientos para identificar, evaluar y mitigar estos riesgos. La unidad funcional de Riesgos es la encargada de medir y monitorear los riesgos a los que se encuentra expuesto el Fondo. Asimismo, la Gestora pone a disposición del público en su sitio web, información referente a metodología, políticas, y otras medidas para la gestión de los riesgos.

Nota 6. Efectivo y Equivalentes de Efectivo

- a) Composición del rubro del efectivo y Equivalentes de Efectivo.

Al 31 de diciembre de 2022 y 2021 la composición del rubro de efectivo y equivalentes de efectivo era la siguiente:

		<u>2022</u>	<u>2021</u>
Depósitos en cuenta corriente	US\$	3,613,697.50	6,523,845.28
Productos financieros	US\$	8,183.55	0.00
Total	US\$	<u>3,621,881.05</u>	<u>6,523,845.28</u>

- b) Conciliación del Efectivo y Equivalentes de Efectivo con el Estado de Flujo de efectivo

	2022	2021
Depósitos en cuenta corriente	3,613,697.50	6,523,845.28
Productos financieros	8183.55	0.00
Total partidas del efectivo y equivalentes de efectivo	3,621,881.05	6,523,845.28
Saldo de efectivo y equivalentes según Estado de Flujo de efectivo	3,621,881.05	6,523,845.28

Los criterios adoptados para determinar la composición de las partidas de efectivo y equivalentes de efectivo son los siguientes:

- a. Los depósitos son a la vista en cuenta corriente;
- b. Los depósitos a plazo fijo tienen un vencimiento menor o igual a 90 días;
- c. Están sujetos a un riesgo poco significativo de cambios en su valor; y
- d. se mantienen para cumplir con los compromisos de pago a corto plazo más que para propósitos de inversión.

Al 31 de diciembre de 2022 y 2021, El Fondo no poseía disponible restringido.

Nota 7. Inversiones Financieras

7.1. Activos Financieros Mantenidos para negociar a valor razonable:

La composición del portafolio de inversiones del fondo al 31 de diciembre de 2022 Y 2021 se compone de la siguiente forma:

- a) Por instrumento

Por Instrumento	Valor razonable	
	Al 31 de diciembre de 2022	Al 31 de diciembre de 2021
CERTIFICADO DE INVRSIÓN PRIVADO	162,511,889.37	141,250,105.30
ACCIONES	60,733,951.49	43,437,795.72
REPORTOS	7,518,585.75	0.00
TOTAL	230,764,426.61	184,687,901.02

- b) Por Emisor

Por Emisor		Valor razonable		
Emisor	Instrumento	Calificación de Riesgo	Al 31 de diciembre de 2022	Al 31 de diciembre de 2021
GENERAL INTERNATIONAL TELECOM EL SALVADOR, S.A DE C.V.	Deuda	No aplica	143,402,653.60	141,250,105.30
GMG SERVICIOS EL SALVADOR S.A DE C.V	Deuda	No aplica	19,109,235.77	0.00
DESARROLLOS INMOBILIARIOS DICASA, S.A DE C.V.	Acciones	No aplica.	48,477,742.39	43,437,795.72
ZONA FRANCA MIRAMAR, S.A DE C.V.	Acciones	No aplica.	8,604,822.01	0.00
INVERSIONES MONTANA S.A DE C.V	Acciones	No aplica.	3,651,387.09	0.00
MINISTERIO DE HACIENDA	Reportos	AAA	7,518,585.75	0.00
		TOTAL	230,764,426.61	184,687,901.02

7.2. Activos Financieros Cedidos en Garantía:

El Fondo de Inversión Cerrado de Capital de Riesgo Atlántida, a la fecha de preparación de los Estados Financieros no había cedido títulos en garantía.

7.3. Activos Financieros Pendientes de Liquidación:

El Fondo de Inversión Cerrado de Capital de Riesgo Atlántida, a la fecha de preparación de los Estados Financieros no presenta activos pendientes de liquidar.

7.4. Inversiones Financieras Recibidas en Pago:

El Fondo de Inversión Cerrado de Capital de Riesgo Atlántida, a la fecha de preparación de los Estados Financieros no había recibido inversiones financieras como pago.

Límites de Inversión:

El Fondo de Inversión Cerrado de Capital de Riesgo Atlántida, a la fecha de preparación de los Estados Financieros no excedió los límites permitidos de inversión en cartera financiera. Lo anterior acorde al artículo 38 de las Normas Técnicas de Fondos de Inversión Cerrados de Capital de Riesgo.

Nota 8. Cuentas por Cobrar

Al 31 de diciembre 2022 y 2021 el Fondo presenta saldos en cuentas por cobrar de US\$ 0.00 y US\$ 18,605.42 que se compone de la siguiente forma.

	2022		2021	
Rendimiento por cobrar	US\$	0.00	US\$	18,605.42
Total	US\$	0.00	US\$	18,605.42

8.1 Productos financieros por cobrar

Al 31 de diciembre de 2022 el fondo presenta un saldo de US\$ 8.18 por productos financieros por cobrar los cuales provienen de intereses, por rendimientos en cuenta corriente remunerada en los últimos treinta días y, que serán percibidos en un plazo menor a 90 días.

Nota 9. Pasivos Financieros a Valor Razonable

Al 31 de diciembre de 2022 y 2021 en el Fondo no existían saldos en Pasivos Financieros.

Nota 10. Cuentas por Pagar

El saldo de las cuentas por pagar al 31 de diciembre de 2022 y 2021 fue de US\$ 420,293.40 y US\$3,686,159.63 respectivamente, que se compone de la forma siguiente:

	2022	2021
Comisiones por administración	418,268.50	248,176.63
Servicios de terceros	2,024.90	0.00
Retenciones impuesto sobre la renta	0.00	450.00
Otras cuentas por pagar	7,494,323.17	3,437,533.00
Total	US\$ 7,914,616.57	US\$ 3,686,159.63

10.1 Servicios de terceros

Al 31 de diciembre de 2022 los servicios de terceros se conforman de la siguiente manera:

Servicio	2022
Auditorías externas	US\$ 1,482.87
Calificadoras de riesgo	US\$ 74.02
Otros	468.01
TOTAL	US\$ 2,024.90

10.2 Otras cuentas por pagar

Al 31 de diciembre de 2022 las otras cuentas por pagar se conforman de la siguiente manera:

Servicio	2022
Beneficios por pagar	7,494,323.17
TOTAL	US\$ 7,494,323.17

Nota 11. Comisiones por Pagar

a) Comisiones pendientes de pago a la Gestora

Al 31 de diciembre 2022 y 2021 el Fondo presentaba un monto de US\$ 418,268.50 y US\$ 248,176.63; en concepto de comisiones pendientes de pago Atlántida Capital, S.A. Gestora de fondos de inversión.

b) Política de remuneración a la Gestora por la administración del Fondo

Atlántida Capital S.A, Gestora de Fondos de Inversión puede cobrar, en concepto de administración del Fondo, hasta un 5.00% anual (provisionado a diario en base a días calendario y cobrada mensualmente) sobre el valor del Patrimonio del Fondo.

c) Comisiones pagadas a la Gestora

Durante el período comprendido entre el 01 de enero al 31 de diciembre de 2022 se pagó a la Gestora Atlántida Capital,

S.A en concepto de comisiones por administración del fondo la suma de US\$ 4,258,221.28 y del 18 de agosto al 31 de diciembre 2021 se pagó a la Gestora Atlántida Capital, S.A. la suma de US\$ 412,592.98

Nota 12. Préstamos por Pagar.

Al 31 de diciembre 2022 el Fondo refleja los siguientes préstamos con instituciones del sistema financiero.

Entidades financieras	Clasificación	Capital	Tasa de Interés	Plazo	
Banco Atlántida El Salvador, S.A.	No corriente	19,524,129.75	7%	15 años	
Banco Atlántida El Salvador, S.A.	No corriente	4,800,000.00		15 años	
Total porción no corriente		24,324,129.75			
Banco Atlántida El Salvador, S.A.	Porción corriente	322,223.56		1 año	
Banco Atlántida El Salvador, S.A.	Interés corriente	71,696.90		1 año	
Total porción corriente		393,920.46			

La porción circulante pertenece a préstamos otorgados por Banco Atlántida El Salvador, S.A el 18 de agosto de 2022, el cual fue reestructurado con un plazo de 15 años y préstamo otorgado el 12 de septiembre de 2022 a 15 años plazo.

Al 31 de diciembre 2021 el Fondo refleja los siguientes préstamos con instituciones del sistema financiero.

Entidades financieras	Clasificación	Capital	Tasa de Interés	Plazo
Banco Atlántida El Salvador, S.A.	Corriente	20,000,000.00	7%	1 año
Banco Atlántida El Salvador, S.A.	Intereses	49,862.93		
Totales		20,049,862.93		

Los gastos por obligaciones financieras se detallan a continuación:

	2022	2021
Pago de intereses por obligaciones financieras	US\$ 1,500,455.96	US\$ 517,808.13
Comisiones por obligaciones financieras	US\$ 48,000.00	20,597.64
Total	US\$ 1,548,455.96	US\$ 538,405.77

Nota 13. Provisiones

Al 31 de diciembre de 2022 Y 2021 el fondo no presenta saldos por provisiones.

Nota 14. Patrimonio

a. Cuotas de Participación

Número de cuotas de participación emitidas y pagadas

Al 31 de diciembre de 2022 Y 2021 el número de cuotas de participación del fondo asciende a 7,834 y 6,631, las cuales han sido emitidas y pagadas.

Cuotas de participación por tipos de aportes

Todas las cuotas de participación son aportes en dinero efectivo por los Participes. El Fondo no recibe aportes en especie.

Valor unitario de cuotas de participación

Al 31 de diciembre de 2022 y 2021 el valor unitario de las cuotas de participación sin incluir utilidades es de US\$25,753.59 y US\$25,000.00. El valor unitario de las cuotas de participación incluyendo utilidades es de US\$ 26,710.23 y \$ 25,828.21

Conciliación entre el número de cuotas al principio y al final del periodo

Al 31 de diciembre 2022 las cuotas de participación presentaron los siguientes movimientos:

Saldo inicial al 01 de enero de 2022	6,631
Aportes del periodo por nuevas emisiones	1,203
Saldo al 31 de diciembre 2022	7,834

Los derechos, privilegios y restricciones correspondientes a cada clase de cuotas de participación, incluyendo las restricciones sobre la distribución de beneficios, cuando aplique.

El Fondo de Inversión Cerrado de Capital de Riesgo Atlántida no posee distintas clases de cuotas que originen diferentes derechos, privilegios o restricciones.

Estructura de participación de los partícipes en el Fondo

Tipo de Persona	Cuotas	Porcentaje
Jurídica	7,834	100.00%
Total	7,834	100.00%

Forma de asignación de cuotas: en mercado primario en T o T+1.

Forma de asignación de rescates: en caso de que un inversionista desee salir del Fondo, este debe vender sus cuotas en mercado secundario por medio de una Bolsa de Valores.

b. Aumentos de capital

Durante el periodo que finalizó el 31 de diciembre 2022 y 2021 no se realizaron aumentos de capital.

c. Disminuciones de capital voluntarias y parciales.

Al 31 de diciembre 2022 y 2021 no se realizaron disminuciones de capital.

d. Elementos adicionales a las participaciones:

La utilidad del ejercicio que acompañan a las participaciones al 31 de diciembre de 2022 y 2021 asciende a US\$ 12,471,020.61 y US\$2,054,339.51 respectivamente.

14.1 Beneficios netos por distribuir.

El Fondo reparte los ingresos netos producto de intereses, dividendos y ganancias de capital sobre valores adquiridos, con una periodicidad anual, luego de rebajar los gastos corrientes de manejo operativo y financiero y otros gastos extraordinarios del fondo, y aquellas reservas que se decidan constituir dentro del fondo en algún período. El pago de los rendimientos a los partícipes se realizará dentro de los 6 meses siguientes al respectivo corte contable, y serán beneficiarios de dicho pago aquellos partícipes que se encuentren acreditados como

propietarios de cuotas de participación del Fondo de Inversión Cerrado de Capital de Riesgo Atlántida al cierre de cada año, 31 de diciembre. El pago se realizará a la totalidad de partícipes en una misma fecha. El mecanismo de aviso de pago de beneficios se realizará mediante un hecho relevante publicado en la página web de la Gestora. El pago se ejecutará por medio de CEDEVAL.

En atención al artículo 75 de la ley de fondos de inversión, los fondos cerrados distribuirán los beneficios netos percibidos durante el ejercicio, así mismo, se entenderá por beneficio neto percibido, la cantidad que resulte de restar a la suma de utilidades, intereses, beneficios, dividendos y ganancias de capitales efectivamente percibidas, el total de pérdidas y gastos devengados en el período. Al cierre del 31 de diciembre de 2022, los beneficios netos por distribuir ascienden a US\$7,494,323.17 y los beneficios no distribuibles devengados, pero no percibidos ascienden a US\$4,976,697.44.

14.2 Valor unitario de cuotas de participación

Al 31 de diciembre 2022 y 2021 el número de cuotas emitidas asciende a 7,834 y 6,631, respectivamente y; el valor unitario de las cuotas de participación sin incluir utilidades asciende a US\$25,753.59 y US\$25,000.00, con un patrimonio de US\$ 196,776,943.44 y US\$165,775,000.00.

14.3 Total de cuotas de participación

La emisión total del Fondo es por 12,000 participaciones a un precio unitario de US\$25,000.00, formando un patrimonio total de US\$300,000,000.00.

El fondo cuenta con cinco años para colocar toda la emisión.

Nota 15. Ingresos por Intereses y Dividendos

- a) Ingresos y gastos por intereses y dividendos que provienen de las distintas operaciones del Fondo

Ingresos:

	2022	2021
Ingresos percibidos		
Intereses por depósito en cuentas corrientes	US\$ 136,414.78	US\$ 38,959.19
Ingresos por títulos privados	7,304,894.70	0.00
Ingresos por inversiones de reportos	53,013.70	0.00
Total	US\$ 7,494,323.18	US\$

Durante enero 2022 se percibieron ingresos por intereses por un monto de US\$ 18,559.18 provenientes de rendimientos en cuentas corrientes de diciembre 2021.

Gastos:

Gastos Pagados	2022	2021
Comisiones Operaciones Bursátiles	US\$ 281,195.16	12,866.58
Custodia de Valores	13,981.98	127.01
Otros	59.74	0.00
Total	US\$ 295,236.88	12,993.59

b) Método de cálculo de intereses aplicados

El método utilizado para el cálculo de intereses es sobre una base de año calendario o comercial de acuerdo con el tipo de inversión efectuada, la cual consiste en multiplicar la tasa de interés nominal o de rendimiento por el valor facial de la inversión dividiendo el resultado sobre la base que corresponda según el tipo de instrumento.

c) Ingresos no reconocidos por activos financieros deteriorados

Para el periodo que se informa el fondo no mantuvo activos financieros deteriorados, esto permitió reconocer los ingresos de forma oportuna.

d) Intereses y dividendos pendientes de cobro

Al 31 de diciembre 2022 y 2021 los ingresos financieros devengados y no percibidos por el Fondo son los siguientes:

	2022	2021
Ingresos no percibidos		
Ingresos por inversiones mantenidas para negociar	US\$ 11,437,724.33	US\$ 3,238,876.58
Ingresos por intereses en cuenta corriente	8,183.55	0.00
Ingresos por reportos	18,585.75	0.00
Total	11,464,493.63	US\$ 3,238,876.58

Nota 16. Ganancias o Pérdidas en Inversiones Financieras

16.1 Ganancias o Pérdidas por Ventas de Activos y Pasivos Financieros

Al 31 de diciembre de 2022 y 2021 el fondo no realizó operaciones de venta de activos y pasivos financieros.

16.2 Ganancias o Pérdidas Netas por Cambios en el Valor Razonable de Activos y Pasivos Financieros.

Al 31 de diciembre 2022 y 2021 el fondo no presenta cambios en valor razonable de activos y pasivos financieros.

16.3 Ganancias Por Reversión de Deterioro y Pérdidas por Constitución de Deterioro de Activos Financieros.

Al 31 de diciembre 2022 y 2021 el fondo no presenta partidas en concepto de constitución o reversión de deterioro de activos financieros.

Nota 17. Gastos por Gestión

a) Remuneraciones por administración del Fondo

El gasto de comisiones por administración del Fondo al 31 de diciembre de 2022 ascendió a US\$ 4,428,313.15 y en diciembre de 2021 a US\$ 611,496.71.

b) Cambios en los porcentajes de las comisiones por administración

El Fondo de Inversión Cerrado de Capital de Riesgo Atlántida, al 31 de diciembre 2022, no ha realizado cambios a la comisión de administración inicial del 5% anual, provisionada diaria, sobre el Patrimonio del Fondo.

Nota 18. Gastos Generales de Administración y Comités.

Los Gastos Generales de Administración y de Comités al 31 de diciembre 2022 y 2021 ascendieron respectivamente a US\$ 117,471.09 y \$60,593.80

Nota 19. Otros Ingresos o Gastos

Al 31 de diciembre 2022 y 2021 el fondo reporta otros gastos en concepto de comisiones bancarias, seguros y garantías por un valor de US\$ 79,759.94 y US\$20,597.64

Nota 20. Partes Relacionadas

En el siguiente cuadro se detalla la tenencia de cuotas por la Gestora, entidades relacionadas a la misma Al 31 de diciembre 2022.

Partícipe	Cuotas al 31/12/2022	Porcentaje de participación
Empresas relacionadas	0	0.00%

Nota 21. Régimen Fiscal

De acuerdo con el artículo 108 de la Ley de Fondos de Inversión, El fondo se encuentra excluido de la calidad de contribuyente del pago del impuesto sobre la renta y de cualquier otra clase de Impuesto, tasas y contribuciones especiales de carácter fiscal.

Los Partícipes personas naturales estarán sujetos al tratamiento tributario establecido en la Ley del Impuesto sobre la Renta, en referencia al artículo 4 numeral 5) de la mencionada ley.

Todo ingreso, rédito o ganancia proveniente de las cuotas de participación en Fondos de Inversión obtenidos por personas jurídicas estarán sujetos igualmente al tratamiento tributario establecido en la Ley del Impuesto sobre la Renta. En los casos en que los ingresos que perciba la persona jurídica provengan de inversiones en valores exentos del pago del impuesto sobre la renta, ese ingreso, rédito o ganancia estará igualmente exento.

Nota 22. Información sobre Custodia de Valores y Otros Activos

Al 31 de diciembre de 2022 los activos financieros del Fondo estaban bajo custodia de La Central de Depósitos de Valores S.A. de C.V.

Nota 23. Garantía Constituida

La Gestora ha constituido garantía a favor del Fondo de acuerdo con el siguiente detalle:

Detalle	31 de diciembre 2022
Especificación de Garantía	De exacto Cumplimiento a favor de los Participes de los Fondo de Inversión administrados por Atlántida Capital, S.A., Gestora de Fondos de Inversión
N° Referencia	SISA Seguros: 235143 por tramo de \$ 750,000.00 236984 por tramo de \$ 685,000.00 236319 por tramo de \$1,515,000.00 240291 por tramo \$ 500,000.00 233437 por tramo \$ 500,000.00
Emisores	SISA Seguros.
Representante de los Beneficiarios	Central de Depósito de Valores S.A de C.V.
Monto total de la Garantía	\$3,950,000.00
Monto de Fianza	SISA Seguros: \$3,950,000 .00
% con relación al Patrimonio del Fondo	1.89%
Vigencia	SISA Seguros 18/10/2023 para tramo de \$685,000; 27/09/2023 para tramo de \$1,515,000.00, 09/08/2023 para tramo de \$750,000.00, 08/12/2023 para tramo de \$500,000.00 y 06/06/2023 para tramo de \$500,000.00

Detalle	31 de diciembre 2021
Especificación de Garantía	De exacto Cumplimiento a favor de los Participes de los Fondo de Inversión administrados por Atlántida Capital, S.A., Gestora de Fondos de Inversión
N° Referencia	SISA Seguros: 223877 por tramo de \$ 500,000.00 226508 por tramo de \$ 685,000.00 225894 por tramo de \$1,515,000.00
Emisores	SISA Seguros.
Representante de los Beneficiarios	Central de Depósito de Valores S.A de C.V.
Monto total de la Garantía	\$2,700,000.00
Monto de Fianza	SISA Seguros: \$2,700,000.00

% con relación al Patrimonio del Fondo	1.60%
Vigencia	SISA Seguros 18/10/2022 para tramo de \$685,000; 27/09/2022 para tramo de \$1,515,000 y 09/08/2022 para tramo de \$500,000

Nota 24. Límites, Prohibiciones y Excesos de Inversiones

Al 31 de diciembre 2022 el Fondo no presentaba excesos en los límites de inversión establecidos en las Normas Técnicas para las inversiones de los Fondos de Inversión (NDMC-07). Así como no se reportan excesos según lo establecido en los artículos 37,38 y 39 de las Normas Técnicas de Fondos de Inversión Cerrados de Capital de Riesgo (NDMC-18).

Nota 25. Litigios Pendientes

Al 31 de diciembre 2022, no existían litigios pendientes en contra del fondo.

Nota 26. Tercerización de Servicios

Al 31 de diciembre 2022 los servicios de Auditoría Interna, Oficialía de Cumplimiento y Tecnología fueron prestados por Banco Atlántida El Salvador, S.A., con quien Atlántida Capital, S.A, Gestora de Fondos de Inversión tiene un contrato firmado por un plazo indefinido.

Nota 27. Pasivos y Activos Contingentes

Al 31 de diciembre 2022, no existían Activos y Pasivos Contingentes.

Nota 28. Calificación de Riesgo

El Fondo de Inversión Cerrado de Capital de Riesgo Atlántida posee las siguientes calificaciones de riesgo: Empresa calificadora de riesgo: Zumma Ratings, S.A de C.V.

Comité de Clasificación Ordinario: 28 de abril de 2022.

Riesgo de crédito y mercado: A-fc.sv

Fondos calificados A-.FC muestran una media-alta capacidad para preservar el valor del capital, sin incurrir en pérdidas por exposición a riesgo de crédito. Los activos del fondo y su portafolio

de inversiones son discretamente sensibles frente a variaciones en las condiciones económicas o de mercado.

- Riesgo administrativo y operacional: Adm 2.sv
El Fondo cuenta con alta calidad en las herramientas, políticas y procedimientos para la administración del fondo de inversión.
- Perspectiva: Estable

Empresa calificador de riesgo: SCRiesgo Rating Agency. Sesión ordinaria: N°6162022.

Fecha de ratificación: 26 de octubre de 2022.

- Riesgo de crédito: scr A-(SLV).

La calidad y diversificación de los activos del Fondo, la capacidad para la generación de flujos, las fortalezas y debilidades de la administración, presentan una adecuada probabilidad de cumplir con sus objetivos de inversión, teniendo una adecuada gestión para limitar su exposición al riesgo por factores inherentes a los activos del Fondo y los relacionados con su entorno. Nivel bueno.

- Riesgo de mercado: Categoría 2.

Moderada sensibilidad a condiciones cambiantes en el mercado. Los fondos de inversión en la categoría 2, se consideran con una moderada sensibilidad a condiciones cambiantes en el mercado. Es de esperar que el fondo presente alguna variabilidad a través de cambios en los escenarios de mercado, además de una moderada exposición a los riesgos del mercado al que pertenecen de acuerdo con la naturaleza del fondo.

- Perspectiva: estable.

Nota 29. Diferencias Significativas entre las Normas Internacionales de Información Financiera y las Normas Emitidas por el Regulador

Al 31 de diciembre 2022 el Fondo no reporta diferencias significativas en la aplicación de criterios contables entre las Normas Internacionales de Información Financiera y las Normas Emitidas por el Regulador.

Nota 30. Hechos Ocurridos Después del Período Sobre el que se Informa

El Fondo no reporta hechos posteriores a la fecha de los estados financieros.

Nota 31. Bienes y Derechos Recibidos en Pago.

Al 31 de diciembre 2022 y 2021 el Fondo no reporta Bienes y derechos recibidos en pago.



Fondo de Capital de Riesgo
Atlántida



INFORME DE COMITÉ DE VIGILANCIA

INFORME DE COMITÉ DE VIGILANCIA

San Salvador, 10 de febrero de 2023

A LA ASAMBLEA ORDINARIA Y EXTRAORDINARIA DE PARTÍCIPES DEL FONDO DE INVERSIÓN CERRADO DE CAPITAL DE RIESGO ATLÁNTIDA

En concordancia a las atribuciones que el artículo 78 de la Ley de Fondos de Inversión establece, el Comité de Vigilancia del Fondo de Inversión Cerrado de Capital de Riesgo Atlántida presenta su informe anual sobre su gestión durante el año 2022. El Comité de Vigilancia tiene la responsabilidad de actuar exclusivamente en el mejor interés de los partícipes, para lo cual vigilará las operaciones que la Gestora realice con los recursos del Fondo.

La Evaluación de Cumplimiento por parte del Comité de Vigilancia para el año 2022 es el siguiente:

Descripción	Cumple	No cumple	Anexo
Cumplimiento de reglamento interno del Fondo	X		1
Información completa y veraz a partícipes	X		2
Operaciones del Fondo de acuerdo con la Ley de Fondos de Inversión, a las normas técnicas que dicte el Banco Central y al reglamento interno del Fondo	X		3
Propuesta de auditores externos y auditor fiscal	X		4

El Comité de Vigilancia del Fondo de Inversión Cerrado de Capital de Riesgo Atlántida declara que la información detallada en el presente informe es verdadera, completa, fidedigna y exacta, por lo que los suscritos son los responsables de su contenido.

E-SIGNED by Marta Mena
on 2023-02-08 16:16:23 GMT

Marta María Mena Velásquez
Integrante de Comité de Vigilancia

E-SIGNED by Marcelo García
on 2023-02-08 14:53:20 GMT

Marcelo Heriberto García Sánchez
Integrante de Comité de Vigilancia

E-SIGNED by Franco Jovel
on 2023-02-08 15:01:29 GMT

Franco Edmundo Jovel Carrillo
Integrante de Comité de Vigilancia

Anexo 1. Cumplimiento de Reglamento Interno del Fondo.

- **Modificación al Reglamento Interno y Prospecto del Fondo.**

En conformidad con el artículo 77 de la Ley de Fondos de Inversión, como parte de la información que dicho Comité debe de estar enterado antes que esta sea presentada a la Asamblea Ordinaria y Extraordinaria de Partícipes, el Comité de Vigilancia fue informado sobre la modificación del Reglamento Interno y Prospecto del Fondo, los cambios se detallan a continuación:

	Modificación	Reglamento	Prospecto
1	Actualización del Conglomerado Inversiones Financieras Atlántida, se incluyó a Atlántida Titularizadora.	X	X
2	Actualización de la Política de Inversión del Fondo: <ul style="list-style-type: none"> • Se actualizó el nivel de liquidez a 1%, debido a lo cual es necesario homologar los porcentajes de máximos a 99% en concordancia al 1% de liquidez. El tiempo de operatividad del Fondo ha permitido actualizar el parámetro de liquidez óptimo a 1%. • En apartado "3. Años de funcionamiento de la sociedad objeto de inversión", se clarificó la redacción de cero años para emprendimientos y se agregó la fila de "recién constitución o 0.002 a 5 años". Lo anterior para evitar confusiones con inversiones que el Fondo pueda realizar en sociedades con poco tiempo de operación. • Se aumentó la concentración en una sola sociedad objeto de inversión a 75% una vez transcurridos los primeros tres años. Lo anterior para prever posibles nuevas oportunidades de inversión en alguna de las sociedades que actualmente se poseen o bien, puedan surgir otros proyectos importantes. Se aumenta el 	X	X

porcentaje para que el Fondo pueda aprovechar esas potenciales oportunidades para sus partícipes.

- Se agregó la palabra "municipios" a la concentración por zonas geográficas, lo anterior para mejorar la potencialidad de inversiones en medidas por concentración de municipios y ampliar oportunidades de inversión.

3	Actualización de Política de Inversión de Cartera Financiera, se cambia el nivel de liquidez a 1%. Lo anterior debido a que la operatividad del Fondo, ha permitido tener un <i>track record</i> para actualizar este valor para sus erogaciones.	X	X
4	Actualización de explicación sobre mantenimiento de la inversión, se quitó la frase "Lo anterior estará en el contrato entre la sociedad y gestora.". Esto para evitar confusiones sobre el contenido del contrato entre la sociedad y la gestora; ya que el contenido del contrato se encuentra regulado en el artículo 30 de NDMC-18.	X	X
5	Actualización sobre el Capital Pagado en Exceso, se adecua el tratamiento a dicha figura contable, pues se establece que este se capitalizará en el Valor Nominal de la Cuota del Fondo, aumentando así el valor a sus partícipes.	X	X
6	Actualización del Organigrama de la Gestora.	X	
7	Actualización de Junta Directiva, se incluyó al Director Vicepresidente, José Ricardo Estrada Tenorio, y su información.		X

- 8 Actualización de Comité, se incluyó a Manuel Dávila Lázarus y Sara de Jesús Ocho Matamoros, y su información. X X
- 9 Corrección de redacción, en donde se explica que, a la fecha, la Gestora no presenta litigios promovidos en su contra ni sentencias condenatorias.
- 10 Actualización del Informe de Calificación de Riesgo. X

- **Estados Financieros.**

Fondo de Inversión Cerrado de Capital de Riesgo Atlántida
Atlántida Capital, S.A., Gestora de Fondos de Inversión
(Compañía Salvadoreña, Parte del Conglomerado Financiero Atlántida,
Actuando como Subsidiaria de Inversiones Financieras Atlántida, S.A.)
(San Salvador, República de El Salvador)
Estado de Resultado Integral
Por los años terminados al 31 de diciembre de 2022 y 2021
(Cifras en Dólares de los Estados Unidos de América)

	Nota	2022	2021
INGRESOS DE OPERACIÓN		18,940,257.63	3,277,829.38
Ingresos por Inversiones	15	18,940,257.63	3,277,829.38
GASTOS DE OPERACIÓN		4,841,021.12	685,084.10
Gastos Financieros por Operaciones con Instrumentos Financieros	15	295,236.88	12,993.59
Gastos por Gestión	17	4,428,313.15	611,496.71
Gastos Generales de Administración y Comités	18	117,471.09	60,593.80
RESULTADOS DE OPERACIÓN		14,099,236.51	2,592,745.28
Gastos por Obligaciones con Instituciones Financieras		1,548,455.96	517,808.13
Otros Gastos	19	79,759.94	20,597.64
UTILIDAD DEL EJERCICIO		12,471,020.61	2,054,339.51
OTRA UTILIDAD INTEGRAL			
Ganancias por cambios en el Valor razonable de Propiedades de Inversión		-	-
RESULTADO INTEGRAL TOTAL DEL PERÍODO		12,471,020.61	2,054,339.51
Ganancias por Título Participación Básicas (expresada en moneda (US\$) dólares de los Estados Unidos de América por cuota): +		956.64	309.81
Beneficios Netos por Cuota			
Beneficios Netos por Distribuir		956.64	309.81
No. De Cuotas de Participación emitidas y pagadas		7,834	6,631.00

Fondo de Inversión Cerrado de Capital de Riesgo Atlántida
Atlántida Capital, S.A., Gestora de Fondos de Inversión
(Compañía Salvadoreña, Parte del Conglomerado Financiero Atlántida,
Actuando como Subsidiaria de Inversiones Financieras Atlántida, S.A.)
 (San Salvador, República de El Salvador)

Balance General

Por los años terminados al 31 de diciembre 2022 y de 2021

(Cifras en Dólares de los Estados Unidos de América)

	Nota	2022	2021
Activo			
Activos Corrientes		234,386,307.66	191,565,362.07
Efectivo y Equivalentes de Efectivo	6	3,621,881.05	6,523,845.28
Inversiones Financieras	7	230,764,426.61	184,687,901.02
Cuentas por Cobrar Netas	8	-	18,605.42
Otros Activos		-	335,010.35
Total Activos		234,386,307.66	191,565,362.07
Pasivo			
Pasivos Corrientes		8,308,537.03	23,736,022.56
Préstamos con Bancos y Otras Entidades del Sistema Financiero	12	393,920.46	20,049,862.93
Cuentas por Pagar	10,11	7,914,616.57	3,686,159.63
Pasivos No Corrientes		24,324,129.75	-
Prestamos de Largo Plazo	12	24,324,129.75	-
Depósitos en Garantía Recibidos a Largo Plazo		-	-
Total Pasivos		32,632,666.78	23,736,022.56
Patrimonio			
Participaciones	14	196,776,943.44	165,775,000.00
Otras cuentas de Patrimonio		-	-
Patrimonio Restringido	14	4,976,697.44	-
Resultados Por Aplicar		-	2,054,339.51
Total Patrimonio		201,753,640.88	167,829,339.51
Total Pasivo y Patrimonio		234,386,307.66	191,565,362.07
Número de Cuotas de Participación emitidas y pagadas		7,834	6,631
Valor Unitario de Cuota de Participación		25,753.59	25,000.00

Fondo de Inversión Cerrado de Capital de Riesgo Atlántida
Atlántida Capital, S.A., Gestora de Fondos de Inversión
(Compañía Salvadoreña, Parte del Conglomerado Financiero Atlántida,
Actuando como Subsidiaria de Inversiones Financieras Atlántida, S.A.)

(San Salvador, República de El Salvador)

Estado de Cambios en el Patrimonio

Por los años terminados al 31 de diciembre de 2022 y de 2021

(Cifras en Dólares de los Estados Unidos de América)

CONCEPTOS	Nota	Participaciones	Resultados por aplicar	Patrimonio restringido	Otro Resultado Integral	Patrimonio Total
Balance al 01 de enero de 2021		23,500,000.00	-	-	-	23,500,000.00
Incremento por nuevas cuotas de participación		142,275,000.00				142,275,000.00
Reducciones en cuotas de participación por derecho de retiro						-
Transferencias netas de beneficios distribuibles						-
Beneficios distribuidos						-
Ajustes Netos en el Valor Razonable de Instrumentos para Cobertura						-
Utilidad del periodo			2,054,339.51			2,054,339.51
Balance al 31 de diciembre de 2021	14	165,775,000.00	2,054,339.51	-	-	167,829,339.51
Incremento por nuevas cuotas de participación		31,001,943.44				31,001,943.44
Reducciones en cuotas de participación por derecho de retiro						-
Transferencias netas de beneficios distribuibles						-
Beneficios distribuidos			(9,548,662.68)			(9,548,662.68)
Ajustes Netos en el Valor Razonable de Instrumentos para Cobertura						-
Utilidad del periodo			7,494,323.17	4,976,697.44		12,471,020.61
Balance al 31 de diciembre de 2022	14	196,776,943.44	-	4,976,697.44	-	201,753,640.88

Fondo de Inversión Cerrado de Capital de Riesgo Atlántida

Atlántida Capital, S.A., Gestora de Fondos de Inversión
(Compañía Salvadoreña, Parte del Conglomerado Financiero Atlántida,
Actuando como Subsidiaria de Inversiones Financieras Atlántida, S.A.)

(San Salvador, República de El Salvador)

Estado de Flujos de Efectivo

Por los años terminados al 31 de diciembre de 2022 y de 2021

(Cifras en Dólares de los Estados Unidos de América)

	Nota	2022	2021
Flujos de efectivo provenientes de actividades de operación			
Intereses Recibidos		144,658.00	20,347.40
Pagos a proveedores de servicios		(155,432.66)	(416,201.79)
Pago de intereses sobre préstamos		(1,526,621.99)	(480,938.79)
Otros pagos relativos a la actividad		(4,258,671.28)	3,074,662.92
Efectivo neto provisto por actividades de operación		(5,796,067.93)	2,197,869.74
Flujos de efectivo provenientes de actividades de inversión			
Adquisición de inversiones financieras		(27,262,320.54)	(181,449,024.46)
Efectivo neto (usado) por actividades de inversión		(27,262,320.54)	(181,449,024.46)
Flujos de efectivo provenientes de actividades de financiamiento			
Aportes de los partícipes		31,001,943.44	165,775,000.00
Préstamos Recibidos	12	24,800,000.00	20,000,000.00
Préstamos pagados		(20,153,646.69)	-
Pago de Beneficios a Partícipes		(5,491,872.5)	-
Efectivo neto provisto en actividades de financiamiento		30,156,424.24	185,775,000.00
Incremento Neto en el Efectivo y Equivalentes de Efectivo		(2,901,964.23)	6,523,845.28
Efectivo y Equivalente de Efectivo al 01 de enero 2021		6,523,845.28	0.00
Efectivo y Equivalentes de Efectivo al 31 de diciembre 2021	6	3,621,881.05	6,523,845.28

- **Clasificación de Riesgo.**

SCR **Riesgo Rating Agency** en Sesión Ordinara N° 6162022 del 19 de octubre de 2022 otorgó la siguiente calificación:

Anterior		Actual	
Clasificación	Perspectiva	Clasificación	Perspectiva
scr A-2 (SLV)	Estable	scr A-2 (SLV)	Estable

- La calidad y diversificación de los activos del Fondo, la capacidad para la generación de flujos, las fortalezas y debilidades de la administración, presentan una **adecuada probabilidad de cumplir con sus objetivos de inversión**, teniendo una adecuada gestión para limitar su exposición al riesgo por factores inherentes a los activos del Fondo y los relacionados con su entorno.
- Los fondos de inversión en la categoría 2 se consideran con una **moderada sensibilidad a condiciones cambiantes en el mercado**. Es de esperar que el fondo presente alguna variabilidad a través de cambios en los escenarios de mercado, además de una moderada exposición a los riesgos del mercado al que pertenecen de acuerdo a la naturaleza del fondo.

Zumma Ratings en Sesión Ordinara del 28 de abril de 2022 otorgó la siguiente calificación:

Anterior		Actual	
Clasificación	Perspectiva	Clasificación	Perspectiva
A-fc.sv	Estable	A-fc.sv	Estable

- Fondos que reflejan una **media-alta capacidad para mantener el valor del capital**, sin incurrir en pérdidas por exposición a riesgo de crédito. Los activos del fondo presentan un riesgo bajo frente a variaciones en las condiciones económicas o de mercado.
- El fondo cuenta con **alta calidad** en las herramientas, políticas y procedimientos para la administración del fondo de inversión.

Anexo 2. Información completa y veraz a Partícipes.

- **Información proporcionada a Partícipes.**

Descripción	Periodicidad	Medio de Difusión
Valor cuota de la participación, comisiones que perciba la Gestora, gastos que son cargados al Fondo con rendimiento diario	Diaria	Página web de la Gestora
Composición del Fondo por industria, Estados Financieros mensuales no auditados de la Gestora y sus Fondos	Mensual	Página web de la Gestora
Informe trimestral de desempeño del Fondo	Trimestral	Página web de la Gestora
Informe de Clasificación de Riesgo	Semestral	Página web de la Gestora
Estados Financieros auditados semestrales	Semestral	Página web de la Gestora y en un periódico de circulación nacional
Estados Financieros anuales auditados de la Gestora y Fondos	Anual	Página web de la Gestora y en un periódico de circulación nacional
Estados de cuenta	Mensual	Correo electrónico registrado por Partícipe
Hechos relevantes		
Emisiones		
Nombramiento de Auditor Externo		
Renuncia de Administradores de Inversiones	Máximo día hábil siguiente ocurrido el evento	Página web de la Gestora
Distribución de beneficios		
Forma de constitución de garantía y cambios en el monto de esta		

Informe sobre la Clasificación de
Riesgo vigente

Reglamento Interno del Fondo y su
Extracto

Página web de la Gestora

Copia del contrato de suscripción al
Fondo

Entrega física

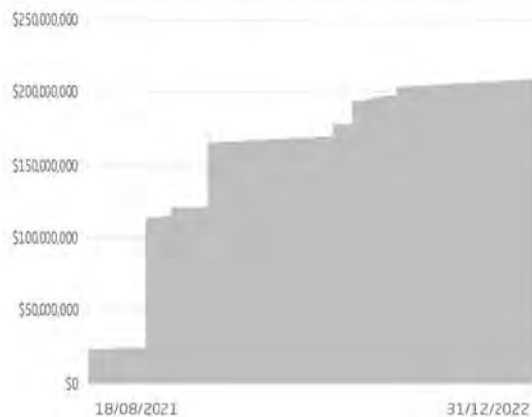
Memoria de labores

Página web de la Gestora

- Patrimonio y Valor Cuota.**

Patrimonio del Fondo	\$201,753,640.88
Valor Cuota	\$25,753.59214705
Cuotas de Participación	7,834
Rendimiento Diario Anualizado	7.0696%

Histórico de Patrimonio



Anexo 3. Operaciones del Fondo de acuerdo con la Ley de Fondos de Inversión, a las Normas Técnicas que dicte el Banco Central y al Reglamento Interno del Fondo.

- **Política de Inversión del Fondo.**

Descripción	Límite	Valor Actual	Estado
Valores financieros	0.8	0.03	Cumple
Valores de renta variable	0.5	0	Cumple
Valores de la misma emisión	0.3	0	Cumple
Valores de conglomerados	0.25	0	Cumple
Valores de conglomerados de la Gestora	0.1	0	Cumple
Concentración por departamento			Cumple
La Paz	0.97	0.04	Cumple
San Salvador	0.97	0.92	Cumple
Cuotas de Relacionados	0.4	-	Cumple
Sector Económico			Cumple
Servicios	0.97	0.08	Cumple
Finanzas	0.97	-	Cumple
Industrial	0.97	0.04	Cumple
Comercio	0.97	-	Cumple
Otros	0.97	0.83	Cumple
Por tamaño de la sociedad			Cumple
Microempresa	0.97	-	Cumple
Pequeña empresa	0.97	-	Cumple
Mediana Empresa	0.97	-	Cumple
Gran Empresa	0.97	0.95	Cumple

- **Portafolio Financiero del Fondo.**

Composición del Portafolio Financiero		
Clasificación	Porcentaje	Detalle
Por tipo de inversión	67.4843%	Reportos
	32.5157%	Depósitos en Cuenta Corrientes
Por sector económico	67.4843%	Servicios del Gobierno
	32.5157%	Banca
Por emisor	67.4843%	Ministerio de Hacienda de El Salvador
	32.5157%	Banco Atlántida El Salvador, S.A.
Por clasificación de riesgo	67.4843%	AAA
	32.5157%	AA-
Por plazos de inversión	100%	0 a 180 días
Por tipo de moneda	100%	US\$
Por país de origen del emisor	100%	El Salvador

Anexo 4. Propuesta de Auditores Externos Financieros y Auditor Fiscal.

- **Propuestas de servicios de Auditoría Externa Financiera y Auditoría Fiscal para el año 2023:**

Firma	Honorarios
Monroy & Asociados (Auditoría Fiscal y Financiera)	Auditoría Fiscal y Financiera: US\$4,150.00 (IVA incluido)
KPMG¹	Auditoría Financiera: US\$10,000.00+ IVA Auditoría Fiscal: US\$2,900.00 + IVA

¹ El día 6 de febrero se recibió la versión final de la Propuesta de Servicios de Auditoría de Estados Financieros y Examen de Cumplimiento de Obligaciones Tributarias al 31 de diciembre de 2023 de la firma KPMG, por lo que los honorarios presentados en este Informe están actualizados según dicha propuesta.

DECLARACIÓN DE RESPONSABILIDAD

Los miembros de la Junta Directiva y el Gerente General de Atlántida Capital S.A., Gestora de Fondos de Inversión, a fin de cumplir los requisitos establecidos en el Manual de Contabilidad para Fondos de Inversión, NDMC-08, declaran que la información detallada en la presente Memoria de Labores es verdadera, completa, fidedigna y exacta; consecuentemente, los suscritos se hacen responsables de su contenido.

E-SIGNED by Gabriel E. Delgado
on 2023-02-09 19:23:28 GMT

Gabriel Eduardo Delgado Suazo
Director Presidente

E-SIGNED by José Estrada
on 2023-02-09 18:10:15 GMT

José Ricardo Estrada Tenorio
Director Vicepresidente

E-SIGNED by Marcelo Olano
on 2023-02-09 18:06:41 GMT

Carlos Marcelo Olano Romero
Director Secretario

E-SIGNED by Sara Ochoa
on 2023-02-09 19:21:26 GMT

Sara de Jesús Ochoa Matamoros
Director Suplente

E-SIGNED by Carlos Coto
on 2023-02-09 19:47:18 GMT

Carlos Alberto Coto Gómez
Director Suplente

E-SIGNED by Luis Noyola
on 2023-02-09 18:30:09 GMT

Luis José Noyola Palucha
Director Suplente

E-SIGNED by Javier Mayora
on 2023-02-09 18:02:37 GMT

Francisco Javier Mayora Re
Gerente General



Fondo de Capital de Riesgo
Atlántida



MEMORIA DE LABORES 2021



Fondo de Capital de Riesgo
Atlántida

CONTENIDO

MENSAJE DEL PRESIDENTE	1
GOBIERNO CORPORATIVO	3
IDENTIFICACIÓN DEL FONDO DE CAPITAL DE RIESGO Y SU GESTORA	4
JUNTA DIRECTIVA (2017-2023)	6
ACCIONISTAS	6
ORGANIGRAMA DE GESTORA ATLÁNTIDA CAPITAL.....	7
COMITÉS	8
1. <i>COMITÉ DE AUDITORÍA</i>	8
2. <i>COMITÉ DE INVERSIONES (CI)</i>	11
3. <i>COMITÉ DE RIESGOS</i>	15
4. <i>COMITÉ DE PREVENCIÓN DE LAVADO DE DINERO Y ACTIVOS</i>	18
AUTORIZACIONES	21
INVERSIONES DEL FONDO	23
COMISIONES	25
GASTOS.....	26
GESTIÓN DE RIESGOS	27
PROCESO DE GESTIÓN DE RIESGOS	28
PRINCIPALES RIESGOS ASUMIDOS POR LA ENTIDAD	29
RIESGO NO FINANCIERO	30
1. <i>Riesgo Operacional</i>	30
2. <i>Riesgo Legal</i>	30
3. <i>Riesgo Tecnológico</i>	30
4. <i>Riesgo Reputacional</i>	30
5. <i>Riesgo Estratégico</i>	30
6. <i>Riesgo de Fraude</i>	30
7. <i>Riesgo de Contraparte</i>	31
RIESGO FINANCIERO	31
1. <i>Riesgo de Mercado</i>	31
2. <i>Riesgo de Liquidez</i>	31
3. <i>Riesgo de Crédito</i>	31
RIESGO EXTERNO.....	31
1. <i>Riesgo Nacional E Internacional</i>	31
POLÍTICAS PARA LA GESTIÓN DE RIESGOS.....	32
DESCRIPCIÓN DE METODOLOGÍAS Y HERRAMIENTAS PARA LA MITIGACIÓN DE RIESGOS	33
INFORME AUDITORÍA EXTERNA	36
INFORME DEL COMITÉ DE VIGILANCIA	66
DECLARACIÓN DE RESPONSABILIDAD	75



MENSAJE DEL PRESIDENTE



Fondo de Capital de Riesgo
Atlántida

MENSAJE DEL PRESIDENTE

En nombre de la Junta Directiva de Atlántida Capital S.A., Gestora de Fondos de Inversión, me complace presentar la Memoria de Labores del Fondo Cerrado de Capital de Riesgo Atlántida correspondiente al cierre del año 2021, así como un breve recuento de los principales acontecimientos en dicho período. A pesar de que el entorno económico del país sigue siendo desafiante debido a la pandemia de la COVID-19, nos enorgullecemos con los resultados logrados como Atlántida Capital durante el año 2021, los cuales han permitido posicionarnos como la Gestora de Fondos de Inversión número 1 del país. Los Fondos de Inversión Abiertos Atlántida de Liquidez y Crecimiento han presentado un crecimiento ordenado y constante, lo cual refleja la credibilidad de nuestras alternativas de inversión. En agosto de 2021, se emitió el Fondo Cerrado de Capital de Riesgo Atlántida, dando inicio con una colocación de \$23.50 millones, por lo que Atlántida Capital se convirtió en el primer emisor del país de este fondo. En cuanto al Fondo de Inversión Cerrado Inmobiliario Atlántida Progres+, único fondo cerrado inmobiliario en nuestro país, las adquisiciones de nuevos inmuebles confirman nuestro compromiso de rentabilidad y permanencia en este segmento.

Permítanme reseñar lo que considero los logros más importantes a destacar:

- Las calificaciones de riesgo se mantienen con **perspectiva estable** para nuestros Fondos de Inversión, por parte de las empresas Zumma Ratings y SCRiesgo.
- Crecimientos importantes en patrimonio de los Fondos de Inversión Cerrados. El Fondo Inmobiliario tuvo un crecimiento del **462.65%** y el Fondo de Capital Riesgo del **605.43%**.
- Tercera, cuarta, quinta y sexta compra del Fondo Inmobiliario, por un total de activos de **US\$30.42MM**.
- Continuamos siendo la Gestora que ofrece los **rendimientos más altos** de la industria en los distintos Fondos de Inversión administrados, así como nos posicionamos como la gestora número 1 de activos administrados en el país.

Para el período que está próximo a iniciar, nuestro compromiso se centrará en seguirnos fortaleciendo junto con nuestros accionistas, inversores y partícipes de los Fondos.

Estamos conscientes que el mercado está constantemente cambiando, por lo que la adaptabilidad y rentabilidad serán las claves estratégicas para trabajar con las exigencias de los distintos segmentos de mercado que atendemos.

Expresamos una sincera gratitud hacia nuestros accionistas y partícipes de nuestros Fondos, la confianza que han depositado en nosotros ha permitido la obtención de todos estos logros.

Atentamente,



Gabriel Eduardo Delgado Suazo

Director Presidente



GOBIERNO CORPORATIVO



Fondo de Capital de Riesgo
Atlántida

GOBIERNO CORPORATIVO

IDENTIFICACIÓN DEL FONDO DE CAPITAL DE RIESGO Y SU GESTORA

Atlántida Capital, S.A., Gestora de Fondos de Inversión, es una sociedad salvadoreña, constituida el 15 de febrero del año 2016, y forma parte en El Salvador del Conglomerado Financiero Atlántida. También es parte de Grupo Financiero Atlántida, en Honduras, que cuenta con más de cien años de experiencia en el área financiera y actualmente está conformado por empresas líderes en Honduras (banca, seguros, pensiones y cesantías, casa de bolsa, entre otros). En El Salvador se ha establecido con otras sociedades como: Banco Atlántida El Salvador, S.A., Administradora de Fondos de Pensión CONFÍA, Atlántida Securities, S.A., Casa de Corredores de Bolsa y Atlántida Vida, S.A., Seguros de personas.



Asiento	Nombre	Dirección
GE-0001-2017	ATLÁNTIDA CAPITAL, SOCIEDAD ANÓNIMA GESTORA DE FONDOS DE INVERSIÓN	87 Avenida Norte y Calle El Mirador, Complejo World Trade Center, Edificio Torre Quattro, Oficina 10-02, Colonia Escalón, San Salvador
FC-0001-2021	FONDO DE INVERSIÓN CERRADO DE CAPITAL DE RIESGO ATLÁNTIDA	

Objeto del Fondo:

Fondo de Inversión Cerrado cuyo objeto principal es invertir fuera de bolsa, en acciones y valores de deuda emitidos por sociedades cuyas acciones no se encuentran inscritas en una bolsa de valores. Dichas sociedades pueden ser de cualquier tamaño, antigüedad, giro o sector. Los proyectos empresariales que se busquen financiar con la inversión podrán ser de mediano y largo plazo y de cualquier tipo. Lo anterior con cumplimiento de los límites máximos o mínimos establecidos en la política de inversión del Fondo. Asimismo, podrá invertir en títulos valores de oferta pública, tanto del sector público como del sector privado, así como Valores de Titularización, cuotas de participación de Fondos de Inversión Abiertos y Cerrados, Acciones y demás títulos con cumplimiento de los límites máximos o mínimos establecidos en la política de inversión del Fondo.

Tipo de Inversionista a quien va dirigido el Fondo

Este Fondo de Inversión está recomendado para aquellos partícipes personas naturales o jurídicas que deseen manejar su inversión en el mediano (de 3 a 5 años) - largo plazo (más de 5 años), que no necesiten liquidez inmediata, con una media a alta tolerancia al riesgo, dispuesto a asumir pérdidas y con conocimiento y experiencia en Mercados de Capitales y del funcionamiento de Fondos de Capital de Riesgos.

Entidad Comercializadora

La entidad colocadora de este Fondo de Inversión será Atlántida Capital S.A, Gestora de Fondos de Inversión o Atlántida Securities S.A. de C.V.

Referencias de Autorización

Atlántida Capital, S.A., Gestora de Fondos de Inversión fue autorizada según resolución del Consejo Directivo de la Superintendencia del Sistema Financiero CD-14/2017 de fecha 6 de abril de 2017, y el Fondo de Inversión Cerrado de Capital de Riesgo Atlántida, fue

autorizado según resolución del Consejo Directivo de la Superintendencia del Sistema Financiero CD-29/2021 de fecha 26 de julio de 2021, inscritos bajo los asientos registrales números GE-0001-2017 y FC0001-2021. La Bolsa de Valores S.A. de C.V., mediante resolución número EM-20/2021 autorizó la emisión del Fondo de Inversión Cerrado de Capital de Riesgo Atlántida con fecha 02 de agosto 2021.

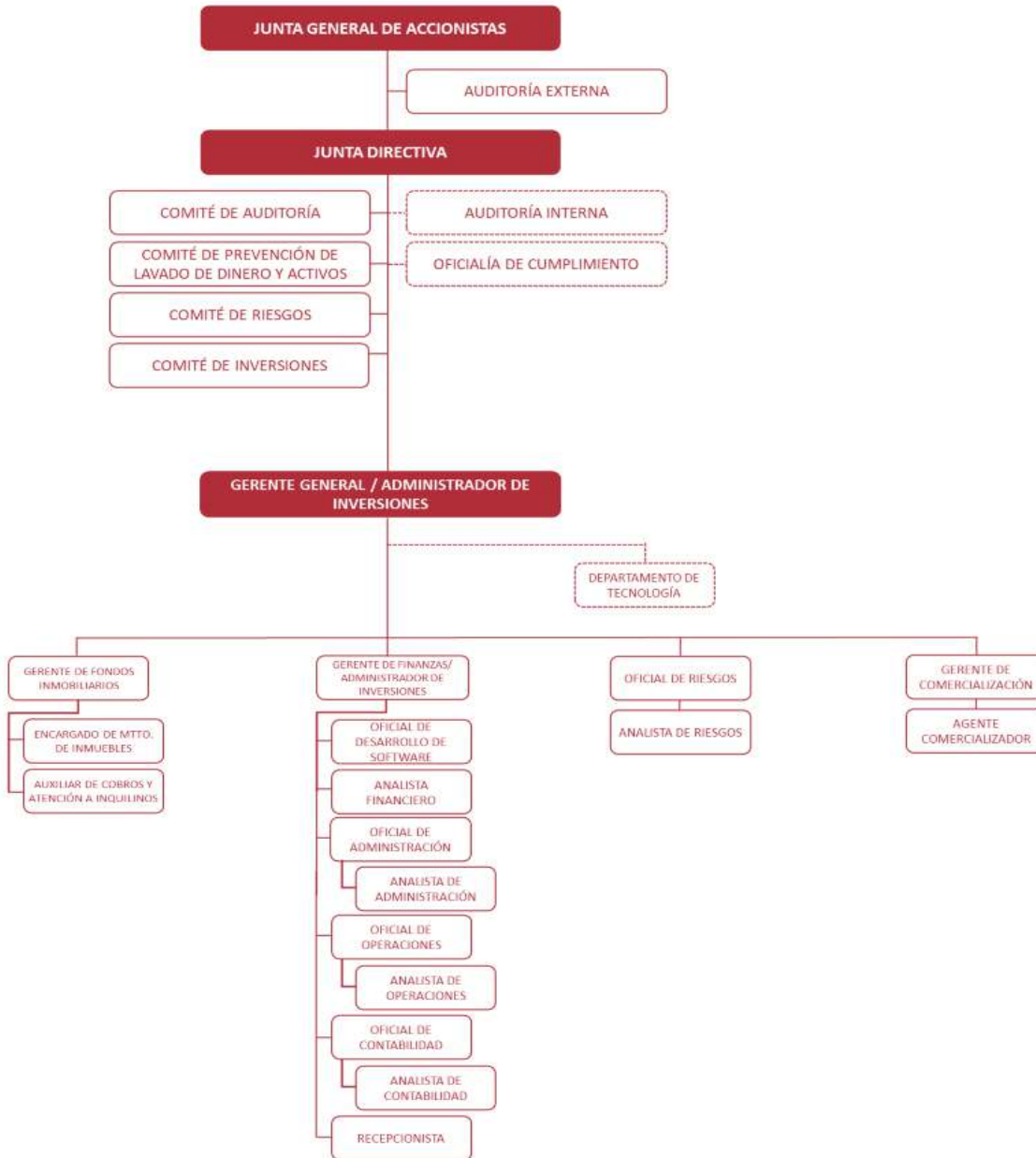
JUNTA DIRECTIVA (2017-2023)

Cargo	Nombre
Director Presidente	Gabriel Eduardo Delgado Suazo
Director Vicepresidente	Edgardo Rafael Figueroa Hernández
Director Secretario	Carlos Marcelo Olano Romero
Primer Director Suplente	Sara de Jesús Ochoa Matamoros
Segundo Director Suplente	Carlos Alberto Coto Gómez
Tercer Director Suplente	Luis José Noyola Palucha

ACCIONISTAS

Nombre	Acciones Suscritas	Porcentaje de participación
Inversiones Financieras Atlántida, S.A.	24,999	99.996%
Guillermo Bueso Anduray	1	0.004%
Total	25,000	100%

ORGANIGRAMA DE GESTORA ATLÁNTIDA CAPITAL



COMITÉS

1. COMITÉ DE AUDITORÍA

El Comité de Auditoría es el encargado de dar apoyo en el control y seguimiento de las políticas, procedimientos y controles establecidos por el Negocio.

El Comité será formado por dos directores de Atlántida Capital (uno externo y uno interno), el Auditor Interno de Banco Atlántida El Salvador, el Gerente General y se reunirá de manera trimestral previamente a la celebración de la Junta Directiva.

Las responsabilidades de dicho Comité serán las siguientes:

- Velar por el cumplimiento de los acuerdos de la Junta General de Accionistas, o su equivalente según la entidad de que se trate, de la Junta Directiva o su equivalente y de las disposiciones de la Superintendencia, del Banco Central y de otras instituciones públicas cuando corresponda.
- Dar seguimiento a las observaciones que se formulen en los informes del Auditor Interno, del Auditor Externo, de la Superintendencia y de otras instituciones públicas, para corregirlas o para contribuir a su desvanecimiento, lo cual deberá ser informado oportunamente a la Superintendencia.
- Informar con regularidad a la Junta Directiva del seguimiento a las observaciones de los informes listados del Auditor Interno, del Auditor Externo, de la Superintendencia y de otras instituciones públicas.
- Colaborar en el diseño y aplicación del control interno proponiendo las medidas correctivas pertinentes.
- Supervisar el cumplimiento del contrato de auditoría externa, monitorear el proceso de respuesta a las observaciones incluidas por el Auditor Externo en su Carta de Gerencia.
- Opinar ante la Junta Directiva, sobre:
 - Cualquier diferencia de criterio entre la gerencia y los Auditores Externos, respecto a políticas y prácticas contables.
 - El informe final de los Auditores Externos, especialmente en lo referente a las salvedades o cualquier calificación de la opinión.
 - El análisis realizado desde el punto de vista técnico para contratar al mismo auditor para el período siguiente o de sustituirlo en su caso.

- Evaluar la labor de Auditoría Interna, así como el cumplimiento de su plan anual de trabajo y demás obligaciones contenidas en las “Normas Técnicas de Auditoría Interna para los Integrantes del Sistema Financiero” (NRP-15), aprobadas por el Banco Central por medio de su Comité de Normas.
- Proponer a la Junta Directiva y ésta a su vez a la Junta General de Accionistas el nombramiento de los Auditores Externos y del Auditor Fiscal. En la contratación de los Auditores Externos deberá considerarse su independencia respecto de otros servicios profesionales proporcionados, tal como lo establece el artículo relativo a la incompatibilidad con otros servicios profesionales establecido en las “Normas Técnicas para la Prestación de Servicios de Auditoría Externa” (NRP-18), aprobadas por el Banco Central por medio de su Comité de Normas. En los casos de las instituciones públicas, verificar que los términos de referencia para la contratación de los Auditores Externos y Auditor Fiscal, consideren condiciones de independencia respecto de otros servicios profesionales proporcionados, tales como consultorías, en los cuales su juicio podría verse afectado.
- Conocer y evaluar los procesos relacionados con información financiera y los sistemas de control interno de la entidad.
- Cerciorarse que los estados financieros intermedios y de cierre de ejercicio sean elaborados cumpliendo los lineamientos normativos.

Miembros de Comité de Auditoría:

- Gabriel Edgardo Delgado Suazo
- Edgardo Rafael Figueroa Hernández
- Carlos Marcelo Olano Romero
- Tito Ernesto Linares

Cambios

Se incorporaron al comité el actual Director Secretario, Edgardo Rafael Figueroa Hernández, y el actual Director Presidente, Gabriel Edgardo Delgado Suazo.

Número de sesiones en el periodo: 5 sesiones

Número de sesión	Número de Acta	Fecha de celebración de Comité de Auditoría
1	01/2021	11/feb/2021
2	02/2021	09/abr/2021
3	03/2021	08/jul/2021
4	04/2021	12/oct/2021
5	05/2021	13/dic/2021

Temas tratados a lo largo del periodo:

Comité de Auditoría 01/2021

San Salvador, 11 de febrero de dos mil veintiuno

1. Servidores y Redes Informáticas
2. Gestión del Riesgo Operacional
3. Seguridad de la Información
4. Revisión del estatus del plan de trabajo 2020 y 2021

Comité de Auditoría 02/2021

San Salvador, 09 de abril de dos mil veintiuno

1. Contratos de Suscripción – Cuotas de Participación
2. Contabilidad del Fondo de Inversión Cerrado Inmobiliario Atlántida Progres+
3. Revisión del estatus del plan de trabajo 2021

Comité de Auditoría 03/2021

San Salvador, 08 de julio de dos mil veintiuno

1. Control de operaciones

Comité de Auditoría 04/2021

San Salvador, 12 de octubre de dos mil veintiuno

1. Comisiones a Comercializadores

2. Adquisición e Implementación de TI
3. Evaluación a la NDMC-07 Inversiones FI
4. Control Financiero e Impuestos
5. Anti Lavado de Dinero
6. Proceso de Inversiones

Comité de Auditoría 05/2021

San Salvador, 13 de diciembre de dos mil veintiuno

1. Contabilidad del Fondo de Inversión Abierto Atlántida de Crecimiento a Mediano Plazo y Fondo de Inversión Abierto Atlántida de Liquidez a Corto Plazo
2. NDMC-17 Normas Técnicas de Fondos de Inversión Cerrados Inmobiliarios
3. NRP-11 Gestión Integral de Riesgos

2. COMITÉ DE INVERSIONES (CI)

Los miembros que formarán parte del CI son los siguientes: Tres directores Externos de la Sociedad, y el Gerente General.

Cada miembro del CI es responsable de aportar los análisis y evaluaciones que consideren oportunos para la evaluación de las estrategias de inversión de cada uno de los Fondos de Inversión que administre la Gestora.

Los miembros del CI deberán poseer al menos 3 años en experiencia bancaria y poseer notoria ética empresarial. Asimismo, los miembros deberán cumplir con los requisitos establecidos en la norma NDMC-07 en su Art 26.

Es responsabilidad del CI reunirse cuando sea necesario tomar decisiones de inversión para los Fondos administrados, lo cual deberá ser al menos con frecuencia mensual para revisar entre otros los siguientes temas:

- Entorno macroeconómico y sus perspectivas
- Entorno sectorial y sus perspectivas
- Estudios y análisis de compañías
- Comportamientos del mercado

- Propuestas de nuevos emisores y/o títulos valores
- Resultado de los controles de riesgos fiduciarios
- Cambios en normativas aplicables
- Evaluación de desempeño de todos los Fondos de Inversión

Miembros de Comité de Inversiones de Fondos de Inversión Abiertos:

- Gabriel Edgardo Delgado Suazo
- Carlos Marcelo Olano Romero
- Francisco Javier Mayora Re

Cambios

José Faustino Laínez Mejía dejó de ser parte del comité y se incorporaron el actual Director Presidente, Gabriel Edgardo Delgado Suazo, y el actual Director Secretario, Carlos Marcelo Olano Romero.

Número de sesiones en el periodo: 12 sesiones

Número de sesión	Número de Acta	Fecha de celebración de Comité de Inversiones de Fondos de Inversión Abiertos
1	01/2021	20/ene/2021
2	02/2021	17/feb/2021
3	03/2021	17/mar/2021
4	04/2021	14/abr/2021
5	05/2021	19/may/2021
6	06/2021	15/jun/2021
7	07/2021	14/jul/2021
8	08/2021	18/ago/2021
9	09/2021	16/sep/2021
10	10/2021	13/oct/2021
11	11/2021	16/nov/2021
12	12/2021	15/dic/2021

Temas tratados a lo largo del periodo:

Gestión de inversiones de Fondo de Inversión Abierto Atlántida de Liquidez a Corto Plazo y Fondo de Inversión Abierto Atlántida de Crecimiento de Mediano Plazo: se presentan indicadores para la medición del desempeño de la gestión de inversiones y la composición del portafolio.

Miembros del Comité de Inversión de Fondos de Inversión Cerrados:

- Arturo Herman Medrano Castañeda
- Gabriel Edgardo Delgado Suazo
- Francisco Rodolfo Bertrand Galindo
- Edgardo Rafael Figueroa Hernández
- Carlos Marcelo Olano Romero
- Carlos Alberto Coto Gómez

Participantes, no miembros:

- Francisco Javier Mayora Re

Cambios

Se incorporó al comité el actual Director Presidente, Gabriel Edgardo Delgado Suazo.

Número de sesiones en el período: 6 sesiones

Número de sesión	Número de Acta	Fecha de celebración de Comité de Inversiones Fondos de Inversión Cerrados
1	01/2021	09/abr/2021
2	02/2021	06/may/2021
3	03/2021	15/jun/2021
4	04/2021	08/jul/2021
5	05/2021	13/sep/2021
6	06/2021	15/nov/2021

Temas tratados a lo largo del periodo:

Comité de Inversiones de Fondos Inmobiliarios 01/2021

San Salvador, 09 de abril de dos mil veintiuno

1. Presentación del balance general del Fondo al 31 de marzo de 2021.
2. Resumen de composición del portafolio inmobiliario al 31 de marzo de 2021.
3. Utilidades a distribuir y rendimiento por pagar al 31 de marzo de 2021.
4. Negociaciones actuales.

Comité de Inversiones de Fondos Inmobiliarios 02/2021

San Salvador, seis de mayo de dos mil veintiuno

Presentación de estudio de mercado de propiedades en análisis

Comité de Inversiones de Fondos Inmobiliarios 03/2021

San Salvador, quince de junio de dos mil veintiuno

Presentación de estudio de mercado de propiedad en análisis

Comité de Inversiones de Fondos Inmobiliarios 04/2021

San Salvador, ocho de julio de dos mil veintiuno

Resumen trimestral al 30 de junio de 2021

Comité de Inversiones de Fondos Inmobiliarios 05/2021

San Salvador, trece de septiembre de dos mil veintiuno

Presentación de estudio de mercado de propiedad en análisis

Comité de Inversiones de Fondos Inmobiliarios 06/2021

San Salvador, quince de noviembre de dos mil veintiuno

Presentación de estudio de mercado de propiedad en análisis

3. COMITÉ DE RIESGOS

El Comité de Riesgos es responsable del seguimiento de la Gestión Integral de Riesgos, apoya desde una posición de autoridad sobre las áreas operativas las labores realizadas por el Jefe de Riesgos y es el enlace entre la última con la Junta Directiva.

El Comité de Riesgos deberá estar integrado al menos por: Un miembro de la Junta Directiva, Jefe de Riesgos y al menos un Asesor externo designado por la Junta Directiva; el Comité se reunirá al menos una vez cada tres meses y podrán participar otras áreas involucradas en las operaciones que generan riesgos, pero sin derecho a voto.

Las responsabilidades del Comité de Riesgos comprenden las siguientes actividades siguientes:

- Velar porque el Negocio cuente con la adecuada estructura organizacional, políticas, manuales y recursos para la gestión integral de riesgos.
- Proponer a aprobación de la Junta Directiva:
 - Políticas y manuales para la gestión integral de riesgos
 - Límites de exposición de los distintos riesgos identificados
 - Mecanismos para acciones correctivas y planes de contingencia
 - Excepciones al exceso de límites y controles especiales para los mismos
- Validar la metodología para medir, controlar, monitorear y mitigar los distintos tipos de riesgos que está expuesto el negocio, así como validar las acciones correctivas en el caso que se materialice el riesgo.
- Informar a la Junta Directiva los resultados de gestión integral de riesgos y del ambiente de control del Negocio
- Dar seguimiento a los planes correctivos para normalizar incumplimientos
- Remitir a la SSF el reporte de Informe de Evaluación Técnica de la Gestión Integral de Riesgos, según lo establecido en la NRP-11 "Normas Técnicas para la gestión integral de riesgos de las entidades de los mercados bursátiles".

- Informar a la SSF, en un plazo máximo de tres días hábiles posteriores, cualquier aspecto relacionado con la exposición de riesgos que puedan impactar en forma cualitativa o cuantitativa.
- Aprobar los programas de capacitación que deberán desarrollarse anualmente para todo el personal de la entidad, con temas relacionados con la Gestión de Riesgos.

Miembros de Comité de Riesgos:

- José Faustino Laínez Mejía
- Luis José Noyola Palucha
- Sonia Abigail Pineda Brizuela

Participantes del Comité de Riesgos, con voz y sin voto:

- Francisco Javier Mayora Re

Cambios

Carlos Marcelo Olano Romero y Carlos José Moreno Rivas dejaron de ser parte del comité, y se incorporaron José Faustino Laínez Mejía, Luis José Noyola Palucha, actual Tercer Director Suplente, y Sonia Abigail Pineda Brizuela, Oficial de Riesgos.

Número de sesiones en el periodo: 5 sesiones

Número de sesión	Número de Acta	Fecha de celebración de Comité de Riesgos
1	01/2021	10/mar/2021
2	02/2021	09/abr/2021
3	03/2021	08/jul/2021
4	04/2021	08/oct/2021
5	05/2021	06/ene/2022

Temas tratados a lo largo del periodo:

Comité de Riesgos 01/2021

San Salvador, 10 de marzo de 2021

Presentación del Informe Anual de Evaluación Técnica de la Gestión Integral de Riesgos 2020: estructura organizativa de la Gestión Integral de Riesgos, principales riesgos asumidos por la Gestora, políticas para la Gestión de Riesgos, resultados de evaluaciones de la Gestión de Riesgos, proyectos asociados a la Gestión de Riesgos, principales logros asociados a la Gestión de Riesgos y plan de trabajo 2021.

Comité de Riesgos 02/2021

San Salvador, 09 de abril de 2021

Presentación de los riesgos asociados a la operatividad de los Fondos de Inversión. Riesgo de mercado: situación actual ante la pandemia del coronavirus; Riesgo de crédito del portafolio: indicadores financieros de los principales emisores de las carteras de inversiones; Riesgo de liquidez: presentación de plazo promedio de permanencia, duración y monto de rescates esperados; Riesgo operativo: presentación de eventos de riesgo operativo para el trimestre I 2021; Riesgo legal. Además, se informa sobre el cumplimiento a la normativa interna y externa.

Comité de Riesgos 03/2021

San Salvador, 08 de julio de 2021

Presentación de los riesgos asociados a la operatividad de los Fondos de Inversión. Riesgo de mercado: situación actual ante la pandemia del coronavirus; Riesgo de crédito de portafolio: principales indicadores financieros de los emisores más relevantes; Riesgo de liquidez: plazo promedio de permanencia vs. duración y modelo de rescates esperados; Riesgo operativo: eventos de riesgo operativo, seguridad de la información, continuidad del negocio; Riesgo legal; Medición y administración del riesgo Fondos de Inversión Cerrados; Informe de cumplimiento Interno y Externo.

Comité de Riesgos 04/2021

San Salvador, 08 de agosto de 2021

Presentación de los riesgos asociados a la operatividad de los Fondos de Inversión. Riesgo de mercado: situación actual ante la pandemia del coronavirus; Riesgo de crédito de portafolio: principales indicadores financieros de los emisores más relevantes; Riesgo de liquidez: plazo promedio de permanencia vs. duración y modelo de rescates esperados; Riesgo operativo: eventos de riesgo operativo, seguridad de la información, continuidad del negocio; Riesgo legal; Medición y administración del riesgo Fondos de Inversión Cerrados; Informe de cumplimiento Interno y Externo.

Comité de Riesgos 05/2021

San Salvador, 06 de enero de 2022

Presentación de los riesgos asociados a la operatividad de los Fondos de Inversión. Riesgo de mercado: situación actual ante la pandemia del coronavirus; Riesgo de crédito de portafolio: principales indicadores financieros de los emisores más relevantes; Riesgo de liquidez: plazo promedio de permanencia vs. duración y modelo de rescates esperados; Riesgo operativo: eventos de riesgo operativo, seguridad de la información, continuidad del negocio; Riesgo legal; Medición y administración del riesgo Fondos de Inversión Cerrados; Informe de cumplimiento Interno y Externo.

4. COMITÉ DE PREVENCIÓN DE LAVADO DE DINERO Y ACTIVOS

El Comité de Prevención de Lavado de Dinero es el responsable de velar por el cumplimiento de la Ley y Reglamento contra el Lavado de Dinero y Activos aplicables a la Gestora de Fondos de Inversión.

Formarán parte del Comité de Prevención de Lavado de Dinero el Oficial de Cumplimiento, un miembro de la Junta Directiva, un asesor externo y el Gerente General; dicho Comité se reunirá al menos una vez cada tres meses para ver el resultado de los distintos controles y procedimientos contra el Lavado de Dinero y Activos.

Dentro de las responsabilidades del Comité de Prevención de Lavado de Dinero, se encuentran las siguientes:

- Velar por el cumplimiento del marco legal y normativas emitidas por el Banco Central de Reserva e Instructivos de la Fiscalía General de la República en materia de prevención de lavado de dinero y activos
- Establecer medidas razonables para llevar a cabo el proceso de debida diligencia para los clientes de Atlántida Capital.
- Proponer a aprobación de la Junta Directiva las Políticas, procedimientos y Plan de Trabajo de prevención de LD/FT.
- Aprobar las herramientas informáticas para el control y monitoreo de las transacciones efectuadas por los clientes y usuarios del Negocio.
- Aprobar los programas de capacitación que deberán desarrollarse anualmente para todo el personal de la entidad, con temas relacionados con la prevención de los riesgos de LD/FT.
- Establecer las metodologías para segmentar los factores de riesgo e identificar las formas y tipologías a través de las cuales se puede presentar los riesgos de LD/FT.
- Evaluar las transacciones inusuales o sospechosas detectadas con el objetivo de fortalecer los procedimientos, políticas y controles internos adoptados.

Miembros de Comité de Prevención de Lavado de Dinero y Activos:

- Gabriel Edgardo Delgado Suazo
- Mark Caldwell
- Francisco Javier Mayora Re
- Edson David Martínez García

Cambios

Se incorporó el actual Director Presidente, Gabriel Edgardo Delgado Suazo.

Número de sesiones en el periodo: 5 sesiones

Número de sesión	Número de Acta	Fecha de celebración de Comité de Prevención de Lavado de Dinero y Activos
1	01/2021	18/ene/2021
2	02/2021	13/abr/2021
3	03/2021	08/jul/2021
4	04/2021	11/oct/2021
5	05/2021	14/dic/2021

Temas tratados a lo largo del periodo:

- Informe de gestión de LD/FT del cuarto trimestre 2020 y primer trimestre 2021
- Cumplimiento al plan de trabajo
- Verificación al cumplimiento del marco legal de LD/FT
- Informes de supervisión realizados por la Oficialía de Cumplimiento
- Fortalecimientos al marco regulatorio
- Fortalecimiento al core de la Gestora
- Informe de capacitaciones recibidas y realizadas
- Actualización del Mapa de Riesgo de LDA/FT



AUTORIZACIONES



Fondo de Capital de Riesgo
Atlántida

AUTORIZACIONES EMITIDAS POR LA SUPERINTENDENCIA DEL SISTEMA FINANCIERO

El Fondo de Inversión Cerrado de Capital de Riesgo Atlántida, fue autorizado según resolución del Consejo Directivo de la Superintendencia del Sistema Financiero CD-29/2021 de fecha 26 de julio de 2021, inscritos bajo los asientos registrales números GE-0001-2017 y FC0001-2021. La Bolsa de Valores S.A. de C.V., mediante resolución número EM-20/2021 autorizó la emisión del Fondo de Inversión Cerrado de Capital de Riesgo Atlántida con fecha 02 de agosto 2021.



INVERSIONES DEL FONDO



Fondo de Capital de Riesgo
Atlántida

INVERSIONES DEL FONDO

Atlántida Capital, en aras de mantener un adecuado nivel de patrimonio, ha realizado Inversiones, en 2021, por cuenta del Fondo de Inversión Cerrado de Capital de Riesgo Atlántida. A continuación, se expone un resumen de las inversiones:



COMPOSICIÓN DEL PORTAFOLIO FINANCIERO

Clasificación	Porcentaje	Detalle
Por tipo de inversión	100%	Depósitos en cuenta corrientes
Por sector económico	100%	Banca
Por emisor	100%	Banco Atlántida El Salvador, S.A.
Por clasificación de riesgo	100%	A*
Por plazos de inversión	100%	0 a 180 días
Por tipo de moneda	100%	US\$
Por país de origen del emisor	100%	El Salvador

COMPOSICIÓN DEL PORTAFOLIO DE EMISIONES QUE NO COTIZAN EN BOLSA

Clasificación	Porcentaje	Detalle
Por sector económico	23.5195% 76.4804%	Sector inmobiliario Sector telecomunicaciones
Por emisor	23.5195% 76.4804%	Sector inmobiliario Sector telecomunicaciones
Por plazos de inversión	100%	Más de cinco años
Por tipo de moneda	100%	US\$
Por tamaño de sociedad objeto de inversión	100%	Gran empresa
Por instrumentos financieros, emisiones que cotizan y que no cotizan en una bolsa	96.5881% 3.4118%	Emisiones que no cotizan en bolsa Banca
Participación de activos que conforman el portafolio de inversiones	96.5881% 3.4118%	Emisiones que no cotizan en bolsa Depósitos

DATOS GENERALES

Datos Generales	Valor
Administrador de Inversiones	Lic. Francisco Javier Mayora Re Lic. Carlos José Moreno Rivas
Clasificación riesgo del Fondo	A-2 SCRIESGO (SLV); A-2 ZUMMA (SLV)
Depositaria	Central de Depósito de Valores S.A de C.V.
Objeto del Fondo	Inversión en acciones y valores de deuda emitidos por sociedades cuyas acciones no se encuentran inscritas en una bolsa de valores. Dichas sociedades pueden ser de cualquier tamaño, antigüedad, giro o sector. Los proyectos empresariales que se busquen financiar con la inversión podrán ser de mediano y largo plazo y de cualquier tipo, cumpliendo con los límites máximos o mínimos establecidos en la Política de Inversión del Fondo. El Fondo podrá invertir en títulos valores de oferta pública, así como Valores de Titularización, cuotas de participación de Fondos de Inversión Abiertos y Cerrados, Acciones y demás títulos, cumpliendo con los límites máximos o mínimos establecidos en la Política de Inversión del Fondo.
Resumen de los objetivos y políticas de inversión	Refiérase al <i>Prospecto de Colocación de Cuotas de Participación del Fondo de Inversión Cerrado de Capital de Riesgo Atlántida</i> , numeral 6.
Tipo de Fondo	Cerrado
Fecha de inicio de operaciones	18/08/2021
Patrimonio del Fondo	\$165,775,000
Cuotas de participación	6,631
Número de Partícipes	4
Rendimiento pagado	7.0000%
Valor Cuota (al 31/12/2021)	\$25,000.00000000
Precio de mercado de la cuota de participación	\$25,000.00000000
Valor Nominal	\$25,000.00000000
VAR(USD)	\$9,732,305.10
Comisión de administración	2.40%

COMISIONES

Comisión de administración: Atlántida Capital S.A, Gestora de Fondos de Inversión, cobrará en concepto de administración, hasta 5% anual (provisionado diario y cobrada mensualmente) sobre el valor del Patrimonio Neto. Por otra parte, la Gestora no podrá cobrar una comisión superior a la establecida en el Prospecto de Colocación, por lo que el porcentaje de comisión inicial y toda modificación de esta, deberán hacerse públicas. Cualquier modificación a este límite se realizará previa autorización de la Superintendencia del Sistema Financiero. Esta comisión será con cargo al Fondo.

Comisión de entrada: La Gestora no tiene contempladas comisiones a los partícipes por suscripciones al Fondo de Inversión Cerrado de Capital de Riesgo Atlántida.

Comisión de salida: No hay comisiones de salida pues el Fondo no redime participaciones. Sin embargo, es posible que el partícipe deba enfrentar un costo externo adicional en el momento en que decida adquirir o vender participaciones en el mercado secundario, se

trata de una comisión bursátil (no una comisión del Fondo por concepto de retiro) definida por el puesto de bolsa como retribución por el servicio de intermediación brindado y por tanto no es un cargo del Fondo o de la Gestora.

Comisión de entrada o salida en el mercado secundario de la Bolsa de Valores: Si el inversionista decide comprar o vender participaciones en el mercado secundario, la comisión cobrada será la acordada entre el partícipe y su Casa de Corredores de Bolsa.

GASTOS

Gastos con cargo al Fondo	Valor
Honorarios de auditores externos del Fondo	Mínimo \$4,800 anual.
Gastos de organización de asamblea anual y de asambleas extraordinarias de inversionistas.	Mínimo \$4,800 anual.
Impuestos territoriales y municipales de los inmuebles del Fondo	Mínimo 0.25% sobre el valor declarado del inmueble.
Servicios de Custodio de los activos financieros del Fondo, así como de los títulos de participación en circulación.	Función de tarifas de CEDEVAL.
Las comisiones BVES realice a través de sus sistemas transaccionales	Función de tarifas de BVES.
Gastos de traspaso a cargo del Fondo en transacciones de compra y venta de instrumentos de sociedades cuyas acciones no están inscritas en bolsa. Costos de litigios y gastos legales por defensa del Fondo, por procesos judiciales, desahucios, entre otros.	Mínimo \$4,000 anual.
Comisiones de casa de corredores de bolsa	En función del volumen negociado y comisiones de la casa de corredores de bolsa.
Publicación de estados financieros del Fondo	Mínimo \$3,000 anual.
Gastos por servicios bancarios	En función de las tarifas y comisiones de cada Banco.
Gastos registrales	En función de las tarifas de la Superintendencia del Sistema Financiero.
Comisión Gestora	Máximo 5% anual sobre el valor del patrimonio neto del Fondo. Esta comisión será con cargo al Fondo.
Gastos financieros fruto del apalancamiento autorizado de conformidad con la regulación vigente en la materia y los acuerdos adoptados por la Asamblea de Inversionistas del Fondo.	En función de las condiciones de cada Banco con el que se decida tramitar el financiamiento.
Publicidad del Fondo de Inversión	Mínimo \$30,000 en publicidad anual.
Servicios de proveeduría de precios para títulos de oferta pública y de instrumentos de sociedades cuyas acciones no se encuentra inscritas en Bolsa (experto independiente).	Mínimo de \$2,000 anuales.
Gastos de inscripción en Bolsa	En función de tarifa de Bolsa de Valores de El Salvador y acorde a la periodicidad establecida por ella.
Gastos por servicios tecnológicos de la operatividad del Fondo.	Gastos por herramientas o medios tecnológicos que la Gestora ponga a disposición de los partícipes o inversionistas, para la implementación de Firma Electrónica Simple y que faciliten la ejecución de sus operaciones en el Fondo de Inversión. Mínimo de \$1,500 anuales.
Otros gastos	Otros gastos en que incurra el Fondo por su operatividad y que puedan ser cargados a este. Mínimo \$1,000 anuales.



GESTIÓN DE RIESGOS



Fondo de Capital de Riesgo
Atlántida

GESTIÓN DE RIESGOS

PROCESO DE GESTIÓN DE RIESGOS

La administración o gestión integral del riesgo es un proceso continuo que de forma sistemática identifica, mide, monitorea, controla o mitiga y divulga los distintos riesgos a los que está expuesta la empresa.

Para que el proceso sea efectivo demanda que éste sea un ciclo de retroalimentación permanente entre las etapas y todos los niveles de la organización. Los pasos en el proceso de gestión de riesgo no son etapas estáticas, sino que corresponden a un flujo de información que debe ocurrir de manera sistemática y continua entre los distintos niveles y áreas funcionales, y que garantiza que los distintos riesgos y su gestión son reevaluados de forma permanente para poder ser gestionados de manera efectiva.

Etapas del Proceso	Descripción
Identificación	Se reconocen y se entienden los riesgos existentes en cada operación, producto, proceso y línea de negocio que desarrolla la entidad y de aquellos que se produzcan en las nuevas líneas de negocio. En esta etapa se identifican los factores de riesgos, que son variables y cuyos movimientos pueden generar cambios en el patrimonio de la entidad o en el de los fondos que esta administra.
Medición	Se refiere a cuantificación de los riesgos con el objeto de determinar el cumplimiento o adecuación de las políticas, los límites fijados y medir el posible impacto económico en los resultados financieros de la entidad. Las metodologías y herramientas para medir los riesgos deben estar de conformidad con su estructura organizacional, volumen y naturaleza de sus operaciones y los niveles de riesgos asumidos.
Control o Mitigación	Busca que las políticas, límites y procedimientos establecidos para el tratamiento y mitigación de los riesgos sean apropiadamente ejecutados. Se refiere a las acciones o mecanismos de cobertura y control implementados por la entidad con la finalidad de prevenir o reducir los efectos negativos en caso de materializarse los

	eventos adversos de los riesgos identificados y gestionados. Debe establecerse un plan de acción para implementar medidas que busquen mitigar los eventos de riesgos identificados.
Monitoreo	<p>Da seguimiento sistemático y permanente a las exposiciones de riesgos, su evolución, tendencia y los resultados de las acciones adoptadas. Los sistemas que se utilicen deberán asegurar una revisión periódica y objetiva de las posiciones de riesgos y la generación de información suficiente para apoyar los procesos de toma de decisiones. Las prácticas de control son los procesos y mecanismos para:</p> <ul style="list-style-type: none"> - Minimizar los factores de riesgo - Garantizar la calidad de la operación - Fortalecer los mecanismos de control interno. - Cumplir con la normatividad. - Establecer límites <p>No todo riesgo puede controlarse en su totalidad.</p>

PRINCIPALES RIESGOS ASUMIDOS POR LA ENTIDAD

Existen muchos tipos de riesgo que son comunes a todas las Gestoras de Fondos de Inversión y que pueden ser catalogados en tres grandes categorías, como se muestra en el siguiente cuadro:

RIESGO NO FINANCIERO	RIESGO FINANCIERO	RIESGO EXTERNO
Riesgo operacional	Riesgo de mercado	Riesgo nacional e internacional
Riesgo legal	Riesgo de liquidez	
Riesgo tecnológico	Riesgo de crédito	
Riesgo reputacional		
Riesgo estratégico		
Riesgo de fraude		
Riesgo de contraparte		

RIESGO NO FINANCIERO

1. Riesgo Operacional

El Riesgo Operativo es la posibilidad de incurrir en pérdidas por deficiencias, fallas o inadecuaciones, en el recurso humano, los procesos, la tecnología, y la infraestructura.

2. Riesgo Legal

Es el que puede verificarse en la organización y comprende la exposición a sanciones, penalidades, suspensión o cancelación de autorizaciones o registros, u obligada a indemnizar daños u otras consecuencias económicas y de otra índole por el incumplimiento de normas jurídicas y obligaciones contractuales.

3. Riesgo Tecnológico

Es aquel que se define como la posibilidad de que existan consecuencias indeseables o inconvenientes de un acontecimiento relacionado con el acceso o uso de la tecnología y cuya aparición no se puede determinar a priori.

4. Riesgo Reputacional

Es la posibilidad de que se produzcan pérdidas, debido al desprestigio, a la formación de una opinión pública negativa sobre los servicios prestados por la empresa y sus prácticas de negocios, que fomente la creación de una mala imagen o un posicionamiento negativo en el mercado, en los clientes, en los emisores, en los proveedores, en los socios comerciales, en el ente regulador y conlleve a una disminución del volumen de sus operaciones y clientes, a la caída de ingresos, etc.

5. Riesgo Estratégico

Es el procedente de una estrategia de negociaciones inadecuadas o de un cambio adverso en las previsiones, parámetros, objetivos y otras funciones que respaldan esas estrategias.

6. Riesgo de Fraude

Es el que proviene de la posibilidad de que una persona dentro o fuera de la organización actúe en forma contraria a la verdad y a la rectitud con el fin de obtener un bien patrimonial.

7. Riesgo de Contraparte

Es la posibilidad de pérdida que se puede producir debido al incumplimiento de las obligaciones contractuales asumidas por una parte para la liquidación de una operación debido a situaciones de iliquidez, insolvencia, capacidad operativa o actuaciones indebidas.

RIESGO FINANCIERO

1. Riesgo de Mercado

Es el riesgo generado por cambios en las condiciones generales del mercado. Para un tenedor de cualquier tipo de valor es la posibilidad de pérdida ante las fluctuaciones de precio ocasionadas por los movimientos normales del mercado (tasas de interés, tipos de cambio, etc.).

2. Riesgo de Liquidez

Es la posibilidad de que una entidad no sea capaz de atender a sus compromisos de pago en el corto plazo y sufra una pérdida patrimonial como consecuencia.

3. Riesgo de Crédito

Es la posible pérdida de un agente económico como consecuencia del incumplimiento de las obligaciones contractuales que incumben a las contrapartes con las que se relaciona o bien por un deterioro de la calificación crediticia del emisor o título valor.

RIESGO EXTERNO

1. Riesgo Nacional E Internacional

Son aquellos riesgos derivados de las coyunturas nacionales o internacionales que puedan impactar el funcionamiento del negocio.

POLÍTICAS PARA LA GESTIÓN DE RIESGOS

Atlántida Capital, S.A., Gestora de Fondos de Inversión, ha desarrollado diferentes Manuales y Políticas con el objetivo de mitigar riesgos y agilizar sus procesos. A continuación, se detallan los manuales que rigen el funcionamiento de la entidad:

Código	Nombre
AC-001	Código de Gobierno Corporativo
AC-002	Código de Conducta
AC-003	Manual para la Prevención de Lavado de Dinero y de Activos
AC-005	Política de Confidencialidad de la Información
AC-006	Política de Selección y Evaluación de Proveedores
AC-007	Política de Riesgo Operacional
AC-008	Manual para la Gestión Integral de Riesgos
AC-010	Manual Contable Atlántida Capital
AC-011	Diseño Técnico Atlántida Capital S.A.
AC-012	Plan de Contingencia en Caso de Desastre Atlántida Capital
AC-013	Políticas de Seguridad de la Información de Atlántida Capital
AC-015	Procedimiento para la creación y control de Respaldos Atlántida Capital
AC-016	Manual de Valoración
AC-017	Manual Operativo
AC-018	Política de Comercialización
AC-019	Plan de Negocios
AC-020	Política de Contingencia y Continuidad del Negocio
AC-021	Políticas de Gestión de Inversiones Propias
AC-022	Política de Descripción de Puestos
AC-023	Sistema de Control Interno
AC-024	Política de Recursos Humanos
AC-025	Política de Inversiones Fondos Atlántida
AC-026	Política de Confidencialidad de la Información y Gestión de Hechos Relevantes
AC-027	Manual de Administración del Sitio Web
AC-028	Política Aumento, Disminución de Capital y Normas de Liquidación Fondo Inmobiliario
AC-029	Política de Asamblea de Partícipes Fondo Inmobiliario
AC-030	Política de atención, quejas, reclamos a clientes Fondo Inmobiliario
AC-031	Política de contratación de seguros Fondo Inmobiliario
AC-032	Política de Distribución de beneficios y Comisiones Fondo Inmobiliario
AC-033	Política de enajenación de adquisición, enajenación o arrendamiento de inmuebles a personas relacionadas Fondo Inmobiliario
AC-034	Política de Perfil del Inversionista Fondo Inmobiliario
AC-035	Política de Personas Relacionadas y manejo de conflictos de interés Fondo Inmobiliario
AC-036	Política de valoración de inmuebles Fondo Inmobiliario

AC-037	Política Funcionamiento del Fondo Inmobiliario
AC-038	Política General de Arrendamientos Fondo Inmobiliario
AC-039	Política mantenimiento de inmuebles y creación de reservas Fondo Inmobiliario
AC-040	Política Retiro y Mecanismos de Colocación de cuotas Fondo Inmobiliario
AC-043	Política de Administración del Fondo de Capital de Riesgo

DESCRIPCIÓN DE METODOLOGÍAS Y HERRAMIENTAS PARA LA MITIGACIÓN DE RIESGOS

Atlántida Capital, S.A., Gestora de Fondos de Inversión, ha desarrollado una serie de herramientas, manuales y políticas para la gestión de los riesgos inherentes a su actividad. A continuación, se detallan las metodologías para el control de los riesgos:

N°	Riesgo	Sub Riesgo	Referencia a Manual o Política	Variables/Mitigantes
1	Riesgo Operacional	Riesgo legal	AC 001, AC 002, AC 003, AC 004, AC 009, AC 017, AC-23 al 41	Cumplimiento de Procesos listados en Manual Operativo y disposiciones de ética y lavado de dinero establecidos en los manuales citados.
2		Riesgo reputacional	AC 001, AC 002, AC 003, AC 004, AC 006, AC 009, AC 017, AC 018, AC 024	Cumplimiento de Procesos listados en Manual Operativo y disposiciones de ética y lavado de dinero establecidos en los manuales citados.
3		Riesgo estratégico	AC 016, AC 017, AC 019, AC 020, AC 021, AC 024	Cumplimiento de Procesos listados en Manual Operativo y disposiciones de ética y lavado de dinero establecidos en los manuales citados.
4		Riesgo tecnológico	AC 005, AC 011, AC 012, AC 013, AC 014, AC 015, AC 017, AC 023	Cumplimiento de Procesos listados en Manual Operativo, disposiciones de ética,

				lavado de dinero, permisos de usuario, infraestructura tecnológica, continuidad del negocio, proveedores y backups establecidos en los manuales citados.
5		Riesgo de fraude	AC 001, AC 002, AC 003, AC 004, AC 005, AC 017	Cumplimiento de Procesos listados en Manual Operativo y disposiciones de ética y lavado de dinero establecidos en los manuales citados.
6	Riesgo Financiero	Riesgo de crédito	AC 007, AC 008, AC 010, AC 016, AC 017, AC 022	Clasificación de riesgo, Análisis de 4C, Razones financieras del emisor o contraparte, entre otros establecidos en los manuales/políticas mencionadas
7		Riesgo de mercado	AC 007, AC 008, AC 010, AC 016, AC 017, AC 022	VAR, Duración Macaulay, Duración Modificada, PVBP, Valorización de inversiones, Pruebas de stress, entre otros establecidos en los manuales/políticas mencionadas
8		Riesgo de liquidez	AC 007, AC 008, AC 010, AC 016, AC 017, AC 022	Índices de concentraciones, Porcentaje de Activos de alta liquidez, Razones financieras del Fondo o Gestora, Probabilidad de rescates significativos a un horizonte T, entre otros establecidos en

				los manuales/políticas mencionadas
9	Riesgo Externo	Riesgo político	AC 001, AC 002, AC 003, AC 004, AC 008, AC 009, AC 017	Monitoreo de acontecimientos, políticas públicas o políticas macroeconómicas del país, seguimiento de indicadores financieros de país.
10		Riesgo de seguridad	AC 001, AC 002, AC 003, AC 004, AC 005, AC 011, AC 012, AC 013, AC 014, AC 015, AC 017	Monitoreo de acontecimientos, políticas públicas o políticas macroeconómicas del país, seguimiento de indicadores financieros de país, tasas de homicidios, entre otros.



INFORME AUDITORÍA EXTERNA



Fondo de Capital de Riesgo
Atlántida

INFORME DE LOS AUDITORES INDEPENDIENTES

A LA JUNTA DIRECTIVA DE

ATLÁNTIDA CAPITAL, S.A., GESTORA DE FONDOS DE INVERSIÓN Y

**A LOS PARTICIPES DE FONDO DE INVERSIÓN CERRADO CAPITAL DE RIESGO
ATLÁNTIDA.**

Opinión

Hemos auditado los estados financieros adjuntos de Fondo de Inversión Cerrado de Capital de Riesgo Atlántida, que comprende el balance general al 31 de diciembre de 2021, el estado de resultados, el estado de cambios en el patrimonio y el estado de flujos de efectivo correspondiente al ejercicio terminado en esa fecha, así como las notas explicativas de los estados financieros, que incluyen un resumen de las políticas contables significativas.

En nuestra opinión, los estados financieros, adjuntos de Fondo de Inversión Cerrado de capital de Riesgo Atlántida, correspondiente al ejercicio terminado el 31 de diciembre de 2021, han sido preparados en todos los aspectos materiales, de conformidad al marco normativo contable aplicable a las sociedades gestoras de fondos de inversión, emitido por el Banco Central de Reserva de El Salvador.

Fundamento de la opinión.

Hemos llevado a cabo nuestra auditoría de conformidad con las Normas Internacionales de Auditoría (NIA). Nuestras responsabilidades de acuerdo con dichas normas se describen más adelante en la sección Responsabilidades del auditor con la auditoría de los estados financieros de nuestro informe. Somos independientes de la sociedad de conformidad con el Código de Ética para Profesionales de la Contabilidad del Consejo de Normas Internacionales de Ética para Contadores (Código de ética del IESBA) junto con los requerimientos de ética que son aplicables en nuestra auditoría de los estados financieros en El Salvador y hemos cumplido las demás responsabilidades de ética de conformidad con esos requerimientos y con el Código de Ética del IESBA. Consideramos que la evidencia de auditoría que hemos obtenido proporciona una base suficiente y adecuada para nuestra opinión

Asuntos de Énfasis- Base de Contabilidad

Llamamos la atención a la nota (2) a los estados financieros que describen las bases de preparación de los estados financieros, los cuales han sido preparados de conformidad con las normas emitidas por el Banco Central de Reserva de El Salvador que les sean aplicables y las Normas internacionales de información financiera (NIIF), prevaleciendo la normativa emitida por el Banco Central de El Salvador cuando haya conflicto con las NIIF, este asunto no afecta nuestra opinión sobre los estados financieros.

Cuestiones Claves de auditoría

Las cuestiones claves de auditoría esenciales son aquellas cuestiones que, según nuestro juicio profesional, han sido de mayor significatividad en nuestra auditoría de los estados financieros del periodo actual. Sin embargo, esta entidad según nuestra evaluación no ha tenido operaciones de alto riesgo.

Negocio en Marcha

Los Estados Financieros de la compañía han sido preparados utilizando las bases contables de negocio en marcha. El uso de estas bases contables es apropiado a menos que la administración tenga la intención de liquidar la compañía o de detener las operaciones o no tiene otra alternativa realista más que hacerlo. Como parte de nuestra auditoría de los estados financieros, hemos concluido que el uso de las bases contables de negocio en marcha por parte de la administración, en la preparación de los Estados Financieros de la compañía es apropiado.

La administración no ha identificado una incertidumbre material que puede dar lugar a una duda significativa sobre la capacidad de la entidad para continuar como un negocio en marcha, y por consiguiente no se revela en los estados financieros. Con base a nuestra auditoría de los estados financieros, tampoco hemos identificado dicha incertidumbre material.

Responsabilidades de la administración y de los responsables del gobierno corporativo de la Sociedad en relación con los estados financieros.

La administración es responsable de la preparación de los estados financieros adjuntos, de conformidad con el marco normativo contable, aplicable a las sociedades gestoras de todos los fondos de inversión, emitido por la Superintendencia del sistema Financiero y el Banco Central de Reserva, y el control interno que la administración considere necesario para permitir la preparación de los estados financieros libres de desviación material, debida a fraude o error.

En la preparación de los estados financieros, la administración es responsable de la evaluación de la capacidad de la Sociedad para continuar como negocio en marcha, revelando según corresponda, las cuestiones relacionadas con el negocio en marcha y utilizando la base contable de negocio en marcha excepto si la administración tiene intención de liquidar a la Sociedad o cesar sus operaciones, o bien no exista otra alternativa realista.

La Superintendencia del Sistema Financiero, es responsables de supervisar el proceso de información financiera del Fondo de Inversión Cerrado de Capital de Riesgo Atlántida.

Responsabilidad del auditor en relación con la auditoría de los estados financieros

Nuestros objetivos es obtener una seguridad razonable de que los estados financieros en su conjunto están libres de incorrección material, debido a fraude o error, y emitir un informe de auditoría que contiene nuestra opinión. Seguridad razonable es un alto grado de seguridad, pero no garantiza que una auditoría realizada de conformidad con las NIA siempre detecte una incorrección material cuando existe. Las incorrecciones pueden deberse a fraude o error y se consideran materiales si, individualmente o en forma conjunta, puede preverse razonablemente que influyan en las decisiones económicas que los usuarios toman basándose en los estados financieros.

Como parte de una auditoría de conformidad con las NIA, aplicamos nuestro juicio profesional y mantenemos una actitud de escepticismo profesional durante toda la auditoría. También:

- Identificamos y valoramos los riesgos de incorrección material en los estados financieros, debido a fraude o error, diseñamos y aplicamos procedimientos de auditoría para responder a dichos riesgos y obtenemos evidencia de auditoría suficiente y adecuada para proporcionar una base para nuestra opinión. El riesgo de no detectar una incorrección material debida a fraude es más elevado que en el caso de una incorrección material debida a error, ya que el fraude puede implicar colusión, falsificación, omisiones deliberadas, manifestaciones intencionadamente erróneas o la elusión del control interno.
- Obtenemos conocimiento del control interno relevante para la auditoría con el fin de diseñar procedimientos de auditoría que sean adecuados en función de las circunstancias y no con la finalidad de expresar una opinión sobre la eficacia del control interno de la sociedad.
- Evaluamos la adecuación de las políticas contables aplicadas y la razonabilidad de las estimaciones contables y la correspondiente información revelada por la administración.
- Concluimos sobre lo adecuado de la utilización, por la dirección, del principio contable de negocio en marcha y, basándonos en la evidencia de auditoría obtenida, concluimos sobre si existe o no una incertidumbre material relacionada con hechos o con condiciones que pueden generar dudas significativas sobre la capacidad de la Sociedad para continuar como negocio en marcha. Si concluimos

que existe una incertidumbre material, se requiere que llamemos la atención en nuestro informe de auditoría sobre la correspondiente información revelada en los estados financieros o, si dichas revelaciones no son adecuadas, que expresemos una opinión modificada. Nuestras conclusiones se basan en la evidencia de auditoría obtenida hasta la fecha de nuestro informe de auditoría. Sin embargo, hechos o condiciones futuras pueden ser causa de que la Sociedad deje de ser un negocio en marcha.

- Evaluamos la presentación conjunta, la estructura y el contenido de los estados financieros, incluida la información revelada, y si los estados financieros representan las transacciones y hechos subyacentes de un modo que logran la presentación razonable.

Comunicamos a los responsables del gobierno de Atlántida Capital, S.A. Gestora de Fondos de Inversión, entre otros asuntos, el alcance y el momento de realización de auditoría planificada y los hallazgos significativos de la auditoría, así como cualquier deficiencia significativa del control interno que identificamos en el transcurso de la auditoría.

CPA Auditores, S.A. de C.V. Auditores Externos

Lic. Juan Manuel Belloso Chulo

Socio

San Salvador, 10 de febrero de 2022

Fondo de Inversión Cerrado de Capital de Riesgo Atlántida
Atlántida Capital, S.A., Gestora de Fondos de Inversión
(Compañía Salvadoreña, Parte del Conglomerado Financiero Atlántida,
Actuando como Subsidiaria de Inversiones Financieras Atlántida. S.A.)
 (San Salvador, República de El Salvador)

Balance General

Saldos al 31 de diciembre 2021

(Cifras en Dólares de los Estados Unidos de América)

	Nota	31/12/2021
Activo		
Activos Corrientes		
		US\$191,565,362.07
Efectivo y Equivalentes de Efectivo	6	6,523,845.28
Inversiones Financieras	7	184,687,901.02
Cuentas por Cobrar Netas	8	18,605.42
Otros Activos		335,010.35
Total Activos		US\$191,565,362.07
Pasivo		
Pasivos Corrientes		
		US\$23,736,022.56
Préstamos con Bancos y Otras Entidades del Sistema Financiero	12	20,049,862.93
Cuentas por Pagar	10	3,686,159.63
Depósitos en Garantía Recibidos a Largo Plazo		
Total Pasivos		US\$23,736,022.56
Patrimonio		
Participaciones	14	165,775,000.00
Otras cuentas de Patrimonio		0.00
Resultados Por Aplicar	14	2,054,339.51
Total Patrimonio		US\$167,829,339.51
Total Pasivo y Patrimonio		US\$191,565,362.07
Número de Cuotas de Participación emitidas y pagadas		6,631.00
Valor Unitario de Cuota de Participación		25,000.00

Las notas que se acompañan son parte integral de los estados financieros

Fondo de Inversión Cerrado de Capital de Riesgo Atlántida
Atlántida Capital, S.A., Gestora de Fondos de Inversión
(Compañía Salvadoreña, Parte del Conglomerado Financiero Atlántida,
Actuando como Subsidiaria de Inversiones Financieras Atlántida. S.A.)
(San Salvador, República de El Salvador)

Estado de Resultado Integral

Para el periodo terminado al 31 de diciembre 2021

(Cifras en Dólares de los Estados Unidos de América)

	Nota	31/12/2021
INGRESOS DE OPERACIÓN		US\$3,277,829.38
Ingresos por Inversiones	15	3,277,829.38
GASTOS DE OPERACIÓN		685,084.10
Gastos Financieros por Operaciones con Instrumentos Financieros	15	12,993.59
Gastos por Gestión	17	611,496.71
Gastos Generales de Administración y Comités	18	60,593.80
RESULTADOS DE OPERACIÓN		2,592,745.28
Gastos por Obligaciones con Instituciones Financieras		517,808.13
Otros Gastos	19	20,597.64
UTILIDAD DEL EJERCICIO		2,054,339.51
OTRA UTILIDAD INTEGRAL		
Ganancias por cambios en el Valor razonable de Propiedades de Inversión		0.00
RESULTADO INTEGRAL TOTAL DEL PERÍODO		US\$2,054,339.51
Ganancias por Título Participación Básicas (expresada en moneda (US\$) dólares de los Estados Unidos de America por cuota): +		309.81

Las notas que se acompañan son parte integral de los estados financieros

Beneficios Netos por Cuota

Beneficios Netos por Distribuir	309.81
No. De Cuotas de Participación emitidas y pagadas	6,631.00

Fondo de Inversión Cerrado de Capital de Riesgo Atlántida
Atlántida Capital, S.A., Gestora de Fondos de Inversión
(Compañía Salvadoreña, Parte del Conglomerado Financiero Atlántida,
Actuando como Subsidiaria de Inversiones Financieras Atlántida. S.A.)

(San Salvador, República de El Salvador)

Estado de Cambios en el Patrimonio

Por los años terminados al 31 de diciembre de 2021

(Cifras en Dólares de los Estados Unidos de América)

CONCEPTOS	Nota	Participaciones	Resultados por aplicar	Patrimonio restringido	Otro Resultado Integral	Patrimonio Total
Balance al 01 de enero de 2021		US\$23,500,000.00	US\$0.00	US\$0.00	US\$0.00	US\$23,500,000.00
Incremento por nuevas cuotas de participación		142,275,000.00				142,275,000.00
Reducciones en cuotas de participación por derecho de retiro						0.00
Transferencias netas de beneficios distribuibles						0.00
Beneficios distribuidos						0.00
Ajustes Netos en el Valor Razonable de Instrumentos para Cobertura						0.00
Utilidad del periodo			2,054,339.51			2,054,339.51
Balance al 31 de diciembre de 2021	14	US\$165,775,000.00	US\$2,054,339.51	US\$0.00	US\$0.00	US\$167,829,339.51

Las notas que se acompañan son parte integral de los estados financieros

Fondo de Inversión Cerrado de Capital de Riesgo Atlántida
Atlántida Capital, S.A., Gestora de Fondos de Inversión
(Compañía Salvadoreña, Parte del Conglomerado Financiero Atlántida,
Actuando como Subsidiaria de Inversiones Financieras Atlántida. S.A.)

(San Salvador, República de El Salvador)

Estado de Flujos de Efectivo

Para el periodo terminado el 31 de diciembre 2021

	Nota	2021
Flujos de efectivo provenientes de actividades de operación		
Intereses Recibidos		US\$20,347.40
Pagos a proveedores de servicios		(416,201.79)
Pago de intereses sobre prestamos		(480,938.79)
Otros pagos relativos a la actividad		3,074,662.92
Efectivo neto provisto por actividades de operación		2,197,869.74
Flujos de efectivo provenientes de actividades de inversión		
Adquisición de inversiones financieras		(181,449,024.46)
Efectivo neto (usado) por actividades de inversión		(181,449,024.46)
Flujos de efectivo provenientes de actividades de financiamiento		
Aportes de los partícipes		165,775,000.00
Préstamos Recibidos	12	20,000,000.00
Efectivo neto provisto en actividades de financiamiento		185,775,000.00
Incremento Neto en el Efectivo y Equivalentes de Efectivo		6,523,845.28
Efectivo y Equivalente de Efectivo al 01 de enero 2021		0.00
Efectivo y Equivalentes de Efectivo al 31 de diciembre 2021	6	US\$6,523,845.28

Las notas que se acompañan son parte integral de los estados financieros

Nota 1. Identificación del Fondo

- a) Los Estados Financieros y las notas que acompañan corresponden al Fondo de Inversión Cerrado de Capital de Riesgo Atlántida el cual fue autorizado según resolución del Consejo Directivo de la Superintendencia del Sistema Financiero CD 29/2021 de fecha 26 de julio de 2021, inscrito bajo el asiento registral número FC-0001-2021.
El fondo inició operaciones el 18 de agosto de 2021.
- b) Las cifras presentadas en los Estados Financieros y las de sus notas, tienen su origen en los saldos definitivos del Libro Diario Mayor, los cuales son elaborados de acuerdo con los modelos establecidos en el Capítulo V del Manual de Contabilidad para Fondos de Inversión NDMC-08.
- c) Los Estados Financieros que se presentan cubren un periodo del 18 de agosto al 31 de diciembre de 2021. Por tratarse de inicio de operaciones, las cifras no se presentan de manera comparativa.
- d) El Fondo de Inversión Cerrado de Capital de Riesgo Atlántida es clasificado como cerrado, constituido en El Salvador con domicilio en la ciudad de San Salvador, Departamento de San Salvador, El Salvador, y su dirección es: 87 Av. Norte y calle El Mirador, Complejo World Trade Center, Edificio Torre Quattro, Oficina 10-02; Col. Escalón.
- e) El Fondo de Inversión Cerrado de Capital de Riesgo Atlántida, tiene por objeto la inversión en acciones y valores de deuda emitidos por sociedades cuyas acciones no se encuentran inscritas en una bolsa de valores. Dichas sociedades pueden ser de cualquier tamaño, antigüedad, giro o sector. Los proyectos empresariales que se busquen financiar con la inversión podrán ser de mediano y largo plazo y de cualquier tipo, cumpliendo con los límites máximos o mínimos establecidos en la Política de Inversión del Fondo. Asimismo, el Fondo podrá invertir en títulos valores de oferta pública, tanto del sector público como del sector privado, así como Valores de Titularización, cuotas de participación de Fondos de Inversión Abiertos y Cerrados, Acciones y demás títulos, cumpliendo con los límites máximos o mínimos establecidos en la Política de Inversión del Fondo.
- f) Este Fondo de Inversión está recomendado para aquellos partícipes personas naturales o jurídicas que deseen manejar su inversión en el mediano (de 3 a 5 años) - largo plazo (más de 5 años), que no necesiten liquidez inmediata, con una media a

alta tolerancia al riesgo, dispuesto a asumir pérdidas y con conocimiento y experiencia en Mercados de Capitales y del funcionamiento de Fondos de Capital de Riesgos.

- g) El fondo fue constituido por un plazo de 99 años.
- h) Los Estados Financieros al 31 de diciembre de 2021 fueron aprobados por Asamblea ordinaria de partícipes No. 01/2022 de fecha 09 de febrero de 2022 para su respectiva divulgación.
- i) Los Estados Financieros no podrán ser modificados luego de haberlos divulgado ni aun por los partícipes del fondo, a menos que la Superintendencia del Sistema Financiero determine la existencia de datos que alteren, modifiquen o afecten los Estados Financieros publicados, a las notas o que estas últimas no han sido publicadas en su totalidad, podrá requerir a la Gestora por cuenta del fondo efectúe los cambios necesarios, por lo que se hará una nueva publicación, en el mismo periódico de circulación nacional que fue publicada originalmente, acompañado de su nota explicativa propuesta por la Gestora y aprobada por la Superintendencia.
- j) El Fondo de Inversión Cerrado de Capital de Riesgo Atlántida es administrado por Atlántida Capital, S.A. Gestora de fondos de inversión, una sociedad salvadoreña Subsidiaria de Inversiones Financieras Atlántida, S.A., regida por las leyes de El Salvador y supervisada por la Superintendencia del Sistema Financiero, con domicilio en la ciudad de San Salvador, Departamento de San Salvador, El Salvador, y su dirección es: 87 Av. Norte y calle El Mirador, Complejo World Trade Center, Edificio Torre Quattro, Oficina 10-02; Col. Escalón.

Nota 2. Bases de Preparación.

2.1 Declaración Sobre las Bases de Preparación:

Las normas utilizadas en la preparación de los Estados Financieros han sido emitidas por el Comité de Normas del Banco Central. Los Estados Financieros han sido preparados por la Gestora con base a las normas emitidas por el Comité de Normas del Banco Central que le son aplicables y las Normas Internacionales de Información Financiera, prevaleciendo la normativa emitida por el Comité de Normas del Banco Central, cuando haya conflicto con las Normas Internacionales de Información Financiera. Además, cuando éstas presenten diferentes formas y opciones para medir y contabilizar un mismo elemento o evento se deberá adoptar el criterio más conservador de las Normas Internacionales de Información Financiera. Se deberá presentar en nota las principales divergencias entre las normas

utilizadas y las Normas Internacionales de Información Financiera. Las principales divergencias entre las normas utilizadas y las NIIF se detallan en la Nota N°32.

2.2 Bases de Medición:

Los estados financieros del Fondo han sido valorados al costo histórico de las transacciones con excepción de inversiones en títulos valores, las cuales están valoradas al valor de mercado.

2.3 Moneda Funcional y de Presentación:

La moneda de medición y de presentación de los estados financieros es el dólar de los Estados Unidos de América (US\$), moneda de curso legal en El Salvador desde el año 2001. Las cifras de los Estados Financieros y las de sus notas están expresados en miles de dólares de los Estados Unidos de América con dos decimales, utilizando la regla de redondeo siguiente: si el dígito a la derecha del último requerido es mayor que 5, el último dígito requerido se aumenta una unidad. Si el dígito a la derecha del último requerido es menor que 5, el último dígito requerido se deja intacto.

2.4 Uso de Estimaciones y Criterios:

La preparación de los estados financieros requiere que se realicen ciertas estimaciones y supuestos que afectan los saldos de los activos y pasivos, y la exposición de los pasivos contingentes a la fecha de los estados financieros. Los activos y pasivos son reconocidos en los estados financieros cuando es probable que futuros beneficios económicos fluyan haciao desde la entidad y que las diferentes partidas tengan un costo o valor que puede ser confiablemente medido. Si en el futuro estas estimaciones y supuestos, que se basan en el mejor criterio de la Administración a la fecha de los estados financieros, se modificaran con respecto a las actuales circunstancias, los estimados y supuestos originales serán adecuadamente modificados en el período en que se produzcan tales efectos y cambios.

2.5 Cambios en Políticas Contables:

Al 31 de diciembre de 2021, el Fondo no había efectuado ningún cambio en las políticas contables.

Nota 3. Políticas Contables Significativas

3.1 Base de presentación:

Los estados financieros son preparados de conformidad con las prácticas contables contenidas en el Manual de Contabilidad para Fondos de Inversión (NDMC-08).

3.2 Declaración de cumplimiento con Normas de Información Financiera adoptadas en El Salvador:

Según acuerdo del Consejo de Vigilancia de la Contaduría Pública y Auditoría de fecha 9 de julio de 2010, se establece que a partir del ejercicio económico que inicia el 01 de enero de

2011, las empresas deberán presentar sus estados financieros con propósito general con base a Normas Internacionales de Información Financiera (versión completa) o con base a la Norma Internacional de Información Financiera para Pequeñas y Medianas Entidades (NIIF para las PYMES). El mismo acuerdo establece que en tanto no adopten la normativa contable internacional, no estarán incluidos en este acuerdo, los bancos del sistema y los conglomerados de empresas autorizadas por la Superintendencia del Sistema Financiero, así como los intermediarios financieros no bancarios y las sociedades de seguros.

Tampoco estarán incluidos en este acuerdo, las instituciones administradoras de fondos de pensiones y los fondos de pensiones, que aplican las normas contables establecidas por la Superintendencia de Pensiones; ni las casas de corredores de bolsa, las sociedades de depósito y custodia de valores, almacenes generales de depósito, Sociedad gestora de fondos de inversión y Bolsas de Valores, que aplican las normas contables emitidas por Banco Central de Reserva de El Salvador supervisadas por la Superintendencia del Sistema Financiero.

Esta misma disposición del Consejo de Vigilancia de la Contaduría Pública y Auditoría sería aplicable a las sociedades constituidas con el propósito único de constituir y administrar fondos de inversión de acuerdo con la Ley de Fondos de Inversión.

3.3 Estados financieros básicos:

Los estados financieros en conjunto del fondo están conformados por el Balance General, Estado de Resultado Integral, Estado de Cambios en el Patrimonio, Estado de Flujos de Efectivo, y las notas a los estados financieros.

Los activos y pasivos se clasifican en corrientes y no corrientes. El orden de presentación en el estado de situación financiera es de activos corrientes a no corrientes, clasificando primero los activos de mayor liquidez.

Los ingresos y gastos son registrados bajo el método de acumulación sobre la base de lo devengado. El estado de resultados clasifica los gastos desglosados y agrupados por su naturaleza. El estado de flujos de efectivo se prepara utilizando el método directo.

3.4 Efectivo y equivalentes de efectivo

El efectivo y equivalentes de efectivo están representados por cuentas bancarias, depósitos bancarios en cuentas corrientes (a la vista) y a plazo. El efectivo incluye el dinero o su equivalente. Las partidas incluidas en efectivo son: moneda, y depósitos bancarios en cuentas corrientes, de ahorro y depósitos a plazo fijo. En el estado de flujos de efectivo, los flujos de efectivo se han clasificado en flujo de efectivo proveniente de actividades de operación, de inversión y de financiamiento, y su clasificación dependerá de la naturaleza de las actividades que generaron esos flujos de efectivo.

3.5 Activos y pasivos financieros

Los activos y pasivos financieros se miden inicialmente a su costo, el cual incluye los costos de transacción.

El Fondo reconoce un activo financiero o un pasivo financiero en su Balance General, solo cuando ella pase a ser parte de las condiciones contractuales del instrumento.

Las compras o ventas convencionales de activos financieros son reconocidas aplicando el método de la fecha de contratación aplicando los siguientes:

- I. En caso de compra, se reconocerá el activo a ser recibido y el pasivo a pagar por él en la fecha de contratación; y
- II. En caso de venta, se retirará el activo vendido contra la cuenta por cobrar correspondiente y reconozca la ganancia o pérdida del activo desapropiado en la fecha de contratación.

El Fondo clasificará los activos y pasivos financieros, conforme a su medición posterior al valor razonable.

Los precios los obtendrá de las siguientes fuentes:

- a) En el caso de instrumentos financieros de emisores locales, los precios que provea un agente especializado en valuación de valores;
- b) En el caso de instrumentos financieros de emisores extranjeros, los precios que provea un agente especializado en valuación de valores o un sistema de información bursátil o financiero internacional reconocido por la Superintendencia; y
- c) Respecto de los instrumentos financieros cuyos precios no puedan ser obtenidos de ninguna de las fuentes citadas anteriormente, el Fondo ha definido una metodología propia para la valoración de dichos instrumentos, la cual está disponible en cualquier momento para ser verificada por la Superintendencia.

3.6 Uso de estimaciones Contables en la preparación de los Estados Financieros

La preparación de los estados financieros requiere que la Administración del Fondo realice ciertas estimaciones y supuestos que afectan los saldos de los activos y pasivos, y la exposición de los pasivos contingentes a la fecha de los estados financieros. Los activos y pasivos son reconocidos en los estados financieros cuando es probable que futuros beneficios económicos fluyan hacia o desde la entidad y que las diferentes partidas tengan un costo o valor que puede ser confiablemente medido. Si en el futuro estas estimaciones y supuestos, que se basan en el mejor criterio de la Gerencia a la fecha de los estados financieros, se modificaran con respecto a las actuales circunstancias, los estimados y

supuestos originales serán adecuadamente modificados en el período en que se produzcan tales efectos y cambios.

3.7 Transacciones en moneda extranjera

El Fondo elabora sus estados financieros en dólares de los Estados Unidos de América, ya que ésta es una moneda de curso legal en El Salvador. Los activos y los pasivos registrados en otras monedas, si los hubiere, se convierten a dólares de los Estados Unidos de América al tipo de cambio vigente a la fecha de los estados financieros. Las transacciones que se llevan a cabo durante los períodos se registran de acuerdo con la tasa de cambio vigente en la fecha de la transacción. Las pérdidas y ganancias por transacciones de cambio de moneda se registran como otros ingresos (gastos) en los estados de resultados que se incluyen.

Nota 4. Política de Inversión

Para valores de Oferta Privada:

1.Tamaño de sociedades	Min	Max	Base
Microempresa		90%	De los activos del Fondo de Inversión
Pequeña Empresa		90%	De los activos del Fondo de Inversión
Mediana Empresa		90%	De los activos del Fondo de Inversión
Gran Empresa		90%	De los activos del Fondo de Inversión
2. Giro Empresarial	Min	Max	Base
Industria básica		90%	De los activos del Fondo de Inversión
Entidades Financieras		90%	De los activos del Fondo de Inversión
Servicios de Telefonía		90%	De los activos del Fondo de Inversión
Otros Giros empresariales definidos por el Ministerio de Economía		90%	De los activos del Fondo de Inversión
3. Años de funcionamiento de la sociedad objeto de inversión	Min	Max	Base
Cero años de Funcionamiento		30%	De los activos del Fondo de Inversión

De 1 a 5 años de funcionamiento		90%	De los activos del Fondo de Inversión
Más de 5 años de funcionamiento		90%	De los activos del Fondo de Inversión
4. Por Concentración	Min	Max	Base
En Sociedades Objeto de Inversión		90%	De los activos del Fondo de Inversión
En una sola Sociedad Objeto de Inversión		90%	De los activos del Fondo de Inversión, durante los primeros tres años de funcionamiento del Fondo.
En una sola Sociedad Objeto de Inversión		50%	De los activos del Fondo de Inversión, a partir del tercer año cumplido de

funcionamiento del Fondo.			
5. Zonas Geográficas de la Sociedad Objeto de Inversión	Min	Max	Base
Zona Occidental (Santa Ana, Ahuachapán, Sonsonate)		90%	De los activos del Fondo de Inversión
Zona Central (La Libertad, San Salvador, Chalatenango)		90%	De los activos del Fondo de Inversión
Zona Paracentral (Cabañas, La Paz, Cuscatlán, San Vicente, Usulután)		90%	De los activos del Fondo de Inversión
Zona Oriental (San Miguel, Morazán, La Unión)		90%	De los activos del Fondo de Inversión
6. Tipos de Proyectos Empresariales	Min	Max	Base
Energía		90%	De los activos del Fondo de Inversión
Software		90%	De los activos del Fondo de Inversión
Administrativos		90%	De los activos del Fondo de Inversión
Desarrollos/Gestión de Productos		90%	De los activos del Fondo de Inversión
Otros tipos de proyectos		90%	De los activos del Fondo de Inversión
7. Por concentración de grupo empresarial o conglomerado	Min	Max	Base
Por grupo empresarial		90%	De los activos del Fondo de Inversión
Por conglomerado		90%	De los activos del Fondo de Inversión
8. Por Sectores económicos	Min	Max	Base
Servicios		90%	De los activos del Fondo de Inversión
Comercio		90%	De los activos del Fondo de Inversión
Finanzas		90%	De los activos del Fondo de Inversión
Industrial		90%	De los activos del Fondo de Inversión
Otros		90%	De los activos del Fondo de Inversión
9. Plazo de desarrollo de los proyectos	Min	Max	Base
De 1 a 5 años de desarrollo		90%	De los activos del Fondo de Inversión
Más de 5 años de desarrollo		90%	De los activos del Fondo de Inversión

Para valores de oferta pública:

Política de Inversión de Cartera Financiera			
1. Títulos financieros	Min	Max	Base
Valores de titularización		25%	De los activos del Fondo de titularización
Cuotas de participación de Fondos Abiertos		25%	De las cuotas colocadas por otro Fondo

Locales			
Cuotas de participación de Fondos Cerrados		25%	De las cuotas colocadas por otro Fondo
Locales			
Cuotas de participación de Fondos Extranjeros		25%	De los activos del Fondo de Inversión
Certificados de inversión		25%	De los activos del Fondo de Inversión
Papel bursátil		25%	De los activos del Fondo de Inversión
Acciones		20%	De los activos del Fondo de Inversión
2. Clasificación de riesgo			
Renta Fija:			
Corto plazo Desde N3		25%	De los activos del Fondo de Inversión
Mediano/Largo Plazo desde B-		25%	De los activos del Fondo de Inversión
Renta Variable: no se requiere rating de riesgo.		20%	De los activos del Fondo de Inversión
3. Sector Económico			
Servicios		25%	De los activos del Fondo de Inversión
Comercio		25%	De los activos del Fondo de Inversión
Finanzas		25%	De los activos del Fondo de Inversión
Industrial		25%	De los activos del Fondo de Inversión
Otros		25%	De los activos del Fondo de Inversión
4. Origen de instrumentos			
Local		25%	De los activos del Fondo de Inversión
Extranjero		25%	De los activos del Fondo de Inversión
5. Por concentración de grupo			
Emissiones realizadas por vinculadas		10%	De los activos del Fondo de Inversión
6. Duración del portafolio			
Duración Ponderada del Portafolio		20 años	De los activos del Fondo de Inversión
7. Por grado de liquidez			
Alta Liquidez: Certificados de depósitos a plazo fijo, LETES, CENELIS, Reportos, cuentas de ahorros corrientes	10%	25%	De los activos del Fondo de Inversión

Para más detalle sobre la política de inversiones puede consultar en el apartado de "Política de Inversión" del Reglamento Interno.

Nota 5. Gestión de los Riesgos Financieros y Operacionales

El Fondo de Inversión Cerrado de Capital de Riesgo Atlántida, debido al uso de instrumentos financieros y al desarrollo de sus operaciones está expuesto a los siguientes riesgos:

5.1 Riesgo de mercado

Es el riesgo generado por cambios en las condiciones generales del mercado. Para un tenedor de cualquier tipo de valor, es la posibilidad de pérdida ante las fluctuaciones de precio ocasionadas por los movimientos normales del mercado (tasas de interés, tipos de cambio, etc.)

El principal factor de riesgo derivado de los instrumentos financieros para el Fondo está determinado principalmente por el riesgo de mercado. El deterioro de un activo financiero por cualquier causa podría afectar negativamente el valor de estos activos en el mercado afectando directamente el patrimonio neto de los Partícipes.

A continuación, se muestra la posición de riesgos, proveniente de las inversiones en títulos valores o instrumentos de acciones o deuda de sociedades cuyas acciones no se encuentran inscritas en bolsa, asumida desde el inicio de operaciones del Fondo, 18 de agosto del corriente año, al 31 de diciembre de 2021:

Mes	VAR \$	VAR %
Enero	N/A	N/A
Febrero	N/A	N/A
Marzo	N/A	N/A
Abril	N/A	N/A
Mayo	N/A	N/A
Junio	N/A	N/A
Julio	N/A	N/A
Agosto	\$46,369.47	0.20%
Septiembre	\$25,988.40	0.11%
Octubre	\$5,158,680.36	4.52%
Noviembre	\$36,133.01	0.03%
Diciembre	\$148,398.04	0.09%

Medida	Enero	Febrero	Marzo	Abril	Mayo	Junio	Julio	Agosto	Septiembre	Octubre	Noviembre	Diciembre
%VAR	N/A	N/A	N/A	N/A	N/A	N/A	N/A	0.20%	0.11%	4.52%	0.03%	0.09%
\$VAR	N/A	N/A	N/A	N/A	N/A	N/A	N/A	\$46,369.47	\$25,988.40	\$5,158,680.36	\$36,133.01	\$148,398.04
Duración modificada	N/A	N/A	N/A	N/A	N/A	N/A	N/A	0.00	0.00	6.40	6.09	7.18

5.1.1 Riesgo de Tipo de Cambio:

Es el riesgo que el valor de instrumentos financieros fluctúe debido a cambios en el valor de la moneda extranjera. Todas las operaciones están denominadas en dólares de los Estados Unidos de América y, por lo tanto, no hay exposición al riesgo cambiario. Atlántida Capital no tiene activos y pasivos denominados en otra moneda distinta al dólar de los Estados Unidos de América.

5.1.2 Riesgo de Tasa de Interés:

Es el riesgo que el valor de los instrumentos financieros de Atlántida Capital fluctúe debido a cambios en las tasas de interés de mercado. El ingreso y flujos de efectivo de Atlántida Capital están influenciados por estos cambios. Para más información sobre límites y herramientas de medición consultar *AC-008 Manual para la Gestión Integral de Riesgos*.

5.1.3 Riesgo de Precio:

Es el riesgo que el valor de un instrumento financiero fluctúe por cambios en los precios de mercado, sean éstos causados por factores intrínsecos al instrumento financiero o su emisor, o factores externos que afectan a todos los instrumentos cotizados en el mercado. Atlántida Capital administra este riesgo por medio de un monitoreo constante de los precios de mercado de sus instrumentos financieros. Para más información sobre límites y herramientas de medición consultar *AC-008 Manual para la Gestión Integral de Riesgos*.

5.2 Riesgo de Liquidez:

Es el riesgo que el Fondo tenga dificultades en obtener financiamiento para cumplir sus compromisos relacionados a instrumentos financieros. El riesgo de liquidez puede resultar de la dificultad de vender un activo en un tiempo prudencial o vender un activo financiero por debajo de su valor realizable. La Administración del Fondo mitiga este riesgo a través de la aplicación de políticas conservadores de inversión, procurando mantener en cartera inversiones de alta liquidez y de corto plazo.

El siguiente cuadro muestra el comportamiento de la cartera financiera del 18 de agosto al 31 de diciembre de 2021:

Medida	Enero	Febrero	Marzo	Abril	Mayo	Junio	Julio	Agosto	Septiembre	Octubre	Noviembre	Diciembre
% en valores de alta liquidez	N/A	N/A	N/A	N/A	N/A	N/A	N/A	100%	100%	100%	100%	100%
% en otros valores	N/A	N/A	N/A	N/A	N/A	N/A	N/A	0%	0%	0%	0%	0%

5.2.1 Activos financieros mantenidos para gestionar el riesgo de liquidez

El siguiente cuadro muestra el detalle de los activos mantenidos para gestionar el riesgo de liquidez al 31 de diciembre de 2021.

Concepto	Valor	Clasificación de Riesgo	Plazo en días	Días al vencimiento
Cuentas corrientes				
Banco Atlántida	US\$6,523,845.28	A+	0	0
Total	US\$6,523,845.28			

5.2.2 Partidas Fuera de Balance General

Las partidas fuera de Balance General se describen a continuación:

Garantías a favor de los partícipes:

Emisor	Monto	Vencimiento 2021	
SISA Seguros	2,700.00	18/10/2022 para tramo de \$ 685,000.00 27/09/2022 para tramo de \$1,515,000.00 09/08/2022 para tramo de \$ 500,00.00	

5.3 Riesgo de Crédito:

Este es el riesgo de que una de las partes del instrumento financiero deje de cumplir con sus obligaciones y cause una pérdida financiera a la otra parte.

5.3.1 Activos Financieros Deteriorados

Al 31 de diciembre de 2021 el Fondo no poseía activos financieros deteriorados.

5.4 Riesgo Operacional:

Es la posibilidad de incurrir en pérdida debido a las fallas en los procesos, de las personas, en los sistemas de información y a cause de acontecimientos externos; el riesgo operacional incluye la gestión de la seguridad de la información, la continuidad del negocio y el riesgo legal.

Se llevan controles de los eventos de riesgo operacional usando las herramientas proporcionadas en los anexos 1,2 y 3 de la NRP-11 Normas Técnicas para la gestión integral de Riesgos de las entidades de los mercados bursátiles. Asimismo, mediante el AC-008 Manual para la Gestión Integral de Riesgos de Atlántida Capital se elaboran mapas de riesgo operacional para evaluar mitigantes y prevenir posibles eventos de riesgo.

Durante el año 2021 se han realizado capacitaciones al personal para concientizar sobre la gestión del riesgo operativo y riesgos en general.

La Administración busca reducir los probables efectos adversos en resultados financieros por medio de la aplicación de procedimientos para identificar, evaluar y mitigar estos riesgos. La unidad funcional de Riesgos es la encargada de medir y monitorear los riesgos a los que se encuentra expuesto el Fondo. Asimismo, la Gestora pone a disposición del público en su sitio web, información referente a metodología, políticas, y otras medidas para la gestión de los riesgos.

Nota 6. Efectivo y Equivalentes de Efectivo

a) Composición del rubro del efectivo y Equivalentes de Efectivo.

Al 31 de diciembre de 2021 la composición del rubro de efectivo y equivalentes de efectivo era la siguiente:

		<u>2021</u>
Depósitos en cuenta corriente	US\$ ___	<u>6,523,845.28</u>
Total	US\$ ==	<u>6,523,845.28</u>

b) Conciliación del Efectivo y Equivalentes de Efectivo con el Estado de Flujo de efectivo

	<u>2021</u>
Depósitos en cuenta corriente	6,523,845.28
Total partidas del efectivo y equivalentes de efectivo	6,523,845.28
<u>Saldo de efectivo y equivalentes según Estado de Flujo de efectivo</u>	<u>6,523,845.28</u>

Los criterios adoptados para determinar la composición de las partidas de efectivo y equivalentes de efectivo son los siguientes:

- a) Los depósitos son a la vista en cuenta corriente;
- b) Los depósitos a plazo fijo tienen un vencimiento menor o igual a 90 días;
- c) Están sujetos a un riesgo poco significativo de cambios en su valor; y
- d) se mantienen para cumplir con los compromisos de pago a corto plazo más que para propósitos de inversión.

Al 31 de diciembre de 2021, El Fondo no poseía disponible restringido.

Nota 7. Inversiones Financieras

7.1. Activos Financieros Mantenidos para negociar a valor razonable:

La composición del portafolio de inversiones del fondo al 31 de diciembre de 2021 se compone de la siguiente forma:

a) Por instrumento:

Por Instrumento	Valor razonable
Tipo Instrumento	Al 31 de diciembre de 2021
CERTIFICADO DE INVRSIÓN	141,250,105.30
PRIVADO	
ACCIONES	43,437,795.72
TOTAL	184,687,901.02

b) Por Emisor:

Por Emisor	Valor razonable		
Emisor	Instrumento	Calificación de Riesgo	Al 31 de diciembre de 2021
GENERAL INTERNATIONAL TELECOM EL SALVADOR, S.A DE C.V.	Deuda	No aplica	141,250,105.30
DESARROLLOS INMOBILIARIOS DICASA, S.A DE C.V.	Acciones	No aplica	43,437,795.72
	TOTAL		184,687,901.02

7.2 Activos Financieros Cedidos en Garantía:

El Fondo de Inversión Cerrado de Capital de Riesgo Atlántida, a la fecha de preparación de los Estados Financieros no había cedido títulos en garantía.

7.3 Activos Financieros Pendientes de Liquidación:

El Fondo de Inversión Cerrado de Capital de Riesgo Atlántida, a la fecha de preparación de los Estados Financieros no había activos pendientes de liquidar.

7.4 Inversiones Financieras Recibidas en Pago:

El Fondo de Inversión Cerrado de Capital de Riesgo Atlántida, a la fecha de preparación de los Estados Financieros no había recibido inversiones financieras como pago.

Límites de Inversión:

El Fondo de Inversión Cerrado de Capital de Riesgo Atlántida, a la fecha de preparación de los Estados Financieros no excedió los límites permitidos de inversión en cartera financiera. Lo anterior acorde al artículo 38 de las Normas Técnicas de Fondos de Inversión Cerrados de Capital de Riesgo.

Nota 8. Cuentas por Cobrar

Al 31 de diciembre 2021 el Fondo presenta saldos en cuentas por cobrar de US\$ 18,605.42 que se compone de la siguiente forma.

	<u>2021</u>	
Rendimiento por cobrar	<u>US\$</u>	<u>18,605.42</u>
Total	<u>US\$</u>	<u>18,605.42</u>

Los rendimientos son el producto de intereses por cuenta corriente remunerada en los últimos treinta días.

Nota 9. Pasivos Financieros a Valor Razonable

Al 31 de diciembre de 2021 en el Fondo no existían saldos en Pasivos Financieros.

Nota 10. Cuentas por Pagar

El saldo de las cuentas por pagar al 31 de diciembre de 2021 fue de US\$3,686,159.63 que se compone de la forma siguiente:

	<u>2021</u>
Comisiones por administración	248,176.63
Retenciones impuesto sobre la renta	450.00
Otras cuentas por pagar	<u>3,437,533.00</u>
Total	<u><u>3,686,159.63</u></u>

Nota 11. Comisiones por Pagar

a) Comisiones pendientes de pago a la Gestora

Al 31 de diciembre 2021 el Fondo presentaba un monto de US\$248,176.63 en concepto de comisiones pendientes de pago Atlántida Capital, S.A. Gestora de fondos de inversión.

b) Política de remuneración a la Gestora por la administración del Fondo

Atlántida Capital S.A, Gestora de Fondos de Inversión puede cobrar, en concepto de administración del Fondo, hasta un 5.00% anual (provisionado a diario en base a días calendario y cobrada mensualmente) sobre el valor del Patrimonio del Fondo.

c) Comisiones pagadas a la Gestora

Durante el período comprendido entre el 18 de agosto al 31 de diciembre 2021 se pagó a la Gestora Atlántida Capital, S.A. en concepto de comisiones por administración del fondo la suma de US\$ 412,592.98.

Nota 12. Préstamos por Pagar.

Al 31 de diciembre 2021 el Fondo refleja los siguientes préstamos con instituciones del sistema financiero.

Entidades financieras	Clasificación	Capital	Tasa de Interés	Plazo
Banco Atlántida El Salvador, S.A.	Corriente	20,000,000.00	7%	1 año
Banco Atlántida El Salvador, S.A.	Intereses	49,862.93		
Totales		20,049,862.93		

Los gastos por obligaciones financieras se detallan a continuación:

	2021
Pago de intereses por obligaciones financieras	US\$ 517,808.13
Comisiones por obligaciones financieras	20,597.64
Total	<u>US\$ 538,405.77</u>

Nota 13. Provisiones

Al 31 de diciembre de 2021 el fondo no presenta saldos por provisiones.

Nota 14. Patrimonio

a. Cuotas de Participación

Número de cuotas de participación emitidas y pagadas

Al 31 de diciembre de 2021 el número de cuotas de participación del fondo asciende a 6,631, las cuales han sido emitidas y pagadas.

Cuotas de participación por tipos de aportes

Todas las cuotas de participación son aportes en dinero efectivo por los Participes. El Fondo no recibe aportes en especie.

Valor unitario de cuotas de participación

Al 31 de diciembre de 2021 el valor unitario de las cuotas de participación sin incluir utilidades es de US\$25,000.00. El valor unitario de las cuotas de participación incluyendo utilidades es de \$ 25,308.91

Conciliación entre el número de cuotas al principio y al final del periodo

Al 31 de diciembre 2021 las cuotas de participación presentaron los siguientes movimientos:

Saldo inicial al 18 de agosto de 2021	940
Aportes del periodo por nuevas emisiones	5,691
Saldo al 31 de diciembre 2021	6,631

Los derechos, privilegios y restricciones correspondientes a cada clase de cuotas de participación, incluyendo las restricciones sobre la distribución de beneficios, cuando aplique.

El Fondo de Inversión Cerrado de Capital de Riesgo Atlántida no posee distintas clases de cuotas que originen diferentes derechos, privilegios o restricciones.

Estructura de participación de
los partícipes en el Fondo

Tipo de Persona	Cuotas	Porcentaje
Jurídica	6,631	100.00%
Total	6,631	100.00%

Forma de asignación de cuotas: en mercado primario en T o T+1.

Forma de asignación de rescates: en caso de que un inversionista desee salir del Fondo, este debe vender sus cuotas en mercado secundario por medio de una Bolsa de Valores.

b. Aumentos de capital

Durante el periodo que finalizó el 31 de diciembre 2021 no se realizaron aumentos de capital.

c. Disminuciones de capital voluntarias y parciales.

Al 31 de diciembre 2021 no se realizaron disminuciones de capital.

d. Elementos adicionales a las participaciones:

La utilidad del ejercicio que acompañan a las participaciones asciende a US\$2,054,339.51

14.1. Beneficios netos por distribuir.

El Fondo reparte los ingresos netos producto de intereses, dividendos y ganancias de capital sobre valores adquiridos, con una periodicidad anual, luego de rebajar los gastos corrientes de manejo operativo y financiero y otros gastos extraordinarios del fondo, y aquellas reservas que se decidan constituir dentro del fondo en algún período. El pago de los rendimientos a los partícipes se realizará dentro de los 6 meses siguientes al respectivo corte contable, y serán beneficiarios de dicho pago aquellos partícipes que se encuentren acreditados como propietarios de cuotas de participación del Fondo de Inversión Cerrado

de Capital de Riesgo Atlántida al cierre de cada año, 31 de diciembre. El pago se realizará a la totalidad de partícipes en una misma fecha. El mecanismo de aviso de pago de beneficios se realizará mediante un hecho relevante publicado en la página web de la Gestora. El pago se ejecutará por medio de CEDEVAL.

Al cierre del 31 de diciembre de 2021, los beneficios netos por distribuir ascienden a: US\$5,491,872.51

14.2. Valor unitario de cuotas de participación

Al 31 de diciembre 2021 el número de cuotas emitidas asciende a 6,631 y el valor unitario de las cuotas de participación sin incluir utilidades asciende a US\$25,000.00, con un patrimonio de US\$165,775,000.00.

14.3. Total de cuotas de participación

La emisión total del Fondo es por 12,000 participaciones a un precio unitario de US\$25,000.00, formando un patrimonio total de US\$300,000,000.00.

El fondo cuenta con cinco años para colocar toda la emisión.

Nota 15. Ingresos por Intereses y Dividendos

- a) Ingresos y gastos por intereses y dividendos que provienen de las distintas operaciones del Fondo:

Ingresos:

	2021
Ingresos percibidos	
Intereses por depósito en cuentas corrientes	US\$ 38,952.82
Total	US\$ 38,952.82

Gastos:

	2021
Gastos Pagados	
Comisiones Operaciones Bursátiles	US\$12,866.58
Custodia de Valores	127.01
Total	US\$12,993.59

- b) Método de cálculo de intereses aplicados

El método utilizado para el cálculo de intereses es sobre una base de año calendario o comercial de acuerdo con el tipo de inversión efectuada, la cual consiste en multiplicar la tasa de interés nominal o de rendimiento por el valor facial de la inversión dividiendo el resultado sobre la base que corresponda según el tipo de instrumento.

c) Ingresos no reconocidos por activos financieros deteriorados

Para el periodo que se informa el fondo no mantuvo activos financieros deteriorados, esto permitió reconocer los ingresos de forma oportuna.

d) Intereses y dividendos pendientes de cobro

Al 31 de diciembre 2021 los ingresos financieros devengados y no percibidos por el Fondo son los siguientes:

	2021
Ingresos no percibidos	
Ingresos por inversiones mantenidas para negociar	US\$ 3,238,876.57
Total	US\$ 3,238,876.57

Nota 16. Ganancias o Pérdidas en Inversiones Financieras

16.1. Ganancias o Pérdidas por Ventas de Activos y Pasivos Financieros

Al 31 de diciembre de 2021 el fondo no realizó operaciones de venta de activos y pasivos financieros.

16.2. Ganancias o Pérdidas Netas por Cambios en el Valor Razonable de Activos y Pasivos Financieros.

Al 31 de diciembre 2021 el fondo no presenta cambios en valor razonable de activos y pasivos financieros.

16.3. Ganancias Por Reversión de Deterioro y Pérdidas por Constitución de Deterioro de Activos Financieros.

Al 31 de diciembre 2021 el fondo no presenta partidas en concepto de constitución o reversión de deterioro de activos financieros.

Nota 17. Gastos por Gestión

a) Remuneraciones por administración del Fondo

El gasto de comisiones por administración del Fondo al 31 de diciembre 2021 ascendió a US\$ 611,496.71.

b) Cambios en los porcentajes de las comisiones por administración

El Fondo de Inversión Cerrado de Capital de Riesgo Atlántida, al 31 de diciembre 2021, no ha realizado cambios a la comisión de administración inicial del 5% anual, provisionada diaria, sobre el Patrimonio del Fondo.

Nota 18. Gastos Generales de Administración y Comités.

Los Gastos Generales de Administración y de Comités al 31 de diciembre 2021 ascendieron a \$60,593.80.

Nota 19. Otros Ingresos o Gastos

Al 31 de diciembre 2021 el fondo reporta otros gastos en concepto de comisiones bancarias, seguros y garantías por un valor de US\$20,597.64.

Nota 20. Partes Relacionadas

En el siguiente cuadro se detalla la tenencia de cuotas por la Gestora, entidades relacionadas a lamisma Al 31 de diciembre 2021.

Partícipe	Cuotas al 31/12/2021	Porcentaje de participación
Empresas relacionadas	0	0.00%

Nota 21. Régimen Fiscal

De acuerdo con el artículo 108 de la Ley de Fondos de Inversión, El fondo se encuentra excluido de la calidad de contribuyente del pago del impuesto sobre la renta y de cualquier otra clase de Impuesto, tasas y contribuciones especiales de carácter fiscal.

Los Partícipes personas naturales estarán exentas del pago del Impuesto sobre la Renta por los ingresos, réditos o ganancias provenientes de sus cuotas de participación por un plazo de cinco años a partir de la constitución del primer fondo de inversión en El Salvador; la exención estará vigente hasta el año 2021.

Todo ingreso, rédito o ganancia proveniente de las cuotas de participación en Fondos de Inversión obtenidos por personas jurídicas estarán sujetos al tratamiento tributario establecido en la Ley del Impuesto sobre la Renta. En los casos en que los ingresos que perciba la persona jurídica provengan de inversiones en valores exentos del pago del impuesto sobre la renta, ese ingreso, rédito o ganancia estará igualmente exento.

Nota 22. Información sobre Custodia de Valores y Otros Activos

Al 31 de diciembre 2021 los activos financieros del Fondo estaban bajo custodia de La Central de Depósitos de Valores S.A. de C.V.

Nota 23. Garantía Constituida

La Gestora ha constituido garantía a favor del Fondo de acuerdo con el siguiente detalle:

Detalle	31 de diciembre 2021
Especificación de Garantía	De exacto Cumplimiento a favor de los Partícipes de losFondo de Inversión administrados por Atlántida Capital, S.A., Gestora de Fondos de Inversión

N° Referencia	SISA Seguros: 223877 por tramo de \$500,000 226508 por tramo de \$685,000 225894 por tramo de \$1,515,000
Emisores	SISA Seguros.
Representante de los Beneficiarios	Central de Depósito de Valores S.A de C.V.
Monto total de la Garantía	\$2,700,000
Monto de Fianza	SISA Seguros: \$2,700,000
% con relación al Patrimonio del Fondo	1.60%
Vigencia	SISA Seguros 18/10/2022 para tramo de \$685,000; 27/09/2022 para tramo de \$1,515,000 y 09/08/2022 para tramo de \$500,000

Nota 24. Límites, Prohibiciones y Excesos de Inversiones

Al 31 de diciembre 2021 el Fondo no presentaba excesos en los límites de inversión establecidos en las Normas Técnicas para las inversiones de los Fondos de Inversión (NDMC-07). Así como no se reportan excesos según lo establecido en los artículos 37,38 y 39 de las Normas Técnicas de Fondos de Inversión Cerrados de Capital de Riesgo (NDMC-18).

Nota 25. Litigios Pendientes

Al 31 de diciembre 2021, no existían litigios pendientes en contra del fondo.

Nota 26. Tercerización de Servicios

Al 31 de diciembre 2021 los servicios de Auditoría Interna, Oficialía de Cumplimiento y Tecnología fueron prestados por Banco Atlántida El Salvador, S.A., con quien Atlántida Capital, S.A, Gestora de Fondos de Inversión tiene un contrato firmado por un plazo indefinido.

Nota 27. Pasivos y Activos Contingentes

Al 31 de diciembre 2021, no existían Activos y Pasivos Contingentes.

Nota 28. Calificación de Riesgo

El Fondo de Inversión Cerrado de Capital de Riesgo Atlántida posee las siguientes calificaciones de riesgo:

Empresa calificadoradora de riesgo: Zumma Ratings, S.A de C.V. Comité de Clasificación Ordinario: 27 de octubre de 2021.

Riesgo de crédito y mercado: A-fc.sv

Fondos calificados A-FC muestran una media-alta capacidad para preservar el valor del capital, sin incurrir en pérdidas por exposición a riesgo de crédito. Los activos del fondo y su portafolio de inversiones son discretamente sensibles frente a variaciones en las condiciones económicas de mercado.

- Riesgo administrativo y operacional: Adm 2.sv

El Fondo cuenta con alta calidad en las herramientas, políticas y procedimientos para la administración del fondo de inversión.

- Perspectiva: Estable

Empresa calificadoradora de riesgo: SCRiesgo Rating Agency.

Sesión extraordinaria: N°6032021.

Fecha de ratificación: 19 de octubre de 2021.

- Riesgo de crédito: scr A-(SLV).

La calidad y diversificación de los activos del Fondo, la capacidad para la generación de flujos, las fortalezas y debilidades de la administración, presentan una adecuada probabilidad de cumplir con sus objetivos de inversión, teniendo una adecuada gestión para limitar su exposición al riesgo por factores inherentes a los activos del Fondo y los relacionados con su entorno. Nivel bueno.

- Riesgo de mercado: Categoría 2.

Moderada sensibilidad a condiciones cambiantes en el mercado. Los fondos de inversión en la categoría 2, se consideran con una moderada sensibilidad a condiciones cambiantes en el mercado. Es de esperar que el fondo presente alguna variabilidad a través de cambios en los escenarios de mercado, además de una moderada exposición a los riesgos del mercado al que pertenecen de acuerdo a la naturaleza del fondo.

- Perspectiva: estable.

Nota 29. Diferencias Significativas entre las Normas Internacionales de Información Financiera y las Normas Emitidas por el Regulador

Al 31 de diciembre 2021 el Fondo no reporta diferencias significativas en la aplicación de criterios contables entre las Normas Internacionales de Información Financiera y las Normas Emitidas por el Regulador.

Nota 30. Hechos Ocurredos Después del Período Sobre el que se Informa

En el Fondo no reporta hechos posteriores a la fecha de los estados financieros.

Nota 31. Bienes y Derechos Recibidos en Pago.

Al 31 de diciembre 2021 el Fondo no reporta Bienes y derechos recibidos en pago.

INFORME DE COMITÉ DE VIGILANCIA

San Salvador, 27 de enero de 2022

A LA ASAMBLEA ORDINARIA DE PARTÍCIPES DEL FONDO DE INVERSIÓN CERRADO DE CAPITAL DE RIESGO ATLÁNTIDA

En concordancia a las atribuciones que el artículo 78 de la Ley de Fondos de Inversión establece, el Comité de Vigilancia del Fondo de Inversión Cerrado de Capital de Riesgo Atlántida presenta su informe anual sobre su gestión durante el año 2021. El Comité de Vigilancia tiene la responsabilidad de actuar exclusivamente en el mejor interés de los partícipes, para lo cual vigilará las operaciones que la Gestora realice con los recursos del Fondo.

La Evaluación de Cumplimiento por parte del Comité de Vigilancia para el año 2021 es el siguiente:

Descripción	Cumple	No cumple	Anexo
Cumplimiento de reglamento interno del Fondo	X		1
Información completa y veraz a partícipes	X		2
Operaciones del Fondo de acuerdo con la Ley de Fondos de Inversión, a las normas técnicas que dicte el Banco Central y al reglamento interno del Fondo	X		3
Propuesta de auditores externos y auditor fiscal	X		4

El Comité de Vigilancia del Fondo de Inversión Cerrado de Capital de Riesgo Atlántida declara que la información detallada en el presente informe es verdadera, completa, fidedigna y exacta, por lo que los suscritos son los responsables de su contenido.

E-SIGNED by Marta Mena
on 2022-02-08 22:51:03 GMT

Marta María Mena Velásquez

Integrante de Comité de Vigilancia

E-SIGNED by Carlos Rosales
on 2022-02-09 00:09:22 GMT

Carlos Eduardo Rosales Castro

Integrante de Comité de Vigilancia

E-SIGNED by Franco Jovel
on 2022-02-09 02:24:07 GMT

Franco Edmundo Jovel Carrillo

Integrante de Comité de Vigilancia

Anexo 1. Cumplimiento de reglamento interno del Fondo.

- Estados Financieros.

Fondo de Inversión Cerrado de Capital de Riesgo Atlántida
Atlántida Capital, S.A., Gestora de Fondos de Inversión
(Compañía Salvadoreña, Parte del Conglomerado Financiero Atlántida,
Actuando como Subsidiaria de Inversiones Financieras Atlántida. S.A.)
 (San Salvador, República de El Salvador)

Balance General

Saldos al 31 de diciembre 2021

(Cifras en Dólares de los Estados Unidos de América)

	Nota	31/12/2021
Activo		
Activos Corrientes		US\$191,565,362.07
Efectivo y Equivalentes de Efectivo	6	6,523,845.28
Inversiones Financieras	7	184,687,901.02
Cuentas por Cobrar Netas	8	18,605.42
Otros Activos		335,010.35
Total Activos		US\$191,565,362.07
Pasivo		
Pasivos Corrientes		US\$23,736,022.56
Préstamos con Bancos y Otras Entidades del Sistema Financiero	12	20,049,862.93
Cuentas por Pagar	10	3,686,159.63
Depósitos en Garantía Recibidos a Largo Plazo		
Total Pasivos		US\$23,736,022.56
Patrimonio		
Participaciones	14	165,775,000.00
Otras cuentas de Patrimonio		0.00
Resultados Por Aplicar	14	2,054,339.51
Total Patrimonio		US\$167,829,339.51
Total Pasivo y Patrimonio		US\$191,565,362.07
Número de Cuotas de Participación emitidas y pagadas		6,631.00
Valor Unitario de Cuota de Participación		25,000.00

Las notas que se acompañan son parte integral de los estados financieros

Fondo de Inversión Cerrado de Capital de Riesgo Atlántida
Atlántida Capital, S.A., Gestora de Fondos de Inversión
(Compañía Salvadoreña, Parte del Conglomerado Financiero Atlántida,
Actuando como Subsidiaria de Inversiones Financieras Atlántida. S.A.)
(San Salvador, República de El Salvador)

Estado de Resultado Integral
Para el periodo terminado al 31 de diciembre 2021
(Cifras en Dólares de los Estados Unidos de América)

	<u>Nota</u>	<u>31/12/2021</u>
INGRESOS DE OPERACIÓN		US\$3,277,829.38
Ingresos por Inversiones	15	3,277,829.38
GASTOS DE OPERACIÓN		685,084.10
Gastos Financieros por Operaciones con Instrumentos Financieros	15	12,993.59
Gastos por Gestión	17	611,496.71
Gastos Generales de Administración y Comités	18	60,593.80
RESULTADOS DE OPERACIÓN		2,592,745.28
Gastos por Obligaciones con Instituciones Financieras		517,808.13
Otros Gastos	19	20,597.64
UTILIDAD DEL EJERCICIO		2,054,339.51
OTRA UTILIDAD INTEGRAL		
Ganancias por cambios en el Valor razonable de Propiedades de Inversión		0.00
RESULTADO INTEGRAL TOTAL DEL PERÍODO		US\$2,054,339.51
Ganancias por Título Participación Básicas (expresada en moneda (US\$) dólares de los Estados Unidos de América por cuota): +		309.81
<i>Las notas que se acompañan son parte integral de los estados financieros</i>		
Beneficios Netos por Cuota		
Beneficios Netos por Distribuir		309.81
No. De Cuotas de Participación emitidas y pagadas		6,631.00

Fondo de Inversión Cerrado de Capital de Riesgo Atlántida
Atlántida Capital, S.A., Gestora de Fondos de Inversión
(Compañía Salvadoreña, Parte del Conglomerado Financiero Atlántida,
Actuando como Subsidiaria de Inversiones Financieras Atlántida. S.A.)
(San Salvador, República de El Salvador)

Estado de Cambios en el Patrimonio
Por los años terminados al 31 de diciembre de 2021
(Cifras en Dólares de los Estados Unidos de América)

CONCEPTOS	Nota	Participaciones	Resultados por aplicar	Patrimonio restringido	Otro Resultado Integral	Patrimonio Total
Balance al 01 de enero de 2021		US\$23,500,000.00	US\$0.00	US\$0.00	US\$0.00	US\$23,500,000.00
Incremento por nuevas cuotas de participación		142,275,000.00				142,275,000.00
Reducciones en cuotas de participación por derecho de retiro						0.00
Transferencias netas de beneficios distribuibles						0.00
Beneficios distribuidos						0.00
Ajustes Netos en el Valor Razonable de Instrumentos para Cobertura						0.00
Utilidad del periodo			2,054,339.51			2,054,339.51
Balance al 31 de diciembre de 2021	14	US\$165,775,000.00	US\$2,054,339.51	US\$0.00	US\$0.00	US\$167,829,339.51

Las notas que se acompañan son parte integral de los estados financieros

Fondo de Inversión Cerrado de Capital de Riesgo Atlántida
Atlántida Capital, S.A., Gestora de Fondos de Inversión
(Compañía Salvadoreña, Parte del Conglomerado Financiero Atlántida,
Actuando como Subsidiaria de Inversiones Financieras Atlántida. S.A.)
 (San Salvador, República de El Salvador)
Estado de Flujos de Efectivo

Para el periodo terminado el 31 de diciembre 2021

	Nota	2021
Flujos de efectivo provenientes de actividades de operación		
Intereses Recibidos		US\$20,347.40
Pagos a proveedores de servicios		(416,201.79)
Pago de intereses sobre prestamos		(480,938.79)
Otros pagos relativos a la actividad		3,074,662.92
Efectivo neto provisto por actividades de operación		2,197,869.74
Flujos de efectivo provenientes de actividades de inversión		
Adquisición de inversiones financieras		(181,449,024.46)
Efectivo neto (usado) por actividades de inversión		(181,449,024.46)
Flujos de efectivo provenientes de actividades de financiamiento		
Aportes de los participes		165,775,000.00
Préstamos Recibidos	12	20,000,000.00
Efectivo neto provisto en actividades de financiamiento		185,775,000.00
Incremento Neto en el Efectivo y Equivalentes de Efectivo		6,523,845.28
Efectivo y Equivalente de Efectivo al 01 de enero 2021		0.00
Efectivo y Equivalentes de Efectivo al 31 de diciembre 2021	6	US\$6,523,845.28

Las notas que se acompañan son parte integral de los estados financieros

- **Clasificación de riesgo.**

Calificación de Riesgo

SCRiesgo Rating Agency en Sesión Extraordinaria N° 6102021 del 14 de julio de 2021 otorgó la siguiente calificación:

Anterior		Actual	
Clasificación	Perspectiva	Clasificación	Perspectiva
scr A-2 (SLV)	Observación	scr A-2 (SLV)	Estable

- **scr A (SLV):** La calidad y diversificación de los activos del Fondo, la capacidad para la generación de flujos, las fortalezas y debilidades de la administración, presentan una adecuada probabilidad de cumplir con sus objetivos de inversión, teniendo una adecuada gestión para limitar su exposición al riesgo por factores inherentes a los activos del Fondo y los relacionados con su entorno. Nivel bueno.
- **Categoría 2:** Moderada sensibilidad a condiciones cambiantes en el mercado. Los fondos de inversión en la categoría 2, se consideran con una moderada sensibilidad a condiciones cambiantes en el mercado. Es de esperar que el fondo presente alguna variabilidad a través de cambios en los escenarios de mercado, además de una moderada exposición a los riesgos del mercado al que pertenecen de acuerdo a la naturaleza del fondo.
- **{+} o {-}:** Las calificaciones desde "scr AA (SLV)" a "scr C (SLV)" pueden ser modificadas por la adición del signo positivo o negativo para indicar la posición relativa dentro de las diferentes categorías.
- **Perspectiva Estable:** Se percibe una baja probabilidad de que la calificación varíe en el mediano plazo.

Anexo 2. Información completa y veraz a partícipes.

- Información proporcionada a partícipes.

Información proporcionada a los partícipes

Descripción	Periodicidad	Medio de difusión
Valor cuota de la participación, comisiones que perciba la Gestora, gastos que son cargados al Fondo con rendimiento diario	Diaria	Página web de la Gestora
Composición del Fondo por industria, Estados Financieros mensuales no auditados de la Gestora y sus Fondos	Mensual	Página web de la Gestora
Informe de Clasificación de Riesgo	Semestral	Página web de la Gestora y de empresa calificadora de riesgos
Estados Financieros auditados semestrales	Semestral	Página web de la Gestora y en un periódico de circulación nacional
Estados Financieros anuales auditados de la Gestora y sus Fondos	Anual	Página web de la Gestora y en un periódico de circulación nacional
Estados de Cuenta	Mensual	Correo electrónico registrado
Hechos Relevantes	Máximo día hábil siguiente de ocurrido el evento	Página web de la gestora

- Patrimonio y valor cuota.

Patrimonio y Valor Cuota

Datos Generales (al 31 de diciembre de 2021)	Porcentaje/Cantidad
Fecha de Inicio de Operaciones	18/08/2021
Patrimonio del Fondo	\$165,775,000
Valor Cuota	\$ 25,000.00000000
Cuotas de Participación en circulación	6,631
Rendimiento Diario Anualizado	7.0000%



Anexo 3. Operaciones del Fondo de acuerdo con la Ley de Fondos de Inversión, a las normas técnicas que dicte el Banco Central y al reglamento interno del Fondo.

- Políticas de inversión.

Política de Inversión

COMPOSICIÓN DEL PORTAFOLIO FINANCIERO

Clasificación	Porcentaje	Detalle
Por tipo de inversión	100%	Depósitos en cuenta corrientes
Por sector económico	100%	Banca
Por emisor	100%	Banco Atlántida El Salvador, S.A.
Por clasificación de riesgo	100%	A+
Por plazos de inversión	100%	0 a 180 días
Por tipo de moneda	100%	US\$
Por país de origen del emisor	100%	El Salvador

COMPOSICIÓN DEL PORTAFOLIO DE EMISIONES QUE NO COTIZAN EN BOLSA

Clasificación	Porcentaje	Detalle
Por sector económico	23.5195%	Sector inmobiliario
	76.4804%	Sector telecomunicaciones
Por emisor	23.5195%	Sector Inmobiliario
	76.4804%	Sector telecomunicaciones
Por plazos de inversión	100%	Más de cinco años
Por tipo de moneda	100%	US\$
Por tamaño de sociedad objeto de inversión	100%	Gran empresa
Por instrumentos financieros, emisiones que cotizan y que no cotizan en una bolsa	96.5881%	Emisiones que no cotizan en bolsa
	3.4118%	Banca
Participación de activos que conforman el portafolio de inversiones	96.5881%	Emisiones que no cotizan en bolsa
	3.4118%	Depósitos

- Detalle de colocaciones.

Desarrollos Inmobiliarios Cascadas S.A de C.V.

Tramo	I
Dirección	Centro Comercial Plaza Integración Local 13, Apopa
Departamento	San Salvador
Actividad económica	Actividades Inmobiliarias realizadas a cambio de una retribución o por contratación
Tipo de Sociedad	Gran Empresa
Forma de Adquisición	Cuotas de Participación y Financiamiento
Valor Razonable	US\$ 43,437,795.72
Cuotas Colocadas	940

General International TELECOM El Salvador S.A DE C.V.

Tramo	II
Dirección	1a Calle Poniente Blvd. Constitución Oficina No. 3538, Col. Escalón
Departamento	San Salvador
Actividad económica	Actividades de Telecomunicación
Tipo de Sociedad	Gran Empresa
Forma de Adquisición	Cuotas de Participación
Valor Razonable	US\$ 141,250,105.3
Cuotas Colocadas	5,691

Anexo 4. Propuesta de auditores externos y auditor fiscal.

- Oferta de servicios considerados para el año 2022.

Firma	Honorarios
Monroy & Asociados¹	<ul style="list-style-type: none"> • Auditoria Fiscal y Financiera: US\$ 4,150.00 + IVA
Romero Portillo & Asociados	<ul style="list-style-type: none"> • Auditoria Financiera: US\$ 2,500.00 + IVA • Auditoria Fiscal: US\$ 1,300.00 + IVA
KPMG	<ul style="list-style-type: none"> • Auditoria Financiera: US\$ 8,320.00 + IVA • Auditoria Fiscal: US\$ 3,180.00 + IVA

¹ El 01 de febrero de 2022, la firma Monroy & Asociados ajustó su oferta de servicios de Auditoría Fiscal y Financiera, su primera oferta era de US\$4,800.00 + IVA. El anexo detalla la última oferta presentada.

DECLARACIÓN DE RESPONSABILIDAD

Los miembros de la Junta Directiva y el Gerente General de la Gestora de Fondos de Inversión Atlántida Capital, S.A., a fin de cumplir los requisitos establecidos en el Manual de Contabilidad para Gestoras de Fondos de Inversión (NDMC-04), declaran que la información detallada en la presente Memoria de Labores es verdadera, completa, fidedigna y exacta; consecuentemente, los suscritos se hacen responsables de su contenido.



Gabriel Eduardo Delgado Suazo

Director Presidente

E-SIGNED by Edgardo Figueroa
on 2022-02-08 20:52:03 GMT


Edgardo Rafael Figueroa Hernández

Director Vicepresidente



Carlos Marcelo Olano Romero

Director Secretario



Sara de Jesús Ochoa Matamoros

Director Suplente

E-SIGNED by Carlos Coto
on 2022-02-08 23:16:51 GMT

Carlos Alberto Coto Gómez

Director Suplente



Luis José Noyola Palucha

Director Suplente



Javier Mayora Re

Gerente General