



**FONDO DE INVERSIÓN CERRADO DE CAPITAL
DE RIESGO ATLÁNTIDA EMPRESARIAL+**

INFORME ANUAL 2023

CONTENIDO

IDENTIFICACIÓN DEL FONDO DE CAPITAL DE RIESGO Y SU GESTORA.....	3
DETALLE DE LA JUNTA DIRECTIVA DE LA GESTORA Y EL COMITÉ DE VIGILANCIA	11
PANORAMA ECONÓMICO-FINANCIERO Y PERSPECTIVAS DEL MERCADO.....	13
ESTRUCTURA DE PARTÍCIPES QUE CONFORMAN EL FONDO.....	15
INFORMACIÓN SOBRE ASAMBLEAS REALIZADAS EN EL PERIODO.....	16
DETALLE DE LOS ACTIVOS PROPIEDAD DEL FONDO	17
DETALLE DE LOS GASTOS REALIZADOS DURANTE EL PERIODO	19
RENDIMIENTO OBTENIDO POR EL FONDO	21
FUENTES DE FONDEO PARA LAS TRANSACCIONES REALIZADAS	22
EVOLUCIÓN DEL PATRIMONIO DEL FONDO.....	23
EVOLUCIÓN DEL VALOR DE LAS CUOTAS DE PARTICIPACIÓN.....	24
COMPOSICIÓN DE LA CARTERA DEL FONDO Y SU EVOLUCIÓN	25
FACTORES DE RIESGO.....	26
INFORMACIÓN SOBRE HECHOS RELEVANTES OCURRIDOS DURANTE EL PERIODO	36
INFORME DE AUDITORÍA EXTERNA.....	46

IDENTIFICACIÓN DEL FONDO DE CAPITAL DE RIESGO Y SU GESTORA

SOCIEDAD GESTORA Y CONGLOMERADO FINANCIERO

Atlántida Capital S.A., Gestora de Fondos de Inversión, es una sociedad salvadoreña constituida el 15 de febrero del año 2016, forma parte en El Salvador del conglomerado Inversiones Financieras Atlántida. También es parte de Grupo Financiero Atlántida, en Honduras, que cuenta con más de cien años de experiencia en el área financiera y actualmente está conformado por empresas líderes en Honduras (banca, seguros, pensiones y cesantías, casa de bolsa, entre otros). En El Salvador se ha establecido con otras sociedades como: Banco Atlántida El Salvador, S.A., Administradora de Fondos de Pensión CONFÍA, Atlántida Securities, S.A., Casa de Corredores de Bolsa, Atlántida Vida, S.A., Seguros de personas, y Atlántida Titularizadora y Seguros Atlántida.

ORGANIGRAMA

Asiento	Nombre	Dirección
GE-0001- 2017	ATLÁNTIDA CAPITAL, SOCIEDAD ANÓNIMA GESTORA DE FONDOS DE INVERSIÓN	87 Avenida Norte y Calle El Mirador, Complejo World Trade Center, Edificio Torre Quattro, Oficina 10-02, Colonia Escalón, San Salvador

FONDO DE INVERSIÓN CERRADO DE CAPITAL DE RIESGO ATLÁNTIDA EMPRESARIAL+

Objeto del Fondo

Fondo de Inversión Cerrado de Capital de Riesgo cuyo objeto principal es invertir fuera de bolsa, en valores de deuda emitidos por sociedades cuyas acciones no se encuentran inscritas en una bolsa de valores. Dichas sociedades pueden ser de cualquier tamaño, antigüedad, giro o sector. Los proyectos empresariales que se busquen financiar con la inversión podrán ser de mediano y largo plazo y de cualquier tipo. Lo anterior con cumplimiento de los límites máximos o mínimos establecidos en la política de inversión del Fondo. Debido a los plazos antes mencionados, el Fondo es de mediano a largo plazo en virtud de sus inversiones o proyectos. Asimismo, podrá invertir en títulos valores de oferta pública, tanto del sector público como del sector privado, así como Valores de Titularización, cuotas de participación de Fondos de Inversión Abiertos y Cerrados y demás títulos con cumplimiento de los límites máximos o mínimos establecidos en la política de inversión del Fondo.

Tipo de Inversionista a quien va dirigido el Fondo

Este Fondo de Inversión está recomendado para aquellos inversionistas con las siguientes características:

- Persona natural o jurídica.
- Con horizonte de inversión de mediano a largo plazo.
- Que desee participar de una cartera compuesta por títulos de alto rendimiento y dispuesto a asumir riesgos por su participación en el mercado valores o fuera de este. Asimismo, que pretenda obtener una ganancia de capital o valor

agregado o bien asumir pérdidas por la fluctuación de precios en el mercado de valores (la cual puede ser positiva, nula o negativa).

- Que posea la capacidad de soportar pérdidas temporales o incluso permanentes en el valor de sus inversiones.
- Que no requieren de un ingreso periódico cierto, principalmente, porque dentro de la cartera del fondo pueden existir títulos que no generen ingreso por concepto de intereses o dividendos o que dicho ingreso puede verse afectado por condiciones adversas en el mercado.
- Que no necesite alta liquidez, al ser un fondo cerrado, no recompra las participaciones de los partícipes.
- Con conocimiento y experiencia en Mercados de Capitales y del funcionamiento de los Fondos de Inversión de Capital de Riesgo.

Entidad Comercializadora

La entidad colocadora de este Fondo de Inversión será Atlántida Capital S.A, Gestora de Fondos de Inversión o Atlántida Securities S.A. de C.V.

Plazo de duración del Fondo

El Fondo de Inversión Cerrado de Capital de Riesgo Atlántida Empresarial+ tiene una duración máxima de 99 años.

Política de Inversión

Este Fondo Cerrado de Capital de Riesgo puede invertir en valores de oferta pública y privada, representativos de deuda de empresas de cualquier tamaño, antigüedad, giro o sector. Los proyectos empresariales que se busquen financiar con la inversión podrán ser de mediano y largo plazo y de cualquier tipo, como proyectos de energía, software, administrativos, de desarrollo o gestión de productos y otros tipos de proyectos. De igual manera, las sociedades objeto de inversión pueden ser de

cualquier sector económico, como de servicios, comercio, finanzas, industrial, entre otros. Entre las condiciones que la sociedad debe de cumplir, primero, esta debe de estar formalmente constituida y cumplir con las leyes mercantiles, tributarias y laborales aplicables de El Salvador, además, la empresa debe tener sus estados financieros, en el caso que la sociedad cuente con más de un año de constitución, esta deberá presentar sus estados financieros auditados al menos de forma anual al tenerlos disponibles.

Las inversiones serán realizadas con base en análisis previos de posibles riesgos, viabilidad y rendimiento de los instrumentos y/o proyectos, cuidando siempre los beneficios de los partícipes y de acuerdo con los límites máximos o mínimos que a continuación se señalan, cualquier límite por encima del porcentaje mencionado requerirá de autorización de la Junta Directiva de la Gestora.

Calificación de Riesgo Vigente

Pacific Credit Rating en Comité No.192/2023 del 26 de octubre de 2023 emitió calificación de sv MA-f Estable, cuya definición es que el Fondo refleja Fondos de inversión agrupados en este nivel poseen carteras balanceadas cuyas emisiones y/o calidad de activos fluctúan entre niveles de calidad crediticia sobresalientes hasta satisfactorias, con el objeto de tratar de aprovechar oportunidades de rendimientos mayores.

SCRiesgo, en sesión ordinaria N° 6172023 del 20 de octubre de 2023 otorgó la calificación de scr A-2 (SLV) Estable. La clasificación otorgada se debe a la calidad y diversificación de los activos del Fondo, la capacidad para la generación de los flujos, las fortalezas y debilidades de la administración.

Además, el Fondo presenta una adecuada probabilidad de cumplir con sus objetivos de inversión, teniendo una adecuada gestión para limitar su exposición al riesgo por

factores inherentes a los activos del Fondo y los relacionados con su entorno. Por otro lado, el Fondo posee moderada sensibilidad a las condiciones cambiantes del mercado, por lo que se espera que el Fondo presente alguna variabilidad a través de cambios en los escenarios de mercado.

Comité de Inversiones

Miembros del Comité de Inversión de Fondo de Inversión Cerrado de Capital de Riesgo Atlántida Empresarial+.

- Gabriel Eduardo Delgado Suazo.
- Arturo Herman Medrano Castañeda.
- Manuel Dávila Lázarus.
- Carlos Marcelo Olano Romero.
- Carlos Alberto Coto Gómez.
- Sara de Jesús Ochoa Matamoros.

Participantes, no miembros:

- Francisco Javier Mayora Re.

Sesiones

Número de sesiones: 12 sesiones.

Número de sesión	Número de Acta	Sesión
1	01/2023	12/01/2023
2	02/2023	09/02/2023
3	03/2023	15/03/2023
4	04/2023	12/04/2023
5	05/2023	17/05/2023
6	06/2023	14/06/2023

7	07/2023	12/07/2023
8	08/2023	11/08/2023
9	09/2023	08/09/2023
10	10/2023	06/10/2023
11	11/2023	08/11/2023
12	12/2023	13/12/2023

Comité de Inversiones de Fondos de Capital de Riesgo Empresarial 01/2023

San Salvador, doce de enero de dos mil veintitrés.

- Presentación de análisis de sociedad objeto de inversión.

Comité de Inversiones de Fondos de Capital de Riesgo Empresarial 02/2023

San Salvador, nueve de febrero de dos mil veintitrés.

- Presentación del Informe de Patrimonio e Inversiones del mes de enero del Fondo de Inversión Cerrado de Capital de Riesgo Atlántida Empresarial+.

Comité de Inversiones de Fondos de Capital de Riesgo Empresarial 03/2023

San Salvador, quince de marzo de dos mil veintitrés.

- Presentación del Informe de Patrimonio e Inversiones del mes de febrero del Fondo de Inversión Cerrado de Capital de Riesgo Atlántida Empresarial+.

Comité de Inversiones de Fondos de Capital de Riesgo Empresarial 04/2023

San Salvador, doce de abril de dos mil veintitrés.

- Presentación del Informe de Patrimonio e Inversiones del mes de Febrero del Fondo de Inversión Cerrado de Capital de Riesgo Atlántida Empresarial+.

Comité de Inversiones de Fondos de Capital de Riesgo Empresarial 05/2023

San Salvador, diecisiete de mayo de dos mil veintitrés.

- Presentación del Informe de Patrimonio e Inversiones del mes de abril del Fondo de Inversión Cerrado de Capital de Riesgo Atlántida Empresarial+.

Comité de Inversiones de Fondos de Capital de Riesgo Empresarial 06/2023

San Salvador, catorce de junio de dos mil veintitrés.

- Presentación del Informe de Patrimonio e Inversiones del mes de mayo del Fondo de Inversión Cerrado de Capital de Riesgo Atlántida Empresarial+.

Comité de Inversiones de Fondos de Capital de Riesgo Empresarial 07/2023

San Salvador, doce de julio de dos mil veintitrés.

- Presentación del Informe de Patrimonio e Inversiones del mes de junio del Fondo de Inversión Cerrado de Capital de Riesgo Atlántida Empresarial+.

Comité de Inversiones de Fondos de Capital de Riesgo Empresarial 08/2023

San Salvador, once de agosto de dos mil veintitrés.

- Presentación de análisis de oportunidad de inversión.

Comité de Inversiones de Fondos de Capital de Riesgo Empresarial 09/2023

San Salvador, ocho de septiembre de dos mil veintitrés.

- Presentación del Informe de Patrimonio e Inversiones del mes de agosto del Fondo de Inversión Cerrado de Capital de Riesgo Atlántida Empresarial+.

Comité de Inversiones de Fondos de Capital de Riesgo Empresarial 10/2023

San Salvador, seis de octubre de dos mil veintitrés.

- Presentación del Informe de Patrimonio e Inversiones del mes de septiembre del Fondo de Inversión Cerrado de Capital de Riesgo Atlántida Empresarial+.

Comité de Inversiones de Fondos de Capital de Riesgo Empresarial 11/2023

San Salvador, ocho de noviembre de dos mil veintitrés.

- Presentación del Informe de Patrimonio e Inversiones del mes de octubre del Fondo de Inversión Cerrado de Capital de Riesgo Atlántida Empresarial+.

Comité de Inversiones de Fondos de Capital de Riesgo Empresarial 12/2023

San Salvador, trece de diciembre de dos mil veintitrés.

- Presentación del Informe de Patrimonio e Inversiones del mes de noviembre del Fondo de Inversión Cerrado de Capital de Riesgo Atlántida Empresarial+.

DETALLE DE LA JUNTA DIRECTIVA DE LA GESTORA Y EL COMITÉ DE VIGILANCIA

JUNTA DIRECTIVA

Cargo	Nombre
Director Presidente	Gabriel Eduardo Delgado Suazo
Director Vicepresidente	José Ricardo Estrada Tenorio
Director Secretario	Carlos Marcelo Olano Romero
Director Suplente	Sara de Jesús Ochoa Matamoros
Director Suplente	Luis José Noyola Palucha
Director Suplente	Ricardo Miguel Granillo Funes

COMITÉ DE VIGILANCIA

Nombre

**Yolanda Nathalia Reyes de
Valdés**

Jorge Leonardo Laitano Torres

Franco Edmundo Jovel Carrillo

PANORAMA ECONÓMICO-FINANCIERO Y PERSPECTIVAS DEL MERCADO

Para el año 2023, se esperaba una moderación del crecimiento económico del 3%, encontrándose por debajo del promedio histórico. Según las perspectivas de la economía mundial del Fondo Monetario Internacional (FMI), Se prevé que en las economías avanzadas la desaceleración baje de 2.6% de 2022 a 1.5% de 2023. En los mercados emergentes se espera una disminución de 4.1% de 2022 a 4.0% de 2023. Se pronostica una reducción del ritmo de la inflación mundial de 8.7% en 2022 a un 6.9% en 2023, todo esto impactó en las políticas monetarias y con la disminución de precios internacionales de las materias primas.

En el 2023, la deuda pública disminuyó; sin embargo, aún sigue siendo un porcentaje que sobrepasa al endeudamiento previo pandemia. El gobierno de El Salvador implementó unas medidas tomadas para disminuir el impacto en la economía por el COVID-19, como los subsidios, suspensión por periodos de impuestos, disminución en precios de transporte público, etc. Lo que generó un costo del 16.5% del PIB, por lo que el país se encuentra en una posición frágil, que impacta en la liquidez y oportunidades de financiamiento para el Gobierno.

Según el Banco Mundial, El Salvador es un país con potencial para impulsar un crecimiento económico dinámico. Sin embargo, debe de avanzar en reformas para la sostenibilidad fiscal para mejorar la movilización de ingresos y aumentar la eficiencia del gasto, lo que puede ayudar a evitar el refinanciamiento. Por otra parte, el BCR registra un aumento de inversión en turismo y seguridad para la atracción de inversión extranjera en el Salvador, buscando efectos favorables en el comercio y servicios relacionados como el transporte, restaurantes y hoteles. Es fundamental que se tomen

decisiones que ayuden a disminuir los riesgos de inversión para cambiar la percepción de los inversionistas internacionales y poder optar por más oportunidades de financiamiento.

ESTRUCTURA DE PARTÍCIPES QUE CONFORMAN EL FONDO

Partícipe	Cuotas de Participación	Porcentaje
Natural	0	0.00%
Jurídico	1,262	100.00%
Total	1,262	100.00%

INFORMACIÓN SOBRE ASAMBLEAS REALIZADAS EN EL PERIODO

ASAMBLEA GENERAL ORDINARIA DE PARTÍCIPES

Fecha	Quórum
10 de febrero de 2023	100.00%

DETALLE DE LOS ACTIVOS PROPIEDAD DEL FONDO

UNIVERSAL INVESTMENTS EL SALVADOR S.A. DE C.V.

Actividad económica	Inversión en industrias tecnológicas, alimentarias, proyectos sostenibles, adquisición de participaciones en empresas en general, servicios financieros diversificados, productos farmacéuticos.
Tipo de Sociedad	Gran Empresa
Valor Razonable	US\$105,657,485.81
Transacción	Deuda Privada

GMG SERVICIOS EL SALVADOR S.A. DE C.V.

Actividad económica	Productos de Consumo y Retail Servicios de Financiamiento a clientes
Tipo de Sociedad	Gran Empresa
Valor Razonable	US\$6,537,517.92
Transacción	Deuda Privada

TELEFÓNICA MÓVILES EL SALVADOR S.A. DE C.V.

Actividad económica	Servicios de telefonía
----------------------------	------------------------

Tipo de Sociedad	Gran Empresa
-------------------------	--------------

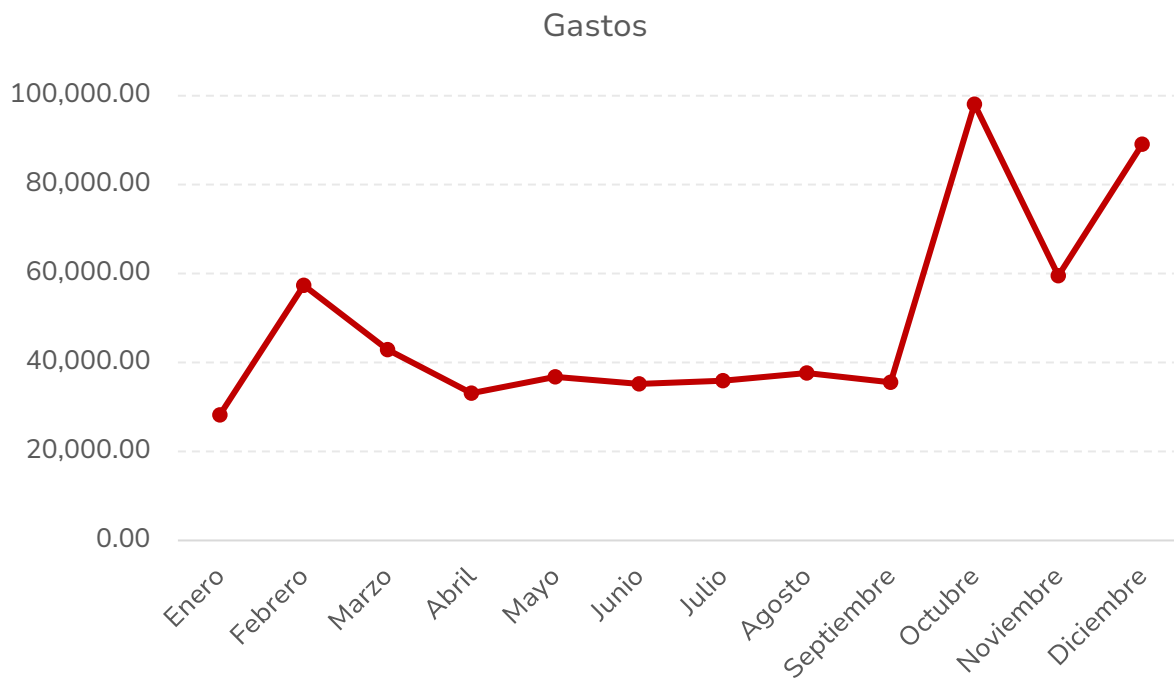
Valor Razonable	US\$20,196,868.05
------------------------	-------------------

Transacción	Deuda Privada
--------------------	---------------

DETALLE DE LOS GASTOS REALIZADOS

DURANTE EL PERIODO

EVOLUCIÓN DE GASTOS



Los gastos estuvieron mayormente contemplados por los gastos por gestión, por un 74% de los gastos. El gasto promedio mensual en el año fue de US\$49,121.15.

EVOLUCIÓN DE GASTOS POR GESTIÓN



Los gastos por gestión están integrados por la comisión de administración que la Gestora cobra al Fondo. Al cierre del año 2023, la comisión de administración fue de 0.50%, la cual es provisionada diariamente sobre el Patrimonio del Fondo.

RENDIMIENTO OBTENIDO POR EL FONDO

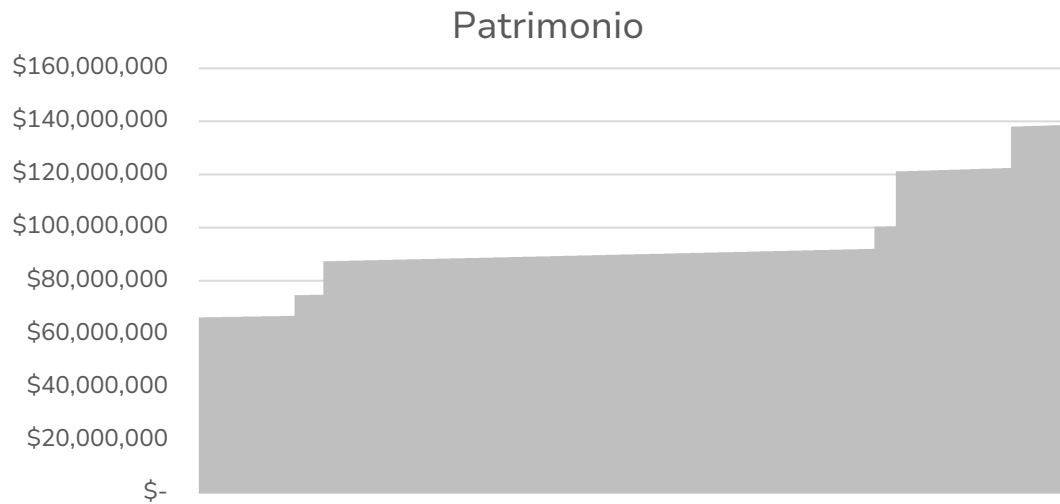
Mes	Promedio de Rendimiento Diario Anualizado
Enero	8.72%
Febrero	8.16%
Marzo	8.61%
Abril	8.74%
Mayo	8.74%
Junio	8.72%
Julio	8.74%
Agosto	8.69%
Septiembre	8.73%
Octubre	8.06%
Noviembre	8.67%
Diciembre	8.39%

El rendimiento diario anualizado promedio no considera el corte anual del pago de beneficios a los partícipes al 31 de diciembre de 2023.

FUENTES DE FONDEO PARA LAS TRANSACCIONES REALIZADAS

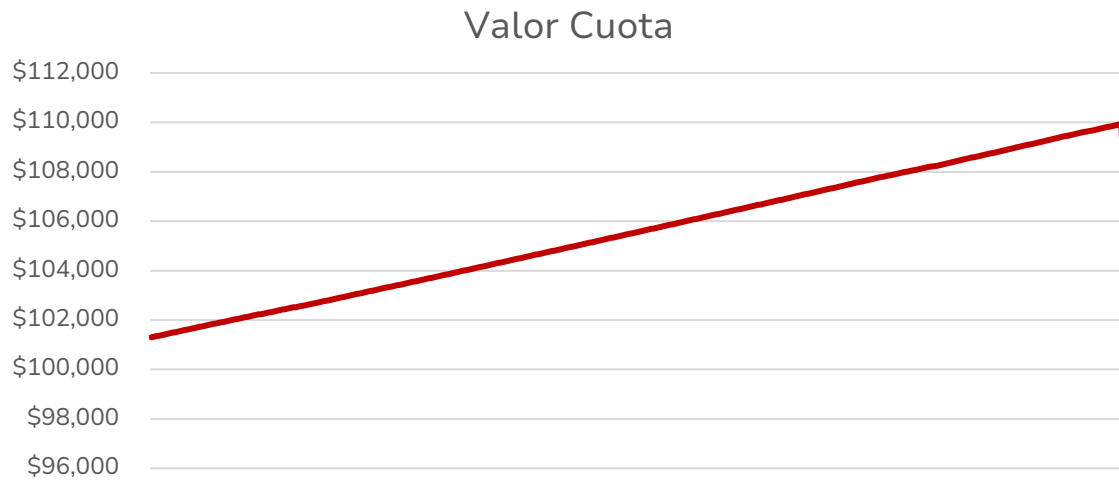
Durante el año 2023, todas las transacciones realizadas en el Fondo de Inversión Cerrado de Capital de Riesgo Atlántida Empresarial+ fueron por medio de colocación de cuotas de participación a través del sistema de ventanilla de la Bolsa de Valores de El Salvador. El monto total colocado en el año fue de **US\$64,888,761.99**, por medio de **609** cuotas de participación colocadas, por lo que al cierre del año se totalizaron 1,262 cuotas de participación en el Fondo.

EVOLUCIÓN DEL PATRIMONIO DEL FONDO



El Fondo inició el año con un patrimonio de US\$66,149,148.46 y cerró el año con US\$135,556,193.49, teniendo un crecimiento del **104.93%**. Este aumento se debe a las colocaciones realizadas en el periodo.

EVOLUCIÓN DEL VALOR DE LAS CUOTAS DE PARTICIPACIÓN



El valor cuota con el que se inició el periodo fue de US\$101,300.38 y el valor cuota nominal del cierre del año fue de US\$107.413.78. En este corte anual, el valor cuota ha caído a su valor nominal por los beneficios a distribuir.

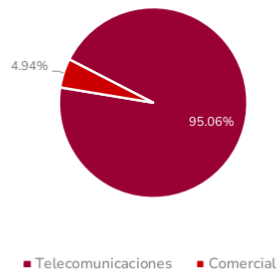
COMPOSICIÓN DE LA CARTERA DEL FONDO Y SU EVOLUCIÓN

COMPOSICIÓN DEL PORTAFOLIO FINANCIERO

Clasificación	Porcentaje	Detalle
Por tipo de inversión	100%	Depósitos en Cuentas Corrientes
Por sector económico	100%	Banca
Por emisor	100%	Banco Atlántida El Salvador, S.A.
Por clasificación de riesgo	100%	AA-
Por plazos de inversión	100%	0 a 180 días
Por tipo de moneda	100%	US\$
Por país de origen del emisor	100%	El Salvador

COMPOSICIÓN DEL PORTAFOLIO DE EMISIONES QUE NO COTIZAN EN BOLSA

Por Sector Económico



Clasificación	Porcentaje	Detalle
Por plazos de inversión	100%	Más de cinco años
Por tipo de moneda	100%	US\$
Por tamaño de sociedad objeto de inversión	100%	Gran Empresa
Por instrumentos financieros, emisiones que cotizan y que no cotizan en una bolsa	95.3634% 4.6366%	Emisiones que no cotizan en bolsa Depósitos en Cuentas Corrientes
Participación de activos que conforman el portafolio de inversiones	95.3634% 4.6366%	Emisiones que no cotizan en bolsa Depósitos en Cuentas Corrientes

FACTORES DE RIESGO

La administración o gestión integral del riesgo es un proceso continuo que de forma sistemática identifica, mide, monitorea, controla o mitiga y divulga los distintos riesgos a los que está expuesta la empresa.

Para que el proceso sea efectivo demanda que éste sea un ciclo de retroalimentación permanente entre las etapas y todos los niveles de la organización. Los pasos en el proceso de gestión de riesgo no son etapas estáticas, sino que corresponden a un flujo de información que debe ocurrir de manera sistemática y continua entre los distintos niveles y áreas funcionales, y que garantiza que los distintos riesgos y su gestión son reevaluados de forma permanente para poder ser gestionados de manera efectiva.

Etapa del Proceso	Descripción
Identificación	Se reconocen y se entienden los riesgos existentes en cada operación, producto, proceso y línea de negocio que desarrolla la entidad y de aquellos que se produzcan en las nuevas líneas de negocio. En esta etapa se identifican los factores de riesgos, que son variables y cuyos movimientos pueden generar cambios en el patrimonio de la entidad o en el de los fondos que esta administra.
Medición	Se refiere a cuantificación de los riesgos con el objeto de determinar el cumplimiento o adecuación de las políticas, los límites fijados y medir el posible impacto económico en los resultados financieros de la entidad. Las metodologías y herramientas para medir los riesgos deben estar de conformidad con su estructura organizacional, volumen y naturaleza de sus operaciones y los niveles de riesgos asumidos.

Control o Mitigación

Busca que las políticas, límites y procedimientos establecidos para el tratamiento y mitigación de los riesgos sean apropiadamente ejecutados. Se refiere a las acciones o mecanismos de cobertura y control implementados por la entidad con la finalidad de prevenir o reducir los efectos negativos en caso de materializarse los eventos adversos de los riesgos identificados y gestionados. Debe establecerse un plan de acción para implementar medidas que busquen mitigar los eventos de riesgos identificados.

Monitoreo

Da seguimiento sistemático y permanente a las exposiciones de riesgos, su evolución, tendencia y los resultados de las acciones adoptadas. Los sistemas que se utilicen deberán asegurar una revisión periódica y objetiva de las posiciones de riesgos y la generación de información suficiente para apoyar los procesos de toma de decisiones. Las prácticas de control son los procesos y mecanismos para:

- Minimizar los factores de riesgo
- Garantizar la calidad de la operación
- Fortalecer los mecanismos de control interno.
- Cumplir con la normatividad.
- Establecer límites

No todo riesgo puede controlarse en su totalidad.

PRINCIPLES RIESGOS ASUMIDOS POR LA ENTIDAD

Existen muchos tipos de riesgo que son comunes a todas las Gestoras de Fondos de Inversión y que pueden ser catalogados en tres grandes categorías, como se muestra en el siguiente cuadro:

RIESGO NO FINANCIERO	RIESGO FINANCIERO	RIESGO EXTERNO
Riesgo operacional	Riesgo de mercado	Riesgo nacional e internacional

Riesgo legal	Riesgo de liquidez
Riesgo tecnológico	Riesgo de crédito
Riesgo reputacional	
Riesgo estratégico	
Riesgo de fraude	
Riesgo de contraparte	

Riesgo No Financiero

1. Riesgo Operacional

El Riesgo Operativo es la posibilidad de incurrir en pérdidas por deficiencias, fallas o inadecuaciones, en el recurso humano, los procesos, la tecnología, y la infraestructura.

2. Riesgo Legal

Es el que puede verificarse en la organización y comprende la exposición a sanciones, penalidades, suspensión o cancelación de autorizaciones o registros, u obligada a indemnizar daños u otras consecuencias económicas y de otra índole por el incumplimiento de normas jurídicas y obligaciones contractuales.

3. Riesgo Tecnológico

Es aquel que se define como la posibilidad de que existan consecuencias indeseables o inconvenientes de un acontecimiento relacionado con el acceso o uso de la tecnología y cuya aparición no se puede determinar a priori.

4. Riesgo Reputacional

Es la posibilidad de que se produzcan pérdidas, debido al desprestigio, a la formación de una opinión pública negativa sobre los servicios prestados por la empresa y sus prácticas de negocios, que fomente la creación de una mala imagen o un posicionamiento negativo en el mercado, en los clientes, en los emisores, en los

proveedores, en los socios comerciales, en el ente regulador y conlleve a una disminución del volumen de sus operaciones y clientes, a la caída de ingresos, etc.

5. Riesgo Estratégico

Es el procedente de una estrategia de negociaciones inadecuadas o de un cambio adverso en las previsiones, parámetros, objetivos y otras funciones que respaldan esas estrategias.

6. Riesgo de Fraude

Es el que proviene de la posibilidad de que una persona dentro o fuera de la organización actúe en forma contraria a la verdad y a la rectitud con el fin de obtener un bien patrimonial.

7. Riesgo de Contraparte

Es la posibilidad de pérdida que se puede producir debido al incumplimiento de las obligaciones contractuales asumidas por una parte para la liquidación de una operación debido a situaciones de iliquidez, insolvencia, capacidad operativa o actuaciones indebidas.

Riesgo Financiero

1. Riesgo de Mercado

Es el riesgo generado por cambios en las condiciones generales del mercado. Para un tenedor de cualquier tipo de valor es la posibilidad de pérdida ante las fluctuaciones de precio ocasionadas por los movimientos normales del mercado (tasas de interés, tipos de cambio, etc.).

2. Riesgo de Liquidez

Es la posibilidad de que una entidad no sea capaz de atender a sus compromisos de pago en el corto plazo y sufra una pérdida patrimonial como consecuencia.

3. Riesgo de Crédito

Es la posible pérdida de un agente económico como consecuencia del incumplimiento de las obligaciones contractuales que incumben a las contrapartes con las que se relaciona o bien por un deterioro de la calificación crediticia del emisor o título valor.

Riesgo Externo

a) Riesgo Nacional e Internacional

Son aquellos riesgos derivados de las coyunturas nacionales o internacionales que puedan impactar el funcionamiento del negocio.

POLÍTICAS PARA LA GESTIÓN DE RIESGOS

Atlántida Capital, S.A., Gestora de Fondos de Inversión, ha desarrollado diferentes manuales y políticas con el objetivo de mitigar riesgos y agilizar sus procesos. A continuación, se detallan los manuales que rigen el funcionamiento de la entidad:

Nombre
Código de Conducta
Código de Gobierno Corporativo
Manual de Recursos Humanos
Manual Operativo
Manual para la Gestión de Riesgos de la Ciberseguridad y Seguridad de la Información
Manual para la Gestión Integral de Riesgos
Manual para la Prevención de Lavado de Dinero y Activos, Financiación del Terrorismo y la Financiación a la Proliferación de Armas de Destrucción Masiva

Plan de Continuidad del Negocio

Política atención a consultas, quejas y reclamos de Clientes

Política de Comercialización

Política de Confidencialidad de la Información

Política de Continuidad del Negocio

Política de Descripción de Puestos

Política de Riesgo Operacional

Política de Seguridad de la Información

Política de Selección y Evaluación de Proveedores

Política para la Administración de Cuentas de Usuarios

Política para la Gestión de Inversiones propias por parte de la Gestora

DESCRIPCIÓN DE METODOLOGÍAS Y HERRAMIENTAS PARA LA MITIGACIÓN DE RIESGOS

Atlántida Capital, S.A., Gestora de Fondos de Inversión, ha desarrollado una serie de herramientas, manuales y políticas para la gestión de los riesgos inherentes a su actividad. A continuación, se detallan las metodologías para el control de los riesgos:

N°	Riesgo	Sub Riesgo	Referencia a Manual o Política	Variables/Mitigantes
1		Riesgo legal	AC 001, AC 002, AC 003, AC 004,	Cumplimiento de Procesos listados en

	Riesgo Operacional	AC 009, AC 017, AC-23 al 41	Manual Operativo y disposiciones de ética y lavado de dinero establecidos en los manuales citados.
2	Riesgo reputacional	AC 001, AC 002, AC 003, AC 004, AC 006, AC 009, AC 017, AC 018, AC 024	Cumplimiento de Procesos listados en Manual Operativo y disposiciones de ética y lavado de dinero establecidos en los manuales citados.
3	Riesgo estratégico	AC 016, AC 017, AC 019, AC 020, AC 021, AC 024	Cumplimiento de Procesos listados en Manual Operativo y disposiciones de ética y lavado de dinero establecidos en los manuales citados.
4	Riesgo tecnológico	AC 005, AC 011, AC 012, AC 013, AC 014, AC 015, AC 017, AC 023	Cumplimiento de Procesos listados en Manual Operativo, disposiciones de ética, lavado de dinero, permisos de usuario,

			infraestructura tecnológica, continuidad del negocio, proveedores y backups establecidos en los manuales citados.
5	Riesgo de fraude	AC 001, AC 002, AC 003, AC 004, AC 005, AC 017	Cumplimiento de Procesos listados en Manual Operativo y disposiciones de ética y lavado de dinero establecidos en los manuales citados.
	Riesgo Financiero		Clasificación de riesgo, Análisis de 4C, Razones financieras del emisor o contraparte, entre otros establecidos en los manuales/políticas mencionadas
6	Riesgo de crédito	AC 007, AC 008, AC 010, AC 016, AC 017, AC 022	
7	Riesgo de mercado	AC 007, AC 008, AC 010, AC 016, AC 017, AC 022	VAR, Duración Macaulay, Duración Modificada, PVBP,

			<p>Valorización de inversiones, Pruebas de stress, entre otros establecidos en los manuales/políticas mencionadas</p> <p>Índices de concentraciones, Porcentaje de Activos de alta liquidez, Razones financieras del Fondo o Gestora, Probabilidad de rescates significativos a un horizonte T, entre otros establecidos en los manuales/políticas mencionadas</p>
8	Riesgo de liquidez	AC 007, AC 008, AC 010, AC 016, AC 017, AC 022	<p>Monitoreo de acontecimientos, políticas públicas o políticas macroeconómicas del país, seguimiento de</p>
9	Riesgo político	AC 001, AC 002, AC 003, AC 004, AC 008, AC 009, AC 017	

Riesgo		indicadores
Externo		financieros de país.
		Monitoreo de acontecimientos, políticas públicas o políticas macroeconómicas del país, seguimiento de indicadores financieros de país, tasas de homicidios, entre otros.
10	Riesgo de seguridad	AC 001, AC 002, AC 003, AC 004, AC 005, AC 011, AC 012, AC 013, AC 014, AC 015, AC 017

INFORMACIÓN SOBRE HECHOS RELEVANTES OCURRIDOS DURANTE EL PERIODO

ASAMBLEA ORDINARIA DE PARTÍCIPES

27 de enero de 2023

Atlántida Capital S.A., Gestora de Fondos de Inversión, en su calidad de Administrador del Fondo de Inversión Cerrado de Capital de Riesgo Atlántida Empresarial+ convoca a los Partícipes del referido Fondo de Inversión a celebrar la Asamblea Ordinaria de Partícipes en primera convocatoria.

COLOCACIÓN DE CUOTAS

10 de febrero de 2023

Por este medio, en cumplimiento a las Normas Técnicas para la Remisión y Divulgación de Información de Fondos de Inversión (NDMC-13), se notifica la Colocación del Tramo V de Cuotas de Participación a través del Sistema de Ventanilla de la Bolsa de Valores de El Salvador, por 76 cuotas equivalentes a US\$7,769,385.24.

COMITÉ DE VIGILANCIA

10 de febrero de 2023

Por este medio, en cumplimiento a las Normas Técnicas para la Remisión y Divulgación de Información de Fondos de Inversión (NDMC-13), se informa que, en Asamblea Ordinaria de Partícipes celebrada el 10 de febrero de 2023, se sometió a votación y se autorizó a la señora Yolanda Nathalia Reyes de Valdés, al señor Jorge Leonardo

Laitano Torres y al señor Franco Edmundo Jovel Carrillo como miembros del Comité de Vigilancia para el periodo 2023-2024.

MEMORIA DE LABORES

10 de febrero de 2023

Por este medio, en cumplimiento a las Normas Técnicas para la Remisión y Divulgación de Información de Fondos de Inversión (NDMC-13), se informa que, en Asamblea Ordinaria de Partícipes celebrada el 10 de febrero de 2023, se aprobó la Memoria de Labores y los gastos relativos a la gestión del año 2022.

INFORME DE AUDITOR EXTERNO

10 de febrero de 2023

Por este medio, en cumplimiento a las Normas Técnicas para la Remisión y Divulgación de Información de Fondos de Inversión (NDMC-13), se informa que, en Asamblea Ordinaria de Partícipes celebrada el 10 de febrero de 2023, se aprobó el Informe de Auditor Externo y Estados Financieros, al cierre del ejercicio que finalizó el 31 de diciembre de 2022.

AUDITORES EXTERNOS

10 de febrero de 2023

Por este medio, en cumplimiento a las Normas Técnicas para la Remisión y Divulgación de Información de Fondos de Inversión (NDMC-13), se informa que, en Asamblea Ordinaria de Partícipes celebrada el 10 de febrero de 2023, se acordó nombrar a la firma KPMG como Auditor Externo Financiero y Fiscal con sus emolumentos, y a la firma Monroy y Asociados como Auditor Externo Financiero y Fiscal suplente.

COLOCACIÓN DE CUOTAS

22 de febrero de 2023

Por este medio, en cumplimiento a las Normas Técnicas para la Remisión y Divulgación de Información de Fondos de Inversión (NDMC-13), se notifica la Colocación del Tramo VI de Cuotas de Participación a través del Sistema de Ventanilla de la Bolsa de Valores de El Salvador, por 123 cuotas equivalentes a US\$12,606,534.40.

ACTUALIZACIÓN DE AGENTES COMERCIALIZADORES

01 de junio de 2023

Por este medio, en cumplimiento al artículo 7, literal v), de las Normas Técnicas para la Remisión y Divulgación de Información de Fondos de Inversión (NDMC-13), se informa que el señor Walberto Alexander Fernández Vásquez ha dejado de laborar para Atlántida Capital S.A., Gestora de Fondos de Inversión. Por lo tanto, ya no prestará servicios como Agente Comercializador para los fondos administrados por esta institución.

GARANTÍA

06 de junio de 2023

Por este medio, en cumplimiento a las Normas Técnicas para la Remisión y Divulgación de Información de Fondos de Inversión (NDMC-13), se notifica la constitución de Garantía por medio de Fianza de Fiel Cumplimiento, en beneficio de los partícipes presentes y futuros, representados por la Central de Depósito de Valores, S.A. de C.V. (CEDEVAL). Se emitió fianza de US\$1,000,000.00, la composición quedó de la siguiente manera:

Institución	Monto (dólares de los Estados Unidos de América)	Plazo de Vigencia	Fecha Inicio Vigencia	Fecha Fin Vigencia
Seguros e Inversiones, Sociedad Anónima	Un millón de dólares de los Estados Unidos de América (US\$1,000,000.00)	Un año	Veintidós de mayo de dos mil veintitrés	Veintidós de mayo de dos mil veinticuatro
Seguros e Inversiones, Sociedad Anónima	Quinientos mil dólares de los Estados Unidos de América (US\$500,000.00)	Un año	Ocho de diciembre de dos mil veintidós	Ocho de diciembre de dos mil veintitrés
Seguros e Inversiones, Sociedad Anónima	Seiscientos ochenta y cinco mil dólares de los Estados Unidos de América (US\$685,000.00)	Un año	Dieciocho de octubre de dos mil veintidós	Dieciocho de octubre de dos mil veintitrés
Seguros e Inversiones, Sociedad Anónima	Un millón quinientos quince mil dólares de los Estados Unidos de América (US\$1,515,000.00)	Un año	Veintisiete de septiembre de dos mil veintidós	Veintisiete de septiembre de dos mil veintitrés
Seguros e Inversiones, Sociedad Anónima	Setecientos cincuenta mil dólares de los Estados Unidos de América (US\$750,000.00)	Un año	Nueve de agosto de dos mil veintidós	Nueve de agosto de dos mil veintitrés

PAGO DE BENEFICIOS

13 de junio de 2023

Por este medio, en cumplimiento a las Normas Técnicas para la Remisión y Divulgación de Información de Fondos de Inversión (NDMC-13), se informa sobre el Pago de Beneficios distribuidos el martes 13 de junio de 2023 a la totalidad de los partícipes inscritos al 31 de diciembre de 2022.

Descripción	Valor
Rendimiento al cierre del 31 de diciembre de 2022	8.7407%
Valor Cuota de Participación Acumulado	\$101,293.03
Beneficio por Cuota de Participación ¹	\$15.90
Beneficio del Periodo por Distribuir ²	\$10,381.11

¹Beneficios netos percibidos, según el artículo 75 de la Ley de Fondos de Inversión.

²Menos costos de custodia y comisión por derechos patrimoniales de CEDEVAL.

GARANTÍA

09 de agosto de 2023

Por este medio, en cumplimiento a las Normas Técnicas para la Remisión y Divulgación de Información de Fondos de Inversión (NDMC-13), se notifica la constitución de Garantía por medio de Fianza de Fiel Cumplimiento, en beneficio de los partícipes

presentes y futuros, representados por la Central de Depósito de Valores, S.A. de C.V. (CEDEVAL). Se renovó fianza de US\$750,000.00, la composición quedó de la siguiente manera:

Institución	Monto (dólares de los Estados Unidos de América)	Plazo de Vigencia	Fecha Inicio Vigencia	Fecha Fin Vigencia
Seguros e Inversiones, Sociedad Anónima	Setecientos cincuenta mil dólares de los Estados Unidos de América (US\$750,000.00)	Un año	Nueve de agosto de dos mil veintitrés	Nueve de agosto de dos mil veinticuatro
Seguros e Inversiones, Sociedad Anónima	Un millón de dólares de los Estados Unidos de América (US\$1,000,000.00)	Un año	Veintidós de mayo de dos mil veintitrés	Veintidós de mayo de dos mil veinticuatro
Seguros e Inversiones, Sociedad Anónima	Quinientos mil dólares de los Estados Unidos de América (US\$500,000.00)	Un año	Ocho de diciembre de dos mil veintidós	Ocho de diciembre de dos mil veintitrés
Seguros e Inversiones, Sociedad Anónima	Seiscientos ochenta y cinco mil dólares de los Estados Unidos de América (US\$685,000.00)	Un año	Dieciocho de octubre de dos mil veintidós	Dieciocho de octubre de dos mil veintitrés
Seguros e Inversiones, Sociedad Anónima	Un millón quinientos quince mil dólares de los Estados Unidos de América (US\$1,515,000.00)	Un año	Veintisiete de septiembre de dos mil veintidós	Veintisiete de septiembre de dos mil veintitrés

CALIFICADORA DE RIESGO

23 de agosto de 2023

Por este medio, en cumplimiento a las Normas Técnicas para la Remisión y Divulgación de Información de Fondos de Inversión (NDMC-13), se informa sobre la calificación de riesgo de salida por parte Zumma Ratings, la clasificación de riesgo de crédito emitida es A-fc.sv y la clasificación de riesgo administrativo y operacional es Adm 2.sv. Además, se informa que, a partir del 23 de agosto de 2023, el Fondo de Inversión Cerrado de Capital de Riesgo Atlántida Empresarial+ finalizó el contrato de calificación de riesgo con Zumma Ratings, por lo que los informes de las calificaciones de riesgo emitidos han sido retirados de nuestra página web.

CALIFICACIÓN DE RIESGO

23 de agosto de 2023

Por este medio, en cumplimiento a las Normas Técnicas para la Remisión y Divulgación de Información de Fondos de Inversión (NDMC-13), se informa sobre el contrato de

clasificación de riesgo con Pacific Credit Rating (PCR) con el Fondo de Inversión Cerrado de Capital de Riesgo Atlántida Empresarial+. La clasificación de riesgo emitida es según el siguiente detalle:

HISTORIAL DE CALIFICACIONES	
Fecha de información	dic-22
Fecha de comité	11/08/2023
Riesgo Integral	sv M2-f
Riesgo Fundamental	sv MA-f
Riesgo de Mercado	sv M2
Riesgo Fiduciario	sv AAf
Perspectiva	Estable

ESTADOS FINANCIEROS INTERMEDIOS

29 de agosto de 2023

Por este medio, en cumplimiento al Manual de Contabilidad para Fondos de Inversión (NDMC-08), se informa sobre la publicación de Estados Financieros Intermedios del Fondo de Inversión Cerrado de Capital de Riesgo Atlántida Empresarial+ al 30 de junio de 2023, en nuestro sitio web, realizada en fecha 29 de agosto de 2023.

ACTUALIZACIÓN DE AGENTES COMERCIALIZADORES

11 de septiembre de 2023

Por este medio, en cumplimiento al artículo 7, literal v), de las Normas Técnicas para la Remisión y Divulgación de Información de Fondos de Inversión (NDMC-13), se informa que el señor Josué Samuel Barrera Mira ha dejado de laborar para Atlántida Capital S.A., Gestora de Fondos de Inversión. Por lo tanto, ya no prestará servicios como Agente Comercializador para los fondos administrados por esta institución.

GARANTÍA

27 de septiembre de 2023

Por este medio, en cumplimiento a las Normas Técnicas para la Remisión y Divulgación de Información de Fondos de Inversión (NDMC-13), se notifica la constitución de

Garantía por medio de Fianza de Fiel Cumplimiento, en beneficio de los partícipes presentes y futuros, representados por la Central de Depósito de Valores, S.A. de C.V. (CEDEVAL). Se renovó y se aumentó fianza en US\$485,000.00, la composición quedó de la siguiente manera:

Institución	Monto (dólares de los Estados Unidos de América)	Plazo de Vigencia	Fecha Inicio Vigencia	Fecha Fin Vigencia
Seguros e Inversiones, Sociedad Anónima	Dos millones setecientos mil dólares de los Estados Unidos de América (US\$2,700,000.00)	Un año	Veintisiete de septiembre de dos mil veintitrés	Veintisiete de septiembre de dos mil veinticuatro
Seguros e Inversiones, Sociedad Anónima	Setecientos cincuenta mil dólares de los Estados Unidos de América (US\$750,000.00)	Un año	Nueve de agosto de dos mil veintitrés	Nueve de agosto de dos mil veinticuatro
Seguros e Inversiones, Sociedad Anónima	Un millón de dólares de los Estados Unidos de América (US\$1,000,000.00)	Un año	Veintidós de mayo de dos mil veintitrés	Veintidós de mayo de dos mil veinticuatro
Seguros e Inversiones, Sociedad Anónima	Quinientos mil dólares de los Estados Unidos de América (US\$500,000.00)	Un año	Ocho de diciembre de dos mil veintidós	Ocho de diciembre de dos mil veintitrés
Seguros e Inversiones, Sociedad Anónima	Seiscientos ochenta y cinco mil dólares de los Estados Unidos de América (US\$685,000.00)	Un año	Dieciocho de octubre de dos mil veintidós	Dieciocho de octubre de dos mil veintitrés

COLOCACIÓN DE CUOTAS

10 de octubre de 2023

Por este medio, en cumplimiento a las Normas Técnicas para la Remisión y Divulgación de Información de Fondos de Inversión (NDMC-13), se informa sobre la Colocación del Tramo VII de Cuotas de Participación a través del Sistema de Ventanilla de la Bolsa de Valores de El Salvador, por 77 cuotas equivalentes a US\$8,315,680.05.

GARANTÍA

18 de octubre de 2023

Por este medio, en cumplimiento a las Normas Técnicas para la Remisión y Divulgación de Información de Fondos de Inversión (NDMC-13), se notifica sobre el vencimiento de Fianza por US\$685,000.00, la cual fue contemplada en la renovación y aumento de fianza del 27 de septiembre de 2023 por US\$2,700,000.00. Asegurando la cobertura de la Garantía por medio de Fianza de Fiel Cumplimiento, en beneficio de los partícipes

presentes y futuros, representados por la Central de Depósito de Valores, S.A. de C.V. (CEDEVAL). La composición quedó de la siguiente manera:

Institución	Monto (dólares de los Estados Unidos de América)	Plazo de Vigencia	Fecha Inicio Vigencia	Fecha Fin Vigencia
Seguros e Inversiones, Sociedad Anónima	Dos millones setecientos mil dólares de los Estados Unidos de América (US\$2,700,000.00)	Un año	Veintisiete de septiembre de dos mil veintitrés	Veintisiete de septiembre de dos mil veinticuatro
Seguros e Inversiones, Sociedad Anónima	Setecientos cincuenta mil dólares de los Estados Unidos de América (US\$750,000.00)	Un año	Nueve de agosto de dos mil veintitrés	Nueve de agosto de dos mil veinticuatro
Seguros e Inversiones, Sociedad Anónima	Un millón de dólares de los Estados Unidos de América (US\$1,000,000.00)	Un año	Veintidós de mayo de dos mil veintitrés	Veintidós de mayo de dos mil veinticuatro
Seguros e Inversiones, Sociedad Anónima	Quinientos mil dólares de los Estados Unidos de América (US\$500,000.00)	Un año	Ocho de diciembre de dos mil veintidós	Ocho de diciembre de dos mil veintitrés

COLOCACIÓN

19 de octubre de 2023

Por este medio, en cumplimiento a las Normas Técnicas para la Remisión y Divulgación de Información de Fondos de Inversión (NDMC-13), se informa sobre la Colocación del Tramo VIII de Cuotas de Participación a través del Sistema de Ventanilla de la Bolsa de Valores de El Salvador, por 191 cuotas equivalentes a US\$20,666,988.98

COLOCACIÓN

06 de diciembre de 2023

Por este medio, en cumplimiento a las Normas Técnicas para la Remisión y Divulgación de Información de Fondos de Inversión (NDMC-13), se informa sobre la Colocación del Tramo IX de Cuotas de Participación a través del Sistema de Ventanilla de la Bolsa de Valores de El Salvador, por 142 cuotas equivalentes a US\$15,530,173.31.

GARANTÍA

06 de diciembre de 2023

Por este medio, en cumplimiento a las Normas Técnicas para la Remisión y Divulgación de Información de Fondos de Inversión (NDMC-13), se notifica la constitución de Garantía por medio de Fianza de Fiel Cumplimiento, en beneficio de los partícipes presentes y futuros, representados por la Central de Depósito de Valores, S.A. de C.V. (CEDEVAL). Se emitió fianza de US\$900,000.00, la composición quedó de la siguiente manera:

Institución	Monto (dólares de los Estados Unidos de América)	Plazo de Vigencia	Fecha Inicio Vigencia	Fecha Fin Vigencia
Seguros e Inversiones, Sociedad Anónima	Novcientos mil dólares de los Estados Unidos de América (US\$900,000.00)	Un año	Seis de diciembre de dos mil veintitrés	Seis de diciembre de dos mil veinticuatro
Seguros e Inversiones, Sociedad Anónima	Dos millones setecientos mil dólares de los Estados Unidos de América (US\$2,700,000.00)	Un año	Veintisiete de septiembre de dos mil veintitrés	Veintisiete de septiembre de dos mil veinticuatro
Seguros e Inversiones, Sociedad Anónima	Setecientos cincuenta mil dólares de los Estados Unidos de América (US\$750,000.00)	Un año	Nueve de agosto de dos mil veintitrés	Nueve de agosto de dos mil veinticuatro
Seguros e Inversiones, Sociedad Anónima	Un millón de dólares de los Estados Unidos de América (US\$1,000,000.00)	Un año	Veintidós de mayo de dos mil veintitrés	Veintidós de mayo de dos mil veinticuatro
Seguros e Inversiones, Sociedad Anónima	Quinientos mil dólares de los Estados Unidos de América (US\$500,000.00)	Un año	Ocho de diciembre de dos mil veintidós	Ocho de diciembre de dos mil veintitrés

GARANTÍA

08 de diciembre de 2023

Por este medio, en cumplimiento a las Normas Técnicas para la Remisión y Divulgación de Información de Fondos de Inversión (NDMC-13), se notifica la constitución de Garantía por medio de Fianza de Fiel Cumplimiento, en beneficio de los partícipes presentes y futuros, representados por la Central de Depósito de Valores, S.A. de C.V. (CEDEVAL). Se venció fianza de US\$500,000.00, la composición quedó de la siguiente manera:

Institución	Monto (dólares de los Estados Unidos de América)	Plazo de Vigencia	Fecha Inicio Vigencia	Fecha Fin Vigencia
Seguros e Inversiones, Sociedad Anónima	Novcientos mil dólares de los Estados Unidos de América (US\$900,000.00)	Un año	Seis de diciembre de dos mil veintitrés	Seis de diciembre de dos mil veinticuatro
Seguros e Inversiones, Sociedad Anónima	Dos millones setecientos mil dólares de los Estados Unidos de América (US\$2,700,000.00)	Un año	Veintisiete de septiembre de dos mil veintitrés	Veintisiete de septiembre de dos mil veinticuatro
Seguros e Inversiones, Sociedad Anónima	Setecientos cincuenta mil dólares de los Estados Unidos de América (US\$750,000.00)	Un año	Nueve de agosto de dos mil veintitrés	Nueve de agosto de dos mil veinticuatro
Seguros e Inversiones, Sociedad Anónima	Un millón de dólares de los Estados Unidos de América (US\$1,000,000.00)	Un año	Veintidós de mayo de dos mil veintitrés	Veintidós de mayo de dos mil veinticuatro

CORTE DE BENEFICIOS

31 de diciembre de 2023

Por este medio, en cumplimiento a las Normas Técnicas para la Remisión y Divulgación de Información de Fondos de Inversión (NDMC-13), se informa sobre el Corte de Beneficios por distribuirse a más tardar el 31 de diciembre de 2024 a la totalidad de los partícipes inscritos al 31 de diciembre de 2023.

Descripción	Valor
Valor Cuota de participación nominal al Corte	\$107,438.69839936
Beneficio por Cuota de Participación	\$2,553.58454833
Beneficio Total del Periodo por Distribuir ¹	\$ 3,222,623.70

¹Beneficios netos percibidos, según el artículo 75 de la Ley de Fondos de Inversión.

INFORME DE AUDITORÍA EXTERNA



KPMG, S.A.
Calle Loma Linda N° 266,
Colonia San Benito
San Salvador, El Salvador
Teléfono: (503) 2213-8400
Fax: (503) 2245-3070
kpmg.com

Informe de los Auditores Independientes

A los Partícipes del
Fondo de Inversión Cerrado de Capital de Riesgo Atlántida Empresarial+:

Opinión

Hemos auditado los estados financieros del Fondo de Inversión Cerrado de Capital de Riesgo Atlántida Empresarial+ ("el Fondo"), que comprenden el balance general al 31 de diciembre de 2023, y los estados de resultado integral, de cambios en el patrimonio y de flujos de efectivo por el año terminado en esa fecha, y notas a los estados financieros que incluyen un resumen de las políticas contables significativas, y otras notas explicativas.

En nuestra opinión, los estados financieros adjuntos al 31 de diciembre de 2023 y por el año terminado en esa fecha han sido preparados, en todos sus aspectos importantes, de conformidad con las Normas Contables para Fondos de Inversión vigentes en El Salvador.

Bases de la Opinión

Efectuamos nuestra auditoría de conformidad con las Normas Internacionales de Auditoría. Nuestras responsabilidades de acuerdo con dichas Normas se describen más adelante en la sección *Responsabilidades del Auditor en Relación con la Auditoría de los Estados Financieros* de nuestro informe. Somos independientes del Fondo de conformidad con el Código de Ética para Profesionales de la Contabilidad emitido por el Consejo de Normas Internacionales de Ética para Contadores (Código de Ética del IESBA), junto con requerimientos de ética que son aplicables a nuestra auditoría de los estados financieros en El Salvador, y hemos cumplido con nuestras responsabilidades de ética de conformidad con esos requerimientos y con el Código de Ética del IESBA. Consideramos que la evidencia de auditoría que hemos obtenido proporciona una base suficiente y adecuada para nuestra opinión.

Asuntos de Énfasis

- Base de contabilidad: Llamamos la atención a la nota (2) a los estados financieros, la cual describe las bases de contabilidad y principales políticas contables. Los estados financieros y sus notas han sido preparados de conformidad con las normas contables para fondos de inversión vigentes en El Salvador, cuyas diferencias con las Normas Internacionales de Información Financiera se detallan en la nota (30) a los estados financieros.
- Compañías afiliadas y relacionadas: Llamamos la atención a la nota (21) a los estados financieros que describe que el Fondo de Inversión Cerrado de Capital de Riesgo Atlántida Empresarial+ es miembro de un grupo de compañías afiliadas y relacionadas que están bajo una misma dirección y control, existiendo transacciones con las mismas. En consecuencia, es posible que las condiciones bajo las cuales se llevan a cabo las transacciones no sean las mismas que resultarían de ser éstas con entidades independientes.

Estos asuntos no afectan nuestra opinión sobre los estados financieros.



Asuntos Clave de la Auditoría

Los asuntos clave de la auditoría son aquellos que, según nuestro juicio profesional, han sido los más significativos en nuestra auditoría de los estados financieros al 31 de diciembre de 2023 y por el año terminado en esa fecha. Estos asuntos han sido tratados en el contexto de nuestra auditoría de los estados financieros en su conjunto y en la formación de nuestra opinión sobre éstos, y no expresamos una opinión por separado sobre esos asuntos. El asunto es el siguiente:

Inversiones financieras (véanse las notas a los estados financieros relacionados con las inversiones financieras)

Resumen del asunto clave	Cómo el asunto fue abordado en la auditoría
<p>Al 31 de diciembre de 2023, las inversiones financieras tienen un saldo de US\$ 132,391,871.78, los cuales son significativos para los estados financieros.</p> <p>Las inversiones financieras son reconocidas a valor razonable con cambios en resultados. El Fondo ha desarrollado una metodología para calcular el valor razonable de instrumentos que no cotizan en un mercado de valores, por lo que utiliza supuestos cuando algunos insumos de valuación no son observables (por ejemplo, inversiones clasificadas en el nivel 3 de la jerarquía de valor razonable). En consecuencia, estos elementos se consideraron como significativos en nuestra auditoría.</p>	<p>Nuestros procedimientos de auditoría incluyeron, entre otros:</p> <ul style="list-style-type: none"> • Pruebas de controles internos relevantes sobre adquisiciones de inversiones del Fondo. • Prueba de evaluación de los modelos de valor razonable usados y aprobados por el gobierno corporativo del Fondo para la valuación de los instrumentos financieros y cálculo independiente de los precios de tales inversiones. • Pruebas sobre la integridad, existencia y exactitud de los saldos de inversiones financieras al 31 de diciembre de 2023.

Otro Asunto

Los estados financieros del Fondo al 31 de diciembre de 2022 y por el año terminado en esa fecha, fueron auditados por otro auditor quien en su informe del 20 de enero de 2023 expresó una opinión sin salvedades.

Otra Información

La dirección es responsable por la otra información. La otra información comprende la memoria de labores de 2023 del Fondo, la cual se espera que esté disponible para nosotros después de la fecha de nuestro informe de auditoría sobre los estados financieros.

Nuestra opinión sobre los estados financieros no cubre la otra información y no expresaremos ninguna forma de conclusión de aseguramiento sobre ésta.

En conexión con nuestra auditoría de los estados financieros, nuestra responsabilidad es leer la otra información identificada arriba cuando esté disponible para nosotros, y de esa forma, considerar si la otra información es significativamente inconsistente con los estados financieros y nuestro conocimiento obtenido en la auditoría, o si



Responsabilidades de la Dirección y los Encargados del Gobierno de la Entidad en Relación con los Estados Financieros

La dirección es responsable de la preparación de los estados financieros adjuntos de conformidad con las normas contables para fondos de inversión vigentes en El Salvador, y del control interno que la dirección considere necesario para permitir la preparación de estados financieros libres de errores significativos, debido a fraude o equivocación.

En la preparación de los estados financieros, la dirección es responsable de la evaluación de la capacidad del Fondo de continuar como negocio en marcha, revelando, según corresponda, los asuntos relacionados con el negocio en marcha y utilizando el principio contable de negocio en marcha, excepto si se tiene la intención de liquidar el Fondo o de cesar sus operaciones, o bien no exista otra alternativa realista.

Los encargados del gobierno de la entidad tienen la responsabilidad de la supervisión del proceso de información financiera del Fondo.

Responsabilidades del Auditor en Relación con la Auditoría de los Estados Financieros

Nuestros objetivos son obtener una seguridad razonable de que los estados financieros en su conjunto están libres de errores significativos, debido a fraude o equivocación, y emitir un informe de auditoría que contenga nuestra opinión. Seguridad razonable es un alto grado de seguridad, pero no garantiza que una auditoría realizada de conformidad con las Normas Internacionales de Auditoría siempre detecte errores significativos cuando existen. Los errores pueden deberse a fraude o equivocación y se consideran significativos si, individualmente o de forma agregada, puede preverse razonablemente que influyan en las decisiones económicas que los usuarios toman basándose en los estados financieros.

Como parte de una auditoría de conformidad con las Normas Internacionales de Auditoría, aplicamos nuestro juicio profesional y mantenemos una actitud de escepticismo profesional durante toda la auditoría. También:

- Identificamos y evaluamos los riesgos de errores significativos en los estados financieros debido a fraude o equivocación, diseñamos y aplicamos procedimientos de auditoría para responder a dichos riesgos y obtenemos evidencia de auditoría suficiente y adecuada para proporcionar una base para nuestra opinión. El riesgo de no detectar errores significativos debido a fraude es más elevado que en el caso de errores significativos debido a equivocación, ya que el fraude puede implicar colusión, falsificación, omisiones deliberadas, manifestaciones intencionadamente erróneas o la elusión del control interno.
- Obtenemos conocimiento del control interno relevante para la auditoría con el fin de diseñar procedimientos de auditoría que sean adecuados en función de las circunstancias.
- Evaluamos la adecuación de las políticas contables aplicadas y la razonabilidad de las estimaciones contables y la correspondiente información revelada por la dirección.
- Concluimos sobre lo adecuado de la utilización, por la dirección, del principio contable de negocio en marcha, y basándonos en la evidencia de auditoría obtenida, concluimos sobre si existe o no una incertidumbre significativa relacionada con hechos o condiciones que pueden generar dudas significativas sobre la capacidad del Fondo para continuar como negocio en marcha. Si concluyéramos que existe una incertidumbre significativa, se requiere que llamemos la atención en nuestro informe de auditoría sobre la correspondiente información revelada en los estados financieros, o si dichas revelaciones no son adecuadas, que expresemos una opinión modificada. Nuestras conclusiones se basan en la evidencia de auditoría obtenida hasta la fecha de nuestro informe de auditoría. Sin embargo, hechos o condiciones futuros pueden ser causa de que el Fondo deje de ser un negocio en marcha.



Comunicamos a los encargados del gobierno de la entidad en relación con, entre otros asuntos, el alcance y la oportunidad planificados de la auditoría y los hallazgos significativos de la auditoría, así como cualquier deficiencia significativa del control interno que identificamos en el transcurso de la auditoría.

También proporcionamos a los encargados del gobierno de la entidad una declaración de que hemos cumplido los requerimientos de ética aplicables en relación con la independencia y comunicado a ellos acerca de todas las relaciones y demás asuntos de los que se puede esperar razonablemente que pueden afectar a nuestra independencia, y en su caso, las correspondientes salvaguardas.

Entre los asuntos que han sido objeto de comunicación a los encargados del gobierno del Fondo de Inversión Cerrado de Capital de Riesgo Atlántida Empresarial+, determinamos los que han sido más significativos en la auditoría de los estados financieros del período actual y que son, en consecuencia, los asuntos clave de la auditoría. Describimos esos asuntos en nuestro informe de auditoría salvo que las disposiciones legales o reglamentarias prohíban revelar públicamente dichos asuntos o, en circunstancias extremadamente poco frecuentes, determinemos que un asunto no se debería comunicar en nuestro informe porque cabe razonablemente esperar que las consecuencias adversas de hacerlo superarían los beneficios de interés público del mismo.

Informe sobre Otros Requerimientos Legales y Regulatorios

De conformidad con la NRP-018, *Normas Técnicas para la Prestación de Servicios de Auditoría Externa*, hemos emitido informes que contienen nuestra opinión con esta misma fecha y por separado sobre el control interno de la entidad.

KPMG, S.A.
Registro N° 422
Ciro Rómulo Mejía González
Representante Legal

Adonay Antonio Flores Ramírez
Director Encargado de la Auditoría
Registro N° 3360

San Salvador, El Salvador
14 de febrero de 2024



Fondo de Inversión Cerrado de Capital de Riesgo Atlántida Empresarial+
Administrado por: Atlántida Capital, S.A., Gestora de Fondos de Inversión
(Compañía Salvadoreña, Parte del Conglomerado Financiero Atlántida,
Actuando como Subsidiaria de Inversiones Financieras Atlántida, S.A.)
 (San Salvador, República de El Salvador)

Balance General

Al 31 de diciembre de 2023 y 2022

(Cifras en dólares de los Estados Unidos de América, excepto el número de cuotas de participación)

	<u>Nota</u>	<u>2023</u>	<u>2022</u>
Activo			
Activos corrientes:			
Efectivo y equivalentes de efectivo	6	6,446,871.89	1,053,386.66
Inversiones financieras	7	<u>132,391,871.78</u>	<u>65,113,373.40</u>
Total activos		<u><u>138,838,743.67</u></u>	<u><u>66,166,760.06</u></u>
Pasivo			
Pasivos corrientes:			
Cuentas por pagar	11	3,281,575.18	32,798.52
Impuestos por pagar		<u>975.00</u>	<u>0.00</u>
Total pasivos		<u><u>3,282,550.18</u></u>	<u><u>32,798.52</u></u>
Patrimonio			
Participaciones	15	130,418,342.41	65,529,580.43
Patrimonio restringido	15	<u>5,137,851.08</u>	<u>604,381.11</u>
Total patrimonio		<u><u>135,556,193.49</u></u>	<u><u>66,133,961.54</u></u>
Total pasivo y patrimonio		<u><u>138,838,743.67</u></u>	<u><u>66,166,760.06</u></u>
Número de cuotas de participación emitidas y pagadas		<u>1,262.00</u>	<u>653.00</u>
Valor unitario de cuota de participación		<u><u>107,413.78</u></u>	<u><u>101,277.12</u></u>

Las notas que se acompañan son parte integral de los estados financieros.

Fondo de Inversión Cerrado de Capital de Riesgo Atlántida Empresarial+
Administrado por: Atlántida Capital, S.A., Gestora de Fondos de Inversión
(Compañía Salvadoreña, Parte del Conglomerado Financiero Atlántida,
Actuando como Subsidiaria de Inversiones Financieras Atlántida, S.A.)
 (San Salvador, República de El Salvador)

Estado de Resultado Integral

Por el año terminado el 31 de diciembre de 2023 y

Por el período del 26 de octubre al 31 de diciembre de 2022

(Cifras en Dólares de los Estados Unidos de América, excepto el número de cuotas de participantes)

	<u>Nota</u>	<u>2023</u>	<u>2022</u>
Ingresos de operación:			
Ingresos por inversiones	16, 17	8,345,545.32	754,220.75
Gastos de operación:			
Gastos financieros por operaciones con instrumentos financieros	16, 17	(115,679.38)	(94,703.76)
Gastos por gestión	18	(436,911.08)	(38,353.17)
Gastos generales de administración y comités	19	<u>(36,737.85)</u>	<u>(6,350.35)</u>
Resultados de operación		<u>7,756,217.01</u>	<u>614,813.47</u>
Otros gastos	20	<u>(123.34)</u>	<u>(47.50)</u>
Utilidad del ejercicio		<u>7,756,093.67</u>	<u>614,765.97</u>
Ganancias por título participación básicas (expresada en moneda (US\$) dólares de los Estados Unidos de América por cuota):		<u>6,145.87</u>	<u>15.90</u>
Beneficios netos por cuota			
Beneficios netos por distribuir		<u>2,553.58</u>	<u>15.90</u>
Nº de cuotas de participación emitidas y pagadas		<u>1,262.00</u>	<u>653.00</u>

Las notas que se acompañan son parte integral de los estados financieros.

Fondo de Inversión Cerrado de Capital de Riesgo Atlántida Empresarial+
Administrado por: Atlántida Capital, S.A., Gestora de Fondos de Inversión
(Compañía Salvadoreña, Parte del Conglomerado Financiero Atlántida,
Actuando como Subsidiaria de Inversiones Financieras Atlántida, S.A.)
 (San Salvador, República de El Salvador)

Estado de Cambios en el Patrimonio

Por los años terminados el 31 de diciembre de 2023 y
 Por el período del 26 de octubre al 31 de diciembre de 2022
 (Cifras en Dólares de los Estados Unidos de América)

	<u>Nota</u>	<u>Participaciones</u>	<u>Resultados por aplicar</u>	<u>Patrimonio restringido</u>	<u>Patrimonio total</u>
Balance al 26 de octubre de 2022		36,500,000.00	0.00	0.00	36,500,000.00
Incremento por nuevas cuotas de participación		29,029,580.43	0.00	0.00	29,029,580.43
Beneficios distribuidos	11	0.00	(10,384.86)	0.00	(10,384.86)
Utilidad del período		<u>0.00</u>	<u>10,384.86</u>	<u>604,381.11</u>	<u>614,765.97</u>
Balance al 31 de diciembre de 2022	15	65,529,580.43	0.00	604,381.11	66,133,961.54
Incremento por nuevas cuotas de participación		64,888,761.98	0.00	0.00	64,888,761.98
Transferencias netas de beneficios distribuibles		0.00	129,598.59	(129,598.59)	0.00
Beneficios distribuidos	11	0.00	(3,222,623.70)	0.00	(3,222,623.70)
Utilidad del período		<u>0.00</u>	<u>3,093,025.11</u>	<u>4,663,068.56</u>	<u>7,756,093.67</u>
Balance al 31 de diciembre de 2023	15	<u>130,418,342.41</u>	<u>0.00</u>	<u>5,137,851.08</u>	<u>135,556,193.49</u>

Las notas que se acompañan son parte integral de los estados financieros.

Fondo de Inversión Cerrado de Capital de Riesgo Atlántida Empresarial+
Administrado por: Atlántida Capital, S.A., Gestora de Fondos de Inversión
(Compañía Salvadoreña, Parte del Conglomerado Financiero Atlántida,
Actuando como Subsidiaria de Inversiones Financieras Atlántida, S.A.)
 (San Salvador, República de El Salvador)

Estado de Flujos de Efectivo

Por el año terminado el 31 de diciembre de 2023 y
 Por el período del 26 de octubre al 31 de diciembre de 2022
 (Cifras en Dólares de los Estados Unidos de América)

	<u>Nota</u>	<u>2023</u>	<u>2022</u>
Flujos de efectivo provenientes de actividades de operación:			
Intereses recibidos		3,881,179.14	5,812.84
Dividendos recibidos		0.00	7,370.51
Pagos a proveedores de servicios		(436,263.20)	(6,397.85)
Otros pagos relativos a la actividad		<u>(115,679.38)</u>	<u>(110,643.27)</u>
Efectivo neto provisto por (usado en) actividades de operación		<u>3,329,236.56</u>	<u>(103,857.77)</u>
Flujos de efectivo neto usado en actividades de inversión:			
Adquisición de inversiones financieras		(68,064,270.01)	(64,372,336.00)
Ventas y vencimientos de inversiones financieras		<u>5,250,137.81</u>	<u>0.00</u>
Efectivo neto usado en actividades de inversión		<u>(62,814,132.20)</u>	<u>(64,372,336.00)</u>
Flujos de efectivo provenientes de actividades de financiamiento:			
Aportes de los partícipes		64,888,761.98	65,529,580.43
Pago de beneficios a partícipes		<u>(10,381.11)</u>	<u>0.00</u>
Efectivo neto provisto por actividades de financiamiento		<u>64,878,380.87</u>	<u>65,529,580.43</u>
Aumento neto en el efectivo y equivalentes de efectivo		5,393,485.23	1,053,386.66
Efectivo y equivalentes de efectivo al 1 de enero	6a	<u>1,053,386.66</u>	<u>0.00</u>
Efectivo y equivalentes de efectivo al 31 de diciembre	6a	<u>6,446,871.89</u>	<u>1,053,386.66</u>

Las notas que se acompañan son parte integral de los estados financieros.

Fondo de Inversión Cerrado de Capital de Riesgo Atlántida Empresarial +
Administrado por: Atlántida Capital, S.A., Gestora de Fondos de Inversión
(Compañía Salvadoreña, Parte del Conglomerado Financiero Atlántida,
Actuando como Subsidiaria de Inversiones Financieras Atlántida, S.A.)
(San Salvador, República de El Salvador)

Notas a los Estados Financieros

Al 31 de diciembre de 2023 y 2022

(Cifras en dólares de los Estados Unidos de América)

Nota (1) Identificación del Fondo

- a. Los estados financieros y las notas que acompañan corresponden al Fondo de Inversión Cerrado de Capital de Riesgo Atlántida Empresarial + (en adelante "el Fondo") el cual fue autorizado según resolución del Consejo Directivo de la Superintendencia del Sistema Financiero CD 47/2022 de fecha 26 de septiembre de 2022, inscrito bajo el asiento registral número FC-0001-2022.

El Fondo inició operaciones el 26 de octubre de 2022.
- b. Los estados financieros que se presentan son, el balance general al 31 de diciembre de 2023 y 2022, y el resto de los estados financieros cubren el período del 1 de enero al 31 de diciembre de 2023 y 2022.
- c. El Fondo de Inversión Cerrado de Capital de Riesgo Atlántida Empresarial + es clasificado como cerrado, constituido en El Salvador con domicilio en la ciudad de San Salvador, Departamento de San Salvador, El Salvador, y su dirección es: 87 Av. Norte y calle El Mirador, Complejo World Trade Center, Edificio Torre Quattro, Oficina 10-02; Col. Escalón.
- d. El Fondo de Inversión Cerrado de Capital de Riesgo Atlántida Empresarial +, tiene por objeto principal invertir fuera de bolsa, en valores de deuda emitidos por sociedades cuyas acciones no se encuentran inscritas en una bolsa de valores. Dichas sociedades pueden ser de cualquier tamaño, antigüedad, giro o sector. Los proyectos empresariales que se busquen financiar con la inversión podrán ser de mediano y largo plazo y de cualquier tipo. Lo anterior con cumplimiento de los límites máximos o mínimos establecidos en la política de inversión del Fondo. Debido a los plazos antes mencionados, el Fondo es de mediano a largo plazo en virtud de sus inversiones o proyectos. Asimismo, el Fondo podrá invertir en títulos valores de oferta pública, tanto del sector público como del sector privado, así como Valores de Titularización, cuotas de participación de Fondos de Inversión Abiertos y Cerrados, y demás títulos cumpliendo con los límites máximos o mínimos establecidos en la Política de Inversión del Fondo.
- e. Este Fondo está recomendado para aquellos partícipes personas naturales o jurídicas que deseen manejar su inversión en el mediano (de 3 a 5 años) - largo plazo (más de 5 años), que no necesiten liquidez inmediata, con una media a alta tolerancia al riesgo, dispuesto a asumir pérdidas y con conocimiento y experiencia en Mercados de Capitales y del funcionamiento de Fondos de Capital de Riesgos.
- f. El Fondo fue constituido por un plazo de 99 años.
- g. Los estados financieros al 31 de diciembre de 2023 serán aprobados para su divulgación en sesión de Asamblea de Partícipes a celebrarse el 26 de febrero de 2024.
- h. Los estados financieros no podrán ser modificados luego de haberlos divulgado ni aun por los partícipes del Fondo, a menos que la Superintendencia del Sistema Financiero determine la existencia de datos que alteren, modifiquen o afecten los Estados Financieros publicados, a las notas o que estas últimas no han sido publicadas en su totalidad, podrá requerir a la Gestora por cuenta del Fondo efectúe los cambios necesarios, por lo que se hará una nueva publicación, en el mismo medio que fue publicado originalmente, acompañado de su nota explicativa propuesta por la Gestora y aprobada por la Superintendencia.

Fondo de Inversión Cerrado de Capital de Riesgo Atlántida Empresarial +
Administrado por: Atlántida Capital, S.A., Gestora de Fondos de Inversión
(Compañía Salvadoreña, Parte del Conglomerado Financiero Atlántida,
Actuando como Subsidiaria de Inversiones Financieras Atlántida, S.A.)
(San Salvador, República de El Salvador)

Notas a los Estados Financieros

- i. El Fondo de Inversión Cerrado de Capital de Riesgo Atlántida Empresarial + es administrado por Atlántida Capital, S.A. Gestora de Fondos de Inversión, cuya actividad principal es la administración de fondos de inversión, es una sociedad salvadoreña Subsidiaria de Inversiones Financieras Atlántida, S.A., regida por las leyes de El Salvador y supervisada por la Superintendencia del Sistema Financiero, con domicilio en la ciudad de San Salvador, Departamento de San Salvador, El Salvador, y su dirección es: 87 Av. Norte y calle El Mirador, Complejo World Trade Center, Edificio Torre Quattro, Oficina 10-02; Col. Escalón.

Nota (2) Bases de Preparación

2.1 Declaración sobre las bases de preparación

Las normas utilizadas en la preparación de los estados financieros han sido emitidas por el Comité de Normas del Banco Central de Reserva de El Salvador. Los estados financieros han sido preparados por la Gestora con base a las normas emitidas por el Comité de Normas del Banco Central de Reserva de El Salvador que le son aplicables y las Normas Internacionales de Información Financiera (NIIF), prevaleciendo la normativa emitida por el Comité de Normas del Banco Central de Reserva de El Salvador, cuando haya conflicto con las Normas Internacionales de Información Financiera. Además, cuando éstas presenten diferentes formas y opciones para medir y contabilizar un mismo elemento o evento se deberá adoptar el criterio más conservador de las Normas Internacionales de Información Financiera. Se deberá presentar en nota las principales divergencias entre las normas utilizadas y las Normas Internacionales de Información Financiera.

Las principales divergencias entre las normas utilizadas y las NIIF se detallan en la nota N° 30.

2.2 Bases de medición

Los estados financieros del Fondo han sido valorados al costo histórico de las transacciones con excepción de inversiones en títulos valores, las cuales están valoradas al valor razonable.

2.3 Moneda funcional y de presentación

La moneda de medición y de presentación de los estados financieros es el dólar de los Estados Unidos de América (US\$), moneda de curso legal en El Salvador desde el año 2001. Las cifras de los estados financieros y las de sus notas están expresados en dólares de los Estados Unidos de América.

2.4 Uso de estimaciones y criterios

La preparación de los estados financieros requiere que se realicen ciertas estimaciones y supuestos que afectan los saldos de los activos y pasivos, y la exposición de los pasivos contingentes y saldos de ingresos y gastos por el periodo informado en los estados financieros. Los activos y pasivos son reconocidos en los estados financieros cuando es probable que futuros beneficios económicos fluyan hacia o desde la entidad y que las diferentes partidas tengan un costo o valor que puede ser confiablemente medido. Si en el futuro estas estimaciones y supuestos, que se basan en el mejor criterio de la Administración a la fecha de los estados financieros, se modificaran con respecto a las actuales circunstancias, los estimados y supuestos originales serán adecuadamente modificados en el periodo en que se produzcan tales efectos y cambios.

2.5 Cambios en políticas contables

Al 31 de diciembre de 2023 y 2022, el Fondo no había efectuado ningún cambio en las políticas contables.

**Fondo de Inversión Cerrado de Capital de Riesgo Atlántida Empresarial +
Administrado por: Atlántida Capital, S.A., Gestora de Fondos de Inversión
(Compañía Salvadoreña, Parte del Conglomerado Financiero Atlántida,
Actuando como Subsidiaria de Inversiones Financieras Atlántida, S.A.)
(San Salvador, República de El Salvador)**

Notas a los Estados Financieros

Nota (3) Políticas Contables Significativas

3.1 Base de presentación

Los estados financieros son preparados de conformidad con las prácticas contables contenidas en el *Manual de Contabilidad para Fondos de Inversión* (NDMC-08).

3.2 Declaración de cumplimiento con Normas de Información Financiera adoptadas en El Salvador

Según acuerdo del Consejo de Vigilancia de la Profesión de Contaduría Pública y Auditoría de fecha 9 de julio de 2010, se establece que a partir del ejercicio económico que inicia el 1 de enero de 2011, las empresas deberán presentar sus estados financieros con propósito general con base a Normas Internacionales de Información Financiera (versión completa) o con base a la Norma Internacional de Información Financiera para Pequeñas y Medianas Entidades (NIIF para las PYME). El mismo acuerdo establece que en tanto no adopten la normativa contable internacional, no estarán incluidos en este acuerdo, los bancos del sistema y los conglomerados de empresas autorizadas por la Superintendencia del Sistema Financiero, así como los intermediarios financieros no bancarios y las sociedades de seguros.

Tampoco estarán incluidos en este acuerdo, las instituciones administradoras de fondos de pensiones y los fondos de pensiones, que aplican las normas contables establecidas por la Superintendencia de Pensiones; ni las casas de corredores de bolsa, las sociedades de depósito y custodia de valores, almacenes generales de depósito, Sociedad gestora de fondos de inversión y Bolsas de Valores, que aplican las normas contables emitidas por Banco Central de Reserva de El Salvador supervisadas por la Superintendencia del Sistema Financiero.

Esta misma disposición del Consejo de Vigilancia de la Profesión de Contaduría Pública y Auditoría sería aplicable a las sociedades constituidas con el propósito único de constituir y administrar fondos de inversión de acuerdo con la Ley de Fondos de Inversión.

3.3 Estados financieros básicos

Los estados financieros en conjunto del Fondo están conformados por el balance general, estado de resultado integral, estado de cambios en el patrimonio, estado de flujos de efectivo, y las notas a los estados financieros.

Los activos y pasivos se clasifican en corrientes y no corrientes. El orden de presentación en el balance general es de activos corrientes a no corrientes, clasificando primero los activos de mayor liquidez.

Los ingresos y gastos son registrados bajo el método de acumulación sobre la base de lo devengado. el estado de resultado integral clasifica los gastos desglosados y agrupados por su naturaleza. el estado de flujos de efectivo se prepara utilizando el método directo.

3.4 Efectivo y equivalentes de efectivo

El efectivo y equivalentes de efectivo están representados por cuentas bancarias, depósitos bancarios en cuentas corrientes (a la vista) y a plazo. El efectivo incluye el dinero o su equivalente. Las partidas incluidas en efectivo son: moneda, y depósitos bancarios en cuentas corrientes, de ahorro y depósitos a plazo fijo. En el estado de flujos de efectivo, los flujos de efectivo se han clasificado en flujo de efectivo proveniente de actividades de operación, de inversión y de financiamiento, y su clasificación dependerá de la naturaleza de las actividades que generaron esos flujos de efectivo.

**Fondo de Inversión Cerrado de Capital de Riesgo Atlántida Empresarial +
Administrado por: Atlántida Capital, S.A., Gestora de Fondos de Inversión
(Compañía Salvadoreña, Parte del Conglomerado Financiero Atlántida,
Actuando como Subsidiaria de Inversiones Financieras Atlántida, S.A.)
(San Salvador, República de El Salvador)**

Notas a los Estados Financieros

3.5 Activos y pasivos financieros

Los activos y pasivos financieros se miden inicialmente al valor razonable.

El Fondo reconoce un activo o un pasivo financieros en su balance general, sólo cuando pase a ser parte de las condiciones contractuales del instrumento.

Las compras o ventas convencionales de activos financieros son reconocidas aplicando el método de la fecha de contratación aplicando los siguientes:

- I. En caso de compra, se reconocerá el activo a ser recibido y el pasivo a pagar por él en la fecha de contratación; y
- II. En caso de venta, se retirará el activo vendido contra la cuenta por cobrar correspondiente y reconozca la ganancia o pérdida del activo desapropiado en la fecha de contratación.

El Fondo clasificará los activos y pasivos financieros, conforme a su medición posterior al valor razonable.

Medición del valor razonable:

Los precios los obtendrá de las siguientes fuentes:

- a) En el caso de instrumentos financieros de emisores locales, los precios que provea un agente especializado en valuación de valores;
- b) En el caso de instrumentos financieros de emisores extranjeros, los precios que provea un agente especializado en valuación de valores o un sistema de información bursátil o financiero internacional reconocido por la Superintendencia; y
- c) Respecto de los instrumentos financieros cuyos precios no puedan ser obtenidos de ninguna de las fuentes citadas anteriormente, el Fondo ha definido una metodología propia para la valoración de dichos instrumentos, la cual está disponible en cualquier momento para ser verificada por la Superintendencia.

3.6 Transacciones en moneda extranjera

El Fondo elabora sus estados financieros en dólares de los Estados Unidos de América (US\$), ya que ésta es una moneda de curso legal en El Salvador. Los activos y los pasivos registrados en otras monedas, si los hubiere, se convierten a dólares de los Estados Unidos de América al tipo de cambio vigente a la fecha de los estados financieros. Las transacciones que se llevan a cabo durante los períodos se registran de acuerdo con la tasa de cambio vigente en la fecha de la transacción. Las pérdidas y ganancias por transacciones de cambio de moneda se registran como otros ingresos (gastos) en el estado de resultado integral que se incluyen.

**Fondo de Inversión Cerrado de Capital de Riesgo Atlántida Empresarial +
Administrado por: Atlántida Capital, S.A., Gestora de Fondos de Inversión
(Compañía Salvadoreña, Parte del Conglomerado Financiero Atlántida,
Actuando como Subsidiaria de Inversiones Financieras Atlántida, S.A.)
(San Salvador, República de El Salvador)**

Notas a los Estados Financieros

Nota (4) Política de Inversión

Para valores de Oferta Privada:

1. Tamaño de sociedades	Min	Max	Base
Microempresa	0 %	97 %	De los activos del Fondo de Inversión
Pequeña Empresa	0 %	97 %	De los activos del Fondo de Inversión
Mediana Empresa	0 %	97 %	De los activos del Fondo de Inversión
Gran Empresa	0 %	97 %	De los activos del Fondo de Inversión
2. Giro Empresarial	Min	Max	Base
Industria básica	0 %	97 %	De los activos del Fondo de Inversión
Entidades Financieras	0 %	97 %	De los activos del Fondo de Inversión
Servicios de Telefonía	0 %	97 %	De los activos del Fondo de Inversión
Otros Giros empresariales definidos por el Ministerio de Economía	0 %	97 %	De los activos del Fondo de Inversión
3. Años de funcionamiento de la sociedad objeto de inversión	Min	Max	Base
Cero años de funcionamiento (emprendimientos, otros)	0 %	50 %	De los activos del Fondo de Inversión
De recién constitución o 0.002 a 5 años de funcionamiento	0 %	97 %	De los activos del Fondo de Inversión
Más de 5 años de funcionamiento	0 %	97 %	De los activos del Fondo de Inversión
4. Por Concentración	Min	Max	Base
En Sociedades Objeto de Inversión	0 %	97 %	De los activos del Fondo de Inversión
En una sola Sociedad Objeto de Inversión	0 %	97 %	De los activos del Fondo de Inversión, durante los primeros cinco años de funcionamiento del Fondo.
En una sola Sociedad Objeto de Inversión	0 %	60 %	De los activos del Fondo de Inversión, a partir del quinto año cumplido de funcionamiento del Fondo.
5. Zonas Geográficas de la Sociedad Objeto de Inversión, concentración por municipio.	Min	Max	Base
Zona Occidental (Municipios de Santa Ana, Ahuachapán, Sonsonate)	0 %	97 %	De los activos del Fondo de Inversión
Zona Central (Municipios de La Libertad, San Salvador, Chalatenango)	0 %	97 %	De los activos del Fondo de Inversión
Zona Paracentral (Municipios de Cabañas, La Paz, Cuscatlán, San Vicente, Usulután)	0 %	97 %	De los activos del Fondo de Inversión
Zona Oriental (Municipios de San Miguel, Morazán, La Unión)	0 %	97 %	De los activos del Fondo de Inversión
6. Tipos de Proyectos Empresariales	Min	Max	Base
Energía	0 %	97 %	De los activos del Fondo de Inversión
Software	0 %	97 %	De los activos del Fondo de Inversión
Administrativos	0 %	97 %	De los activos del Fondo de Inversión
Desarrollos/Gestión de Productos	0 %	97 %	De los activos del Fondo de Inversión
Otros tipos de proyectos	0 %	97 %	De los activos del Fondo de Inversión

**Fondo de Inversión Cerrado de Capital de Riesgo Atlántida Empresarial +
Administrado por: Atlántida Capital, S.A., Gestora de Fondos de Inversión
(Compañía Salvadoreña, Parte del Conglomerado Financiero Atlántida,
Actuando como Subsidiaria de Inversiones Financieras Atlántida, S.A.)
(San Salvador, República de El Salvador)**

Notas a los Estados Financieros

7. Por concentración de grupo empresarial o conglomerado	Min	Max	Base
Por grupo empresarial	0 %	97 %	De los activos del Fondo de Inversión
Por conglomerado	0 %	97 %	De los activos del Fondo de Inversión
8. Por Sectores económicos	Min	Max	Base
Servicios	0 %	97 %	De los activos del Fondo de Inversión
Comercio	0 %	97 %	De los activos del Fondo de Inversión
Finanzas	0 %	97 %	De los activos del Fondo de Inversión
Industrial	0 %	97 %	De los activos del Fondo de Inversión
Otros	0 %	97 %	De los activos del Fondo de Inversión
9. Plazo de desarrollo de los proyectos	Min	Max	Base
De 1 a 5 años de desarrollo	0 %	97 %	De los activos del Fondo de Inversión
Más de 5 años de desarrollo	0 %	97 %	De los activos del Fondo de Inversión

Para valores de oferta pública:

Política de Inversión de Cartera Financiera			
1. Títulos financieros	Min	Max	Base
Valores de titularización	0 %	40 %	De los activos del Fondo de titularización
Cuotas de participación de Fondos Abiertos Locales	0 %	40 %	De las cuotas colocadas por otro Fondo
Cuotas de participación de Fondos Cerrados Locales	0 %	40 %	De las cuotas colocadas por otro Fondo
Cuotas de participación de Fondos Extranjeros	0 %	40 %	De los activos del Fondo de Inversión
Certificados de inversión	0 %	40 %	De los activos del Fondo de Inversión
Papel bursátil	0 %	40 %	De los activos del Fondo de Inversión
Acciones	0 %	0 %	De los activos del Fondo de Inversión
2. Clasificación de riesgo			
Renta Fija:			
Corto plazo Desde N3	0 %	40 %	De los activos del Fondo de Inversión
Mediano/Largo Plazo desde B-	0 %	40 %	De los activos del Fondo de Inversión
Renta Variable: no se requiere rating de riesgo.	0 %	0 %	De los activos del Fondo de Inversión
3. Sector Económico			
Servicios	0 %	40 %	De los activos del Fondo de Inversión
Comercio	0 %	40 %	De los activos del Fondo de Inversión
Finanzas	0 %	40 %	De los activos del Fondo de Inversión
Industrial	0 %	40 %	De los activos del Fondo de Inversión
Otros	0 %	40 %	De los activos del Fondo de Inversión
4. Origen de instrumentos			
Local	0 %	40 %	De los activos del Fondo de Inversión
Extranjero	0 %	40 %	De los activos del Fondo de Inversión
5. Por concentración de grupo			
Emisiones realizadas por vinculadas	0 %	10 %	De los activos del Fondo de Inversión
6. Duración del portafolio			
Duración Ponderada del Portafolio	0	20 años	De los activos del Fondo de Inversión
7. Por grado de liquidez			
Alta Liquidez: Certificados de depósitos a plazo fijo, LETES, CENELIS, Reportos, cuentas de ahorro y corrientes	3 %	40 %	De los activos del Fondo de Inversión

Para más detalle sobre la política de inversiones puede consultar en el apartado de "Política de Inversión" del Reglamento Interno.

Fondo de Inversión Cerrado de Capital de Riesgo Atlántida Empresarial +
Administrado por: Atlántida Capital, S.A., Gestora de Fondos de Inversión
(Compañía Salvadoreña, Parte del Conglomerado Financiero Atlántida,
Actuando como Subsidiaria de Inversiones Financieras Atlántida, S.A.)
 (San Salvador, República de El Salvador)

Notas a los Estados Financieros

Nota (5) Gestión de los Riesgos Financieros y Operacionales

El Fondo de Inversión Cerrado de Capital de Riesgo Atlántida Empresarial +, debido al uso de instrumentos financieros y al desarrollo de sus operaciones está expuesto a los siguientes riesgos:

5.1 Riesgo de mercado

Es el riesgo generado por cambios en las condiciones generales del mercado. Para un tenedor de cualquier tipo de valor, es la posibilidad de pérdida ante las fluctuaciones de precio ocasionadas por los movimientos normales del mercado (tasas de interés, tipos de cambio, etc.)

El principal factor de riesgo derivado de los instrumentos financieros para el Fondo está determinado principalmente por el riesgo de mercado. El deterioro de un activo financiero por cualquier causa podría afectar negativamente el valor de estos activos en el mercado afectando directamente el patrimonio neto de los Partícipes.

A continuación, se muestra el indicador de Valor en Riesgo (Value at Risk, VaR, por sus siglas en inglés) que refleja la posición de riesgos, proveniente de las inversiones en títulos valores o instrumentos de acciones o deuda de sociedades cuyas acciones no se encuentran inscritas en bolsa, asumida desde el 1 de enero al 31 de diciembre de 2023 y del 26 octubre al 31 de diciembre de 2022:

<u>Mes</u>	<u>2023</u>		<u>2022</u>	
	<u>VaR</u> <u>US\$</u>	<u>VaR %</u>	<u>VaR</u> <u>US\$</u>	<u>VaR (%)</u>
Enero	7,493,857.96	11.25 %	N/A	N/A
Febrero	8,831,107.30	10.10 %	N/A	N/A
Marzo	7,986,798.29	9.07 %	N/A	N/A
Abril	7,378,980.53	8.32 %	N/A	N/A
Mayo	6,890,515.15	7.72 %	N/A	N/A
Junio	6,510,859.70	7.24 %	N/A	N/A
Julio	6,186,228.87	6.83 %	N/A	N/A
Agosto	5,912,389.41	6.48 %	N/A	N/A
Septiembre	5,686,832.94	6.19 %	N/A	N/A
Octubre	7,313,319.98	6.02 %	3,431,726.00	9.39 %
Noviembre	3,482,815.16	2.85 %	1,618,713.00	4.29 %
Diciembre	2,577,689.53	1.90 %	2,514,977.00	3.80 %

<u>Mes</u>	<u>2023</u>		<u>2022</u>	
	<u>Volatilidad</u>	<u>Duración modificada (años)</u>	<u>Volatilidad</u>	<u>Duración modificada (años)</u>
Enero	4.84 %	6.75	N/A	N/A
Febrero	4.34 %	6.22	N/A	N/A
Marzo	3.90 %	6.07	N/A	N/A
Abril	3.58 %	5.99	N/A	N/A
Mayo	3.32 %	5.91	N/A	N/A
Junio	3.11 %	5.83	N/A	N/A
Julio	2.94 %	5.75	N/A	N/A
Agosto	2.79 %	5.68	N/A	N/A
Septiembre	2.66 %	5.60	N/A	N/A
Octubre	2.59 %	5.67	9.39 %	7.36
Noviembre	1.22 %	5.59	4.28 %	7.18
Diciembre	0.82 %	5.79	3.80 %	6.24

**Fondo de Inversión Cerrado de Capital de Riesgo Atlántida Empresarial +
Administrado por: Atlántida Capital, S.A., Gestora de Fondos de Inversión
(Compañía Salvadoreña, Parte del Conglomerado Financiero Atlántida,
Actuando como Subsidiaria de Inversiones Financieras Atlántida, S.A.)
(San Salvador, República de El Salvador)**

Notas a los Estados Financieros

5.1.1 Riesgo de tipo de cambio

Es el riesgo que el valor de instrumentos financieros fluctúe debido a cambios en el valor de la moneda extranjera. Todas las operaciones están denominadas en dólares de los Estados Unidos de América y, por lo tanto, no hay exposición al riesgo cambiario. El Fondo no tiene activos y pasivos denominados en otra moneda distinta al dólar de los Estados Unidos de América.

5.1.2 Riesgo de tasa de interés

Es el riesgo que el valor de los instrumentos financieros de Atlántida Capital fluctúe debido a cambios en las tasas de interés de mercado. El ingreso y flujos de efectivo del Fondo están influenciados por estos cambios. Para más información sobre límites y herramientas de medición consultar AC-008, *Manual para la Gestión Integral de Riesgos*.

5.1.3 Riesgo de precio

Es el riesgo que el valor de un instrumento financiero fluctúe por cambios en los precios de mercado, sean éstos causados por factores intrínsecos al instrumento financiero o su emisor, o factores externos que afectan a todos los instrumentos cotizados en el mercado. Atlántida Capital administra este riesgo por medio de un monitoreo constante de los precios de mercado de sus instrumentos financieros. Para más información sobre límites y herramientas de medición consultar AC-008, *Manual para la Gestión Integral de Riesgos*.

5.2 Riesgo de liquidez

Es el riesgo que el Fondo tenga dificultades en obtener financiamiento para cumplir sus compromisos relacionados a instrumentos financieros. El riesgo de liquidez puede resultar de la dificultad de vender un activo en un tiempo prudencial o vender un activo financiero por debajo de su valor realizable. La Administración del Fondo mitiga este riesgo a través de la aplicación de políticas conservadoras de inversión, procurando mantener en cartera inversiones de alta liquidez y de corto plazo.

El siguiente cuadro muestra el comportamiento de la cartera financiera por el periodo comprendido del 1 de enero al 31 de diciembre de 2023 y por el periodo del 26 de octubre al 31 de diciembre de 2022:

Mes	2023		2022	
	Alta liquidez	Otros valores	Alta liquidez	Otros valores
Enero	1.55 %	98.44 %	-	-
Febrero	1.80 %	98.19 %	-	-
Marzo	1.83 %	98.17 %	-	-
Abril	0.62 %	99.38 %	-	-
Mayo	0.79 %	99.21 %	-	-
Junio	0.78 %	99.21 %	-	-
Julio	3.00 %	97.00 %	-	-
Agosto	0.47 %	99.53 %	-	-
Septiembre	3.21 %	96.79 %	-	-
Octubre	1.07 %	98.92 %	3.04 %	96.96 %
Noviembre	1.51 %	98.49 %	2.94 %	97.06 %
Diciembre	4.64 %	95.36 %	3.10 %	96.90 %

**Fondo de Inversión Cerrado de Capital de Riesgo Atlántida Empresarial +
Administrado por: Atlántida Capital, S.A., Gestora de Fondos de Inversión
(Compañía Salvadoreña, Parte del Conglomerado Financiero Atlántida,
Actuando como Subsidiaria de Inversiones Financieras Atlántida, S.A.)
(San Salvador, República de El Salvador)**

Notas a los Estados Financieros

5.2.1 Activos financieros mantenidos para gestionar el riesgo de liquidez
El siguiente cuadro muestra el detalle de los activos mantenidos para gestionar el riesgo de liquidez al 31 de diciembre de 2023 y 2022, respectivamente.

2023

<u>Título</u>	<u>Valor</u>	<u>Clasificación de riesgo</u>	<u>Plazo en días</u>	<u>Días al vencimiento</u>
Cuentas corrientes:				
Banco Atlántida, S.A.	6,436,873.94	AA-	0	0

2022

<u>Título</u>	<u>Valor</u>	<u>Clasificación de riesgo</u>	<u>Plazo en días</u>	<u>Días al vencimiento</u>
Cuentas corrientes:				
Banco Atlántida S.A.	1,050,588.28	AA-	0	0
Reportos:				
Ministerio de Hacienda	1,000,688.20	AAA	Entre 3 a 45 días	Entre 3 a 45 días

5.2.2 Partidas fuera de balance general

Las partidas fuera de Balance General se describen a continuación:

Garantías a favor de los partícipes:

<u>Emisor</u>	<u>Monto</u>	<u>Vencimiento</u>	<u>Emisor</u>	<u>Monto</u>	<u>Vencimiento</u>
2023			2022		
SISA Seguros	US\$ 5,350,000.00	6-12-2024 para tramo de US\$ 900,000.00; 27-09-2024 para tramo de US\$ 2,700,000.00; 9-08-2024 para tramo de US\$ 750,000.00; y 22-05-2024 para tramo de US\$ 1,000,000.00	SISA Seguros	US\$ 3,950,000	18/10/2023 para tramo de US\$ 685,000; 8/12/2023 para tramo de US\$500,000.00; 27-9-2023 para tramo de US\$ 1,515,000; 9-8-2023 para tramo de US\$ 750,000; y 6-6-2023 para tramo de US\$ 500,000.

Así mismo los valores propios en custodia ascienden a US\$ 120,921,300.00 al 31 de diciembre de 2023 (US\$ 76,140,000.00 al 31 de diciembre de 2022).

Al 31 de diciembre de 2023 no existen saldos por obligaciones de operaciones de reporte (US\$ 1,001,548.49 al 31 de diciembre de 2022).

**Fondo de Inversión Cerrado de Capital de Riesgo Atlántida Empresarial +
Administrado por: Atlántida Capital, S.A., Gestora de Fondos de Inversión
(Compañía Salvadoreña, Parte del Conglomerado Financiero Atlántida,
Actuando como Subsidiaria de Inversiones Financieras Atlántida, S.A.)
(San Salvador, República de El Salvador)**

Notas a los Estados Financieros

5.2.3 Valor de Activos y Pasivos Financieros

i) Jerarquía del valor razonable

La clasificación de mediciones a valores razonables de acuerdo con su jerarquía, que refleja la importancia de los insumos utilizados para la medición, se establece de acuerdo a los siguientes niveles:

- Nivel 1: precios cotizados (no ajustados) en mercados activos para activos o pasivos idénticos.
- Nivel 2: insumos de precios cotizados no incluidos dentro del nivel 1 que son observables para el activo o pasivo, sea directamente (precio) o indirectamente (derivados de precios).
- Nivel 3: entradas para el activo o pasivo que no están basados en datos de mercado observables.

El nivel en la jerarquía del valor razonable dentro del cual se clasifica la medición de valor razonable efectuada es determinado en su totalidad con base al insumo o dato del nivel más bajo que es significativo para la medición. Para este propósito, la relevancia de un dato es evaluada en relación con la medición del valor razonable en su conjunto. Si una medición del valor razonable utiliza datos observables de mercado que requieren ajustes significativos con base en datos no observables, esa medición es clasificada como de nivel 3. La evaluación de la relevancia de un dato particular respecto de la medición del valor razonable en su conjunto requiere de juicio, considerando los factores específicos para el activo o pasivo. La determinación de que se constituye el término "observable" requiere de criterio significativo de parte de la administración del Fondo. Es así como, se considera que los datos observables son aquellos datos de mercado que se pueden conseguir fácilmente, se distribuyen o actualizan en forma regular, son confiables y verificables, no son privados (de uso exclusivo), y son proporcionados por fuentes independientes que participan activamente en el mercado pertinente.

ii) Transferencia de activos y pasivos financieros entre los niveles 1 y 2 de la jerarquía del valor razonable

Durante el período comprendido entre el 1 de enero al 31 de diciembre de 2023 (y entre el 1 de enero al 31 de diciembre de 2022), no se reportan transferencias de activos entre los niveles superiores o inferiores en la jerarquía de valor razonable.

iii) Activos financieros medidos al valor razonable

Se presenta el detalle al 31 de diciembre de 2023 y 2022.

2023			
Activo	Nivel 1	Nivel 2	Nivel 3
	US\$	US\$	US\$
Certificados de inversión privados	<u>0.00</u>	<u>0.00</u>	<u>132.391.871.78</u>
Total	<u>0.00</u>	<u>0.00</u>	<u>132.391.871.78</u>

**Fondo de Inversión Cerrado de Capital de Riesgo Atlántida Empresarial +
Administrado por: Atlántida Capital, S.A., Gestora de Fondos de Inversión
(Compañía Salvadoreña, Parte del Conglomerado Financiero Atlántida,
Actuando como Subsidiaria de Inversiones Financieras Atlántida, S.A.)
(San Salvador, República de El Salvador)**

Notas a los Estados Financieros

2022			
Activo	Nivel 1	Nivel 2	Nivel 3
	<i>US\$</i>	<i>US\$</i>	<i>US\$</i>
Certificados de inversión privados	0.00	0.00	64,112,685.20
Reporto	<u>0.00</u>	<u>1,000,688.20</u>	<u>0.00</u>
Total	<u>0.00</u>	<u>1,000,688.20</u>	<u>64,112,685.20</u>

iv) Técnicas de valuación de insumos utilizados para la Medición del Valor Razonable

La Gestora ha desarrollado un manual de valoración, en donde se establecen los criterios técnicos para la valoración de los instrumentos en los que inviertan los Fondos, este documento ha sido aprobado por la Junta Directiva de Atlántida Capital. Asimismo, no se tienen observaciones por parte del ente supervisor.

- Para la valoración de títulos locales, se parte del precio de mercado del instrumento y se considera el valor de los flujos de capital e intereses del instrumento, descontados a la tasa interna de retorno que iguale los flujos y el precio sucio del instrumento.
- Para la valoración de títulos de deuda de emisores extranjeros y fondos de inversión extranjeros, La Gestora Atlántida Capital, reconocerá únicamente como precio de referencia aquel reportado por el sistema de información electrónica "Bloomberg" al cierre de la sesión bursátil.
- Para la valoración de acciones y fondos cerrados extranjeros, las fuentes para la obtención de precios son: Bloomberg y las bolsas o mercados de valores considerados primarios, es decir donde se encuentre listado el instrumento.
- Para valoración de acciones no inscritas en una bolsa, se utilizará el método de valor presente de los flujos futuros de los accionistas ("Free Cash Flow To Equity (FCFE)") correspondiente a cada una de las acciones emitidas por la empresa o sociedad objeto de inversión.
- Par la valoración de inmuebles, se considera el flujo de alquileres y gastos del activo, descontados a una tasa estimada por medio del modelo CAPM ("Capital Asset Pricing Model").
- Para valoración de títulos representativos de deuda no inscritos en una bolsa, se valorizarán al valor presente de los flujos futuros de pago del instrumento, descontados a la tasa interna de retorno el día de valorización.

5.3 Riesgo de crédito

Este es el riesgo de que una de las partes del instrumento financiero deje de cumplir con sus obligaciones y cause una pérdida financiera a la otra parte.

5.3.1 Activos financieros deteriorados

Al 31 de diciembre de 2023 y 2022 el Fondo no poseía activos financieros deteriorados.

Fondo de Inversión Cerrado de Capital de Riesgo Atlántida Empresarial + Administrado por: Atlántida Capital, S.A., Gestora de Fondos de Inversión (Compañía Salvadoreña, Parte del Conglomerado Financiero Atlántida, Actuando como Subsidiaria de Inversiones Financieras Atlántida, S.A.) (San Salvador, República de El Salvador)

Notas a los Estados Financieros

5.4 Riesgo operacional

Es la posibilidad de incurrir en pérdida debido a las fallas en los procesos, de las personas, en los sistemas de información y a cause de acontecimientos externos; el riesgo operacional incluye la gestión de la seguridad de la información, la continuidad del negocio y el riesgo legal.

Se llevan controles de los eventos de Riesgo Operacional usando las herramientas proporcionadas en los anexos 1, 2 y 3 de la NRP 11, Normas Técnicas para la Gestión Integral de Riesgos de las entidades de los mercados bursátiles. Asimismo, mediante el AC-008, Manual para la Gestión Integral de Riesgos de Atlántida Capital se elaboran mapas de riesgo operacional para evaluar mitigantes y prevenir posibles eventos de riesgo.

Durante el período terminado el 31 de diciembre de 2023 se han realizado capacitaciones al personal para concientizar sobre la gestión del riesgo operativo y riesgos en general.

La Administración busca reducir los probables efectos adversos en resultados financieros por medio de la aplicación de procedimientos para identificar, evaluar y mitigar estos riesgos. La unidad funcional de Riesgos es la encargada de medir y monitorear los riesgos a los que se encuentra expuesto el Fondo. Asimismo, la Gestora pone a disposición del público en su sitio web, información referente a metodología, políticas, y otras medidas para la gestión de los riesgos.

Nota (6) Efectivo y Equivalentes de Efectivo

a) Composición del rubro del efectivo y equivalentes de efectivo.

Al 31 de diciembre de 2023 y 2022 la composición del rubro de efectivo y equivalentes de efectivo era la siguiente:

	<u>2023</u> US\$	<u>2022</u> US\$
Depósitos en cuenta corriente	6,436,873.94	1,050,588.28
Productos financieros por cobrar	9,997.95	2,798.38
Total	<u>6,446,871.89</u>	<u>1,053,386.66</u>

b) Conciliación del efectivo y equivalentes de efectivo con el estado de flujos de efectivo:

	<u>2023</u> US\$	<u>2022</u> US\$
Depósitos en cuenta corriente	6,436,873.94	1,050,588.28
Productos financieros por cobrar	9,997.95	2,798.38
Total partidas del efectivo y equivalentes de efectivo	<u>6,446,871.89</u>	<u>1,053,386.66</u>
Saldo de efectivo y equivalentes según estado de flujos de efectivo	<u>6,446,871.89</u>	<u>1,053,386.66</u>

Fondo de Inversión Cerrado de Capital de Riesgo Atlántida Empresarial + Administrado por: Atlántida Capital, S.A., Gestora de Fondos de Inversión (Compañía Salvadoreña, Parte del Conglomerado Financiero Atlántida, Actuando como Subsidiaria de Inversiones Financieras Atlántida, S.A.) (San Salvador, República de El Salvador)

Notas a los Estados Financieros

Los criterios adoptados para determinar la composición de las partidas de efectivo y equivalentes de efectivo son los siguientes:

- Los depósitos son a la vista en cuenta corriente;
- Los depósitos a plazo fijo tienen un vencimiento menor o igual a 90 días;
- Están sujetos a un riesgo poco significativo de cambios en su valor; y
- Se mantienen para cumplir con los compromisos de pago a corto plazo más que para propósitos de inversión.

Al 31 de diciembre de 2023 y 2022, el Fondo no poseía disponible restringido.

Nota (7) Inversiones Financieras

7.1. Activos financieros mantenidos para negociar, a valor razonable

La composición del portafolio de inversiones del Fondo al 31 de diciembre de 2023 y 2022 se compone de la siguiente forma:

<u>Tipo instrumento</u>	<u>31 de diciembre de 2023</u> US\$	<u>31 de diciembre de 2022</u> US\$
Otras inversiones en títulos valores de renta fija de entidades privadas no financieras ML	132,391,871.78	64,112,685.20
Operaciones de pacto con retroventa	0.00	1,000,688.20
Total	<u>132,391,871.78</u>	<u>65,113,373.40</u>

<u>Por emisor</u>	<u>Valor razonable</u>		
	<u>Instrumento</u>	<u>Calificación de riesgo</u>	<u>31 de diciembre de 2023</u> US\$
Universal Investments ES, S.A. de C.V. Telefónica Móviles El Salvador, S.A. de C.V. GMG Servicios El Salvador, S.A. de C.V.	Deuda	No aplica	105,657,485.81
	Deuda	No aplica	20,196,868.05
	Deuda	No aplica	6,537,517.92
		Total	<u>132,391,871.78</u>

<u>Por emisor</u>	<u>Instrumento</u>	<u>Valor razonable</u>	
		<u>Calificación de riesgo</u>	<u>31 de diciembre de 2022</u> US\$
Universal Investments ES, S.A. de C.V.	Deuda	No aplica	61,599,106.98
GMG Servicios El Salvador, S.A. de C.V.	Deuda	No aplica	2,513,578.22
Ministerio de Hacienda	Reporto	AAA	1,000,688.20
		Total	<u>65,113,373.40</u>

7.2. Activos financieros cedidos en garantía

El Fondo de Inversión Cerrado de Capital de Riesgo Atlántida Empresarial +, al 31 de diciembre de 2023 y 2022 no tenía títulos cedidos en garantía.

7.3. Activos financieros pendientes de liquidación

El Fondo de Inversión Cerrado de Capital de Riesgo Atlántida Empresarial +, al 31 de diciembre de 2023 y 2022 no tenía activos pendientes de liquidar.

**Fondo de Inversión Cerrado de Capital de Riesgo Atlántida Empresarial +
Administrado por: Atlántida Capital, S.A., Gestora de Fondos de Inversión
(Compañía Salvadoreña, Parte del Conglomerado Financiero Atlántida,
Actuando como Subsidiaria de Inversiones Financieras Atlántida, S.A.)
(San Salvador, República de El Salvador)**

Notas a los Estados Financieros

7.4. Inversiones financieras recibidas en pago

El Fondo de Inversión Cerrado de Capital de Riesgo Atlántida Empresarial +, al 31 de diciembre de 2023 y 2022 no había recibido inversiones financieras como pago.

Límites de Inversión:

El Fondo de Inversión Cerrado de Capital de Riesgo Atlántida Empresarial +, al 31 de diciembre de 2023 y 2022 no había excedido los límites permitidos de inversión en cartera financiera. Lo anterior acorde al artículo 38 de las *Normas Técnicas de Fondos de Inversión Cerrados de Capital de Riesgo*.

Nota (8) Cuentas por Cobrar

Al 31 de diciembre de 2023 y 2022 el Fondo no presenta saldos en cuentas por cobrar.

Nota (9) Propiedades de Inversión

Al 31 de diciembre de 2023 y 2022, el Fondo no posee propiedades de inversión.

Nota (10) Pasivos Financieros a Valor Razonable

Al 31 de diciembre de 2023 y 2022 en el Fondo no existían saldos en pasivos financieros.

Nota (11) Cuentas por Pagar

El saldo de las cuentas por pagar al 31 de diciembre de 2023 y 2022 se compone de la forma siguiente:

	<u>2023</u>	<u>2022</u>
	US\$	US\$
Comisiones por administración	57,451.48	22,413.66
Retenciones impuesto sobre la renta	1,500.00	0.00
Beneficios por pagar a partícipes	3,222,623.70	10,384.86
Total	<u>3,281,575.18</u>	<u>32,798.52</u>

Los Beneficios por pagar correspondientes al 2023 serán distribuidos a más tardar el 31 de diciembre de 2024 a totalidad de los Partícipes inscritos al 31 de diciembre de 2023.

Nota (12) Comisiones por Pagar

a) Comisiones pendientes de pago a la Gestora

Al 31 de diciembre de 2023 y 2022 el Fondo presentaba un monto de US\$ 57,451.48 y US\$ 22,413.66 en concepto de comisiones pendientes de pago Atlántida Capital, S.A. Gestora de Fondos de Inversión.

**Fondo de Inversión Cerrado de Capital de Riesgo Atlántida Empresarial +
Administrado por: Atlántida Capital, S.A., Gestora de Fondos de Inversión
(Compañía Salvadoreña, Parte del Conglomerado Financiero Atlántida,
Actuando como Subsidiaria de Inversiones Financieras Atlántida, S.A.)
(San Salvador, República de El Salvador)**

Notas a los Estados Financieros

b) Política de remuneración a la Gestora por la administración del Fondo

Atlántida Capital, S.A, Gestora de Fondos de Inversión puede cobrar, en concepto de administración del Fondo, hasta un 5.65 % anual (provisionado a diario en base a días calendario y cobrada mensualmente) sobre el valor del patrimonio neto del fondo.

c) Comisiones pagadas a la Gestora

Por el año terminado el 31 de diciembre de 2023 y por el período del 26 de octubre al 31 de diciembre de 2022 se pagó US\$ 401,873.26 y US\$ 15,939.51, respectivamente, a la Gestora Atlántida Capital, S.A. en concepto de comisiones por administración del fondo.

Nota (13) Préstamos por Pagar

Al 31 de diciembre 2023 y 2022 el Fondo no posee préstamos con instituciones del sistema financiero.

Nota (14) Provisiones

Al 31 de diciembre de 2023 y 2022 el fondo no presenta saldos por provisiones.

Nota (15) Patrimonio

a) Cuotas de Participación

Número de cuotas de participación emitidas y pagadas

Al 31 de diciembre de 2023 el número de cuotas de participación del Fondo asciende a 1,262, las cuales han sido emitidas y pagadas. Al 31 de diciembre de 2022 el número de cuotas de participación del fondo ascendió a 653, las cuales fueron emitidas y pagadas.

Cuotas de participación por tipos de aportes

Todas las cuotas de participación son aportes en dinero efectivo por los Partícipes. El Fondo no recibe aportes en especie.

Valor unitario de cuotas de participación

Al 31 de diciembre 2023 y 2022 el valor unitario de las cuotas de participación es de US\$ 107,413.78 y US\$ 101,277.12, respectivamente.

**Fondo de Inversión Cerrado de Capital de Riesgo Atlántida Empresarial +
Administrado por: Atlántida Capital, S.A., Gestora de Fondos de Inversión
(Compañía Salvadoreña, Parte del Conglomerado Financiero Atlántida,
Actuando como Subsidiaria de Inversiones Financieras Atlántida, S.A.)
(San Salvador, República de El Salvador)**

Notas a los Estados Financieros

Conciliación entre el número de cuotas al principio y al final del período

Al 31 de diciembre 2023 y 2022 las cuotas de participación presentaron los siguientes movimientos:

Saldo inicial al 1 de enero de 2023	653
Aportes del período por nuevas emisiones	609
Saldo al 31 de diciembre de 2023	<u>1,262</u>
Saldo inicial al 26 de octubre de 2022	365
Aportes del período por nuevas emisiones	288
Saldo al 31 de diciembre de 2022	<u>653</u>

El Fondo de Inversión Cerrado de Capital de Riesgo Atlántida Empresarial + no posee distintas clases de cuotas que originen diferentes derechos, privilegios o restricciones.

Estructura de participación de los partícipes en el Fondo al 31 de diciembre de 2023 y 2022:

2023		
Tipo de Persona	Cuotas	Porcentaje
Jurídica	1,262	100.00 %

2022		
Tipo de Persona	Cuotas	Porcentaje
Jurídica	653	100.00%

Forma de asignación de cuotas: en mercado primario en T o T+1.

Forma de asignación de rescates: en caso de que un inversionista desee salir del Fondo, éste debe vender sus cuotas en mercado secundario por medio de una Bolsa de Valores.

b) Aumentos de capital

Por el año terminado el 31 de diciembre de 2023 y por el período del 26 de octubre al 31 de diciembre de 2022 se realizaron incrementos en las participaciones por US\$ 64,888,761.98 y US\$ 29,029,580.43, respectivamente.

c) Disminuciones de capital voluntarias y parciales

Por el año terminado el 31 de diciembre de 2023 y por el período del 26 de octubre al 31 de diciembre de 2022 no se realizaron disminuciones de capital.

d) Elementos adicionales a las participaciones

La utilidad del ejercicio que acompañan a las participaciones asciende a US\$ 7,756,093.67, al 31 de diciembre de 2023 (US\$ 614,765.97 para 2022).

**Fondo de Inversión Cerrado de Capital de Riesgo Atlántida Empresarial +
Administrado por: Atlántida Capital, S.A., Gestora de Fondos de Inversión
(Compañía Salvadoreña, Parte del Conglomerado Financiero Atlántida,
Actuando como Subsidiaria de Inversiones Financieras Atlántida, S.A.)
(San Salvador, República de El Salvador)**

Notas a los Estados Financieros

d.1 Beneficios netos por distribuir

El Fondo reparte los ingresos netos producto de intereses, dividendos y ganancias de capital sobre valores adquiridos, con una periodicidad anual, luego de rebajar los gastos corrientes de manejo operativo y financiero y otros gastos extraordinarios del Fondo, y aquellas reservas que se decidan constituir dentro del Fondo en algún período. El pago de los rendimientos a los partícipes se realizará dentro de los doce meses siguientes al respectivo corte contable, y serán beneficiarios de dicho pago aquellos partícipes que se encuentren acreditados como propietarios de cuotas de participación del Fondo de Inversión Cerrado de Capital de Riesgo Atlántida Empresarial+ al cierre de cada año, 31 de diciembre. El pago se realizará a la totalidad de partícipes en una misma fecha. El mecanismo de aviso de pago de beneficios se realizará mediante un hecho relevante publicado en la página web de la Gestora. El pago se ejecutará por medio de CEDEVAL.

En atención al artículo 75 de la Ley de Fondos de Inversión, los fondos cerrados distribuirán los beneficios netos percibidos durante el ejercicio, así mismo, se entenderá por beneficio neto percibido, la cantidad que resulte de restar a la suma de utilidades, intereses, beneficios, dividendos y ganancias de capitales efectivamente percibidas, el total de pérdidas y gastos devengados en el período.

d.2 Valor unitario de cuotas de participación

Al 31 de diciembre de 2023 y 2022 el número de cuotas emitidas es de 1,262 y 653, respectivamente. El valor unitario por cuota de participación asciende a US\$ 107,413.78, para 2023 y US\$ 101,277.12, para 2022.

El patrimonio total del Fondo es US\$ 135,556,193.49 para 2023 y US\$ 66,133,961.54 para 2022.

d.3 Total de cuotas de participación

La emisión total del Fondo es por 3,000 participaciones a un precio unitario de US\$ 100,000.00, formando un patrimonio total de US\$ 300,000,000.00.

El fondo cuenta con cinco años para colocar toda la emisión.

e) Patrimonio restringido

El patrimonio restringido al 31 de diciembre de 2023 y 2022 asciende a US\$ 5,137,851.08 y US\$ 604,381.11, respectivamente, en concepto de ganancias por cambios en valor razonable de inversiones en activos financieros.

Nota (16) Ingresos por Intereses y Dividendos

- a) Ingresos y gastos por intereses y dividendos que provienen de las distintas operaciones del Fondo por el año terminados el 31 de diciembre de 2023 y por el período comprendido del 26 de octubre de 2022 es el siguiente:

Ingresos devengados:

	<u>2023</u> US\$	<u>2022</u> US\$
Intereses por depósito en cuentas corrientes	<u>50,117.45</u>	<u>5,812.84</u>

Fondo de Inversión Cerrado de Capital de Riesgo Atlántida Empresarial + Administrado por: Atlántida Capital, S.A., Gestora de Fondos de Inversión (Compañía Salvadoreña, Parte del Conglomerado Financiero Atlántida, Actuando como Subsidiaria de Inversiones Financieras Atlántida, S.A.) (San Salvador, República de El Salvador)

Notas a los Estados Financieros
Gastos:

	<u>2023</u> US\$	<u>2022</u> US\$
Comisiones operaciones bursátiles	101,605.08	92,880.96
Custodia de valores	<u>14,073.52</u>	<u>1,822.70</u>
Total	<u>115,678.60</u>	<u>94,703.66</u>

- b) Método de cálculo de intereses aplicados
El método utilizado para el cálculo de intereses es sobre una base de año calendario o comercial de acuerdo con el tipo de inversión efectuada, la cual consiste en multiplicar la tasa de interés nominal o de rendimiento por el valor facial de la inversión dividiendo el resultado sobre la base que corresponda según el tipo de instrumento.
- c) Ingresos no reconocidos por activos financieros deteriorados
Para el período que se informa el Fondo no mantuvo activos financieros deteriorados, esto permitió reconocer los ingresos de forma oportuna.
- d) Intereses y dividendos pendientes de cobro
Por el año terminado el 31 de diciembre de 2023 y por el período del 26 de octubre al 31 de diciembre de 2022, los ingresos financieros no percibidos por el Fondo son los siguientes:

	<u>2023</u> US\$	<u>2022</u> US\$
Ingresos no percibidos:		
Ingresos por depósitos en cuentas corrientes	<u>9,997.95</u>	<u>2,798.39</u>

Nota (17) Ganancias o Pérdidas en Inversiones Financieras

- 17.1 *Ganancias o pérdidas por ventas de activos y pasivos financieros*
Por el año terminado el 31 de diciembre de 2023 y por el período del 26 de octubre al 31 de diciembre de 2022, el Fondo no realizó operaciones de venta de activos y pasivos financieros.
- 17.2 *Ganancias o pérdidas netas por cambios en el valor razonable de activos y pasivos financieros.*
Las ganancias o pérdidas provenientes de las variaciones en el Valor Razonable de Activos y Pasivos Financieros se muestran a continuación, por el año terminado el 31 de diciembre de 2023 y por el período del 26 de octubre al 31 de diciembre de 2022:

Activos financieros
Ganancias

	<u>2023</u> US\$	<u>2022</u> US\$
Por títulos privados	8,192,797.34	745,349.30
Por papel bursátil	7,453.97	0.00
Por reportos	<u>95,176.56</u>	<u>3,058.61</u>
Total	<u>8,295,427.87</u>	<u>748,407.91</u>

**Fondo de Inversión Cerrado de Capital de Riesgo Atlántida Empresarial +
Administrado por: Atlántida Capital, S.A., Gestora de Fondos de Inversión
(Compañía Salvadoreña, Parte del Conglomerado Financiero Atlántida,
Actuando como Subsidiaria de Inversiones Financieras Atlántida, S.A.)
(San Salvador, República de El Salvador)**

Notas a los Estados Financieros

	<u>2023</u> US\$	<u>2022</u> US\$
Pérdidas	<u>(0.78)</u>	<u>(0.10)</u>

Para el período terminado el 31 de diciembre de 2023 y 2022 el Fondo no poseía pasivos financieros.

17.3 Ganancias por reversión de deterioro y pérdidas por constitución de deterioro de activos financieros

Por el año terminado el 31 de diciembre de 2023 y por el período del 26 de octubre al 31 de diciembre de 2022 el Fondo no presenta partidas en concepto de constitución o reversión de deterioro de activos financieros.

Nota (18) Gastos por Gestión

- a) Remuneraciones por administración del Fondo.

El gasto de comisiones por administración del Fondo por el año terminado el 31 de diciembre de 2023 ascendió a US\$ 436,911.08 (US\$ 38,353.17 en 2022).

- b) Cambios en los porcentajes de las comisiones por administración.

El Fondo de Inversión Cerrado de Capital de Riesgo Atlántida Empresarial +, al 31 de diciembre de 2023, no ha realizado cambios a la comisión de administración inicial de hasta un 5.65 % anual, provisionada diaria, sobre el patrimonio del Fondo.

<u>Medidas</u>	<u>2023</u>	<u>2022</u>
Enero	0.45 %	N/A
Febrero	0.45 %	N/A
Marzo	0.45 %	N/A
Abril	0.45 %	N/A
Mayo	0.45 %	N/A
Junio	0.45 %	N/A
Julio	0.45 %	N/A
Agosto	0.45 %	N/A
Septiembre	0.45 %	N/A
Octubre	0.50 %	0.45 %
Noviembre	0.50 %	0.45 %
Diciembre	0.50 %	0.45 %

* A partir del día 22 de octubre del 2023 la comisión por administración cambio de 0.45 % a 0.50 %.

Fondo de Inversión Cerrado de Capital de Riesgo Atlántida Empresarial + Administrado por: Atlántida Capital, S.A., Gestora de Fondos de Inversión (Compañía Salvadoreña, Parte del Conglomerado Financiero Atlántida, Actuando como Subsidiaria de Inversiones Financieras Atlántida, S.A.) (San Salvador, República de El Salvador)

Notas a los Estados Financieros

Nota (19) Gastos Generales de Administración y Comités

Los gastos generales de Administración y de Comités por el año terminado el 31 de diciembre de 2023 fueron de US\$ 36,737.85 (US\$ 6,350.35 para el período del 26 al 31 de diciembre de 2022).

Nota (20) Otros Ingresos o Gastos

Por el año terminados el 31 de diciembre de 2023 el Fondo reporta otros gastos en concepto de comisiones bancarias de US\$ 125.50 y otros ingresos por US\$ 2.16 (US\$ 47.50 en concepto de otros gastos para el período de 26 de octubre al 31 de diciembre de 2022).

Nota (21) Partes Relacionadas

En el siguiente cuadro se detalla la tenencia de cuotas por la Gestora, entidades relacionadas a la misma al 31 de diciembre de 2023:

<u>Partícipe</u>	<u>Cuotas al 31 de diciembre 2023</u>	<u>Porcentaje de participación</u>
Atlántida Capital, S.A., Gestora de Fondos de Inversión	2	0.16 %
Atlántida Vida, S.A., Seguros de Personas	10	0.79 %
Total	12	0.95 %

A continuación, se detalla la tenencia de cuotas por la Gestora, entidades relacionadas a la misma Al 31 de diciembre de 2022:

<u>Partícipe</u>	<u>Cuotas al 31 de diciembre 2022</u>	<u>Porcentaje de participación</u>
Atlántida Capital, S.A., Gestora de Fondos de Inversión	1	0.15 %
Total	1	0.15 %

Al 31 de diciembre de 2023, presenta saldos con el Banco Atlántida de El Salvador, por un valor de US\$ 6,436,873.94 (US\$ 1,050,588.28 al 31 de diciembre de 2022). El Fondo ha cancelado en concepto de comisión por administración a Atlántida Capital, S.A., Gestora de Fondos de Inversión, de acuerdo en lo indicado en el literal "c", de la nota 12.

Nota (22) Régimen Fiscal

De acuerdo con el artículo 108 de la Ley de Fondos de Inversión, el Fondo se encuentra excluido de la calidad de contribuyente del pago del impuesto sobre la renta y de cualquier otra clase de Impuesto, tasas y contribuciones especiales de carácter fiscal.

Los Partícipes personas naturales estarán sujetos al tratamiento tributario establecido en la Ley del Impuesto sobre la Renta, en referencia al artículo 4 numeral 5) de la mencionada Ley.

Todo ingreso, rédito o ganancia proveniente de las cuotas de participación en Fondos de Inversión obtenidos por personas jurídicas estarán sujetos al tratamiento tributario establecido en la Ley del Impuesto sobre la Renta. En los casos en que los ingresos que perciba la persona jurídica provengan de inversiones en valores exentos del pago del impuesto sobre la renta, ese ingreso, rédito o ganancia estará igualmente exento.

Fondo de Inversión Cerrado de Capital de Riesgo Atlántida Empresarial +
Administrado por: Atlántida Capital, S.A., Gestora de Fondos de Inversión
(Compañía Salvadoreña, Parte del Conglomerado Financiero Atlántida,
Actuando como Subsidiaria de Inversiones Financieras Atlántida, S.A.)
 (San Salvador, República de El Salvador)

Notas a los Estados Financieros

Nota (23) Información sobre Custodia de Valores y Otros Activos

Al 31 de diciembre de 2023 y 2022 los activos financieros del Fondo estaban bajo custodia de la Central de Depósitos de Valores, S.A. de C.V.

Nota (24) Garantía Constituida

La Gestora ha constituido garantía a favor del Fondo de acuerdo con el siguiente detalle:

Detalle	31 de diciembre 2023
Especificación de Garantía	De exacto Cumplimiento a favor de los Partícipes de los Fondo de Inversión administrados por Atlántida Capital, S.A., Gestora de Fondos de Inversión
N° Referencia	SISA Seguros: 247390 por tramo de US\$ 1,000,000.00 250182 por tramo de US\$ 750,000.00 251651 por tramo de US\$ 2,700,000.00 254172 por tramo de US\$ 900,000.00
Emisores	SISA Seguros
Representante de los Beneficiarios	Central de Depósito de Valores, S.A. de C.V.
Monto de la Garantía	US\$ 5,350,000.00
% con relación al Patrimonio del Fondo	3.95%
Vigencia	06-12-2024 para tramo de US\$ 900,000.00; 27-09-2024 para tramo de US\$ 2,700,000.00; 09-08-2024 para tramo de US\$ 750,000.00; y 22-05-2024 para tramo de US\$ 1,000,000.00

Detalle	31 de diciembre 2022
Especificación de Garantía	De exacto Cumplimiento a favor de los Partícipes de los Fondo de Inversión administrados por Atlántida Capital, S.A., Gestora de Fondos de Inversión
N° Referencia	SISA Seguros: 235143 por tramo de US\$ 750,000.00 236984 por tramo de US\$ 685,000.00 236319 por tramo de US\$ 1,515,000.00 240291 por tramo de US\$ 500,000.00 233437 por tramo de US\$ 500,000.00
Emisores	SISA Seguros
Representante de los Beneficiarios	Central de Depósito de Valores, S.A. de C.V.
Monto de la Garantía	US\$ 3,950,000.00
% con relación al Patrimonio del Fondo	5.97 %
Vigencia	SISA Seguros: 18/10/2023 para tramo de US\$ 685,000.00; 27-9-2023 para tramo de US\$ 1,515,000.00, 9-8-2023 para tramo de US\$ 750,000.00, 8-12-2023 para tramo de US\$ 500,000.00 y 6-6-2023 para tramo de US\$ 500,000.00

Fondo de Inversión Cerrado de Capital de Riesgo Atlántida Empresarial + Administrado por: Atlántida Capital, S.A., Gestora de Fondos de Inversión (Compañía Salvadoreña, Parte del Conglomerado Financiero Atlántida, Actuando como Subsidiaria de Inversiones Financieras Atlántida, S.A.)
(San Salvador, República de El Salvador)

Notas a los Estados Financieros

Nota (25) Límites, Prohibiciones y Excesos de Inversiones

Al 31 de diciembre de 2023 y 2022, el Fondo no presentaba excesos en los límites de inversión establecidos en las Normas Técnicas para las inversiones de los Fondos de Inversión (NDMC-07). Así como no se reportan excesos según lo establecido en los artículos 37,38 y 39 de las Normas Técnicas de Fondos de Inversión Cerrados de Capital de Riesgo (NDMC-18).

Nota (26) Litigios Pendientes

Al 31 de diciembre de 2023 y 2022, no existían litigios pendientes en contra del Fondo.

Nota (27) Tercerización de Servicios

Al 31 de diciembre de 2023 y 2022 los servicios de Auditoría Interna, Oficialía de Cumplimiento y Tecnología fueron prestados por Banco Atlántida El Salvador, S.A., con quien Atlántida Capital, S.A, Gestora de Fondos de Inversión tiene un contrato firmado por un plazo indefinido.

Nota (28) Pasivos y Activos Contingentes

Al 31 de diciembre de 2023 y 2022, no existían activos y pasivos contingentes.

Nota (29) Calificación de Riesgo

Al 31 de diciembre de 2023 el Fondo de Inversión Cerrado de Capital de Riesgo Atlántida Empresarial + posee las siguientes calificaciones de riesgo:

Empresa calificador de riesgo: SCRiesgo Rating Agency.
Sesión extraordinaria: N°6172023
Fecha de ratificación: 30 de octubre de 2023.

- **Riesgo de crédito: scr A-(SLV).**
La calidad y diversificación de los activos del Fondo, la capacidad para la generación de flujos, las fortalezas y debilidades de la administración, presentan una adecuada probabilidad de cumplir con sus objetivos de inversión, teniendo una adecuada gestión para limitar su exposición al riesgo por factores inherentes a los activos del Fondo y los relacionados con su entorno. Nivel bueno.
- **Riesgo de mercado: Categoría 2.**
Moderada sensibilidad a condiciones cambiantes en el mercado. Los fondos de inversión en la categoría 2, se consideran con una moderada sensibilidad a condiciones cambiantes en el mercado. Es de esperar que el fondo presente alguna variabilidad a través de cambios en los escenarios de mercado, además de una moderada exposición a los riesgos del mercado al que pertenecen de acuerdo con la naturaleza del fondo.
- **Perspectiva: estable.**
Se percibe una baja probabilidad de que clasificación varíe en el mediano plazo.

Empresa calificador de riesgo: Pacific Credit Rating, S.A. de C.V.
Fecha de Comité: 26/10/2023

Fondo de Inversión Cerrado de Capital de Riesgo Atlántida Empresarial +
Administrado por: Atlántida Capital, S.A., Gestora de Fondos de Inversión
(Compañía Salvadoreña, Parte del Conglomerado Financiero Atlántida,
Actuando como Subsidiaria de Inversiones Financieras Atlántida, S.A.)
 (San Salvador, República de El Salvador)

Notas a los Estados Financieros

Riesgo Integral	sv M2-f
Riesgo Fundamental	sv MA-f
Riesgo de Mercado	sv M2
Riesgo Fiduciario	sv AAF

- **Perfil del Fondo M**
 Estos fondos de inversión están dirigidos a los inversionistas que tienen un perfil de inversión caracterizado por asumir un riesgo moderado, obteniendo una rentabilidad mayor con una probabilidad baja de pérdidas inesperadas o con bajos niveles de severidad.
- **Riesgo Integral 2**
 Dentro de su perfil, corresponde a fondos de inversión con una moderada vulnerabilidad a sufrir pérdidas en el valor.
- **Riesgo Fundamental A**
 Los factores de protección, que se desprenden de la evaluación de la calidad y diversificación de los activos del portafolio son buenos. Los Fondos de inversión agrupados en este nivel poseen carteras balanceadas cuyas emisiones y/o calidad de activos fluctúan entre niveles de calidad crediticia sobresalientes hasta satisfactorias, con el objeto de tratar de aprovechar oportunidades de rendimientos mayores.
- **Riesgo de Mercado 2**
 Dentro de su perfil, corresponde a fondos de inversión con una moderada volatilidad ante cambios en las condiciones de mercado.
- **Riesgo Fiduciario AA**
 La administración del fondo cuenta con capacidad para llevar a cabo una muy buena gestión de los recursos a su cargo. El riesgo fiduciario es considerablemente bajo como resultado de al menos la concurrencia de la capacidad profesional de los administradores, el muy buen diseño organizacional y de procesos, la efectiva ejecución de dichos procesos, así como por el uso de sistemas de información de muy alta calidad.
- **Perspectiva: Estable.**

Nota (30) Diferencias Significativas entre las Normas Internacionales de Información Financiera y las Normas Emitidas por el Regulador

Al 31 de diciembre de 2023 y 2022 la Administración del Fondo de Inversión ha determinado las diferencias principales entre el Manual de Contabilidad para Fondos de Inversión, el cual es la base para la elaboración de los Estados Financieros a los cuales hacen referencia las Notas a los Estados Financieros y las Normas Internacionales de Información Financiera, de acuerdo con el siguiente detalle:

1. Las inversiones financieras se valúan de acuerdo con la normativa técnica regulatoria y metodología de valoración propia a valor razonable con cambios en valor resultados. Según las NIIF la medición puede ser a costo amortizado, a valor razonable con cambios en otro resultado integral o a valor razonable con cambios en resultados sobre la base de los dos siguientes:
 - Modelo de negocio de la entidad para gestionar los activos financieros y de las características de los flujos de efectivo contractuales del activo financiero.
2. Las NIIF requieren ciertas revelaciones adicionales para instrumentos financieros.

**Fondo de Inversión Cerrado de Capital de Riesgo Atlántida Empresarial +
Administrado por: Atlántida Capital, S.A., Gestora de Fondos de Inversión
(Compañía Salvadoreña, Parte del Conglomerado Financiero Atlántida,
Actuando como Subsidiaria de Inversiones Financieras Atlántida, S.A.)
(San Salvador, República de El Salvador)**

Notas a los Estados Financieros

Nota (31) Hechos Ocurridos después del Período sobre el que se Informa

En el Fondo no reporta hechos relevantes posteriores a la fecha de los estados financieros.

Nota (32) Bienes y Derechos Recibidos en Pago

Al 31 de diciembre de 2023 y 2022 el Fondo no reporta bienes y derechos recibidos en pago.

“La información financiera completa del Fondo se incluye en los estados financieros y sus notas, que fueron auditados por KPMG, S.A. según Junta General de Accionistas de febrero de 2024. Los honorarios totales autorizados a esa firma por servicios profesionales ascendieron a USD \$8,898.76, de los cuales USD \$8, 898.76 corresponde a costos de auditoría externa”.



**FONDO DE INVERSIÓN CERRADO DE CAPITAL
DE RIESGO ATLÁNTIDA EMPRESARIAL+**

INFORME ANUAL 2022

CONTENIDO

IDENTIFICACIÓN DEL FONDO DE CAPITAL DE RIESGO Y SU GESTORA.....	3
SOCIEDAD GESTORA Y CONGLOMERADO FINANCIERO	3
ORGANIGRAMA.....	4
FONDO DE INVERSIÓN CERRADO DE CAPITAL DE RIESGO ATLÁNTIDA EMPRESARIAL+	5
DETALLE DE LA JUNTA DIRECTIVA DE LA GESTORA Y EL COMITÉ DE VIGILANCIA.....	10
JUNTA DIRECTIVA.....	10
COMITÉ DE VIGILANCIA.....	11
PANORAMA ECONÓMICO-FINANCIERO Y PRSPECTIVAS DEL MERCADO.....	12
ESTRUCTURA DE PARTÍCIPES QUE CONFORMAN EL FONDO.....	14
INFORMACIÓN SOBRE ASAMBLEAS REALIZADAS EN EL PERIODO	15
DETALLE DE LOS ACTIVOS PROPIEDAD DEL FONDO	16
DETALLE DE LOS GASTOS REALIZADOS DURANTE EL PERIODO	18
EVOLUCIÓN DE GASTOS.....	18
EVOLUCIÓN DE GASTOS DE OPERACIÓN.....	19
EVOLUCIÓN DE GASTOS POR GESTIÓN	20
RENDIMIENTO OBTENIDO POR EL FONDO.....	21
FUENTES DE FONDEO PARA LAS TRANSACCIONES REALIZADAS.....	22
EVOLUCIÓN DEL PATRIMONIO DEL FONDO	23
EVOLUCIÓN DEL VALOR DE LAS CUOTAS DE PARTICIPACIÓN.....	24
COMPOSICIÓN DE LA CARTERA DEL FONDO Y SU EVOLUCIÓN.....	25
FACTORES DE RIESGO.....	26
PRINCIPLES RIESGOS ASUMIDOS POR LA ENTIDAD	27
POLÍTICAS PARA LA GESTIÓN DE RIESGOS.....	30
DESCRIPCIÓN DE METODOLOGÍAS Y HERRAMIENTAS PARA LA MITIGACIÓN DE RIESGOS.....	31
INFORMACIÓN SOBRE HECHOS RELEVANTES OCURRIDOS DURANTE EL PERIODO ...	35
INFORME DE AUDITORÍA EXTERNA	41

IDENTIFICACIÓN DEL FONDO DE CAPITAL DE RIESGO Y SU GESTORA

SOCIEDAD GESTORA Y CONGLOMERADO FINANCIERO

Atlántida Capital S.A., Gestora de Fondos de Inversión, es una sociedad salvadoreña constituida el 15 de febrero del año 2016, forma parte en El Salvador del conglomerado Inversiones Financieras Atlántida. También es parte de Grupo Financiero Atlántida, en Honduras, que cuenta con más de cien años de experiencia en el área financiera y actualmente está conformado por empresas líderes en Honduras (banca, seguros, pensiones y cesantías, casa de bolsa, entre otros). En El Salvador se ha establecido con otras sociedades como: Banco Atlántida El Salvador, S.A., Administradora de Fondos de Pensión CONFÍA, Atlántida Securities, S.A., Casa de Corredores de Bolsa, Atlántida Vida, S.A., Seguros de personas, y Atlántida Titularizadora.



ORGANIGRAMA



Asiento	Nombre	Dirección
GE-0001-2017	ATLÁNTIDA CAPITAL, SOCIEDAD ANÓNIMA GESTORA DE FONDOS DE INVERSIÓN	87 Avenida Norte y Calle El Mirador, Complejo World Trade Center, Edificio Torre Quattro, Oficina 10-02, Colonia Escalón, San Salvador

FONDO DE INVERSIÓN CERRADO DE CAPITAL DE RIESGO ATLÁNTIDA EMPRESARIAL+

Objeto del Fondo

Fondo de Inversión Cerrado de Capital de Riesgo cuyo objeto principal es invertir fuera de bolsa, en valores de deuda emitidos por sociedades cuyas acciones no se encuentran inscritas en una bolsa de valores. Dichas sociedades pueden ser de cualquier tamaño, antigüedad, giro o sector. Los proyectos empresariales que se busquen financiar con la inversión podrán ser de mediano y largo plazo y de cualquier tipo. Lo anterior con cumplimiento de los límites máximos o mínimos establecidos en la política de inversión del Fondo. Debido a los plazos antes mencionados, el Fondo es de mediano a largo plazo en virtud de sus inversiones o proyectos. Asimismo, podrá invertir en títulos valores de oferta pública, tanto del sector público como del sector privado, así como Valores de Titularización, cuotas de participación de Fondos de Inversión Abiertos y Cerrados y demás títulos con cumplimiento de los límites máximos o mínimos establecidos en la política de inversión del Fondo.

Tipo de Inversionista a quien va dirigido el Fondo

Este Fondo de Inversión está recomendado para aquellos inversionistas con las siguientes características:

- Persona natural o jurídica.
- Con horizonte de inversión de mediano a largo plazo.
- Que desee participar de una cartera compuesta por títulos de alto rendimiento y dispuesto a asumir riesgos por su participación en el mercado valores o fuera de este. Asimismo, que pretenda obtener una ganancia de capital o valor agregado o bien asumir pérdidas por la fluctuación de precios en el mercado de valores (la cual puede ser positiva, nula o negativa).

- Que posea la capacidad de soportar pérdidas temporales o incluso permanentes en el valor de sus inversiones.
- Que no requieren de un ingreso periódico cierto, principalmente, porque dentro de la cartera del fondo pueden existir títulos que no generen ingreso por concepto de intereses o dividendos o que dicho ingreso puede verse afectado por condiciones adversas en el mercado.
- Que no necesite alta liquidez, al ser un fondo cerrado, no recompra las participaciones de los partícipes.
- Con conocimiento y experiencia en Mercados de Capitales y del funcionamiento de los Fondos de Inversión de Capital de Riesgo.

Entidad Comercializadora

La entidad colocadora de este Fondo de Inversión será Atlántida Capital S.A, Gestora de Fondos de Inversión o Atlántida Securities S.A. de C.V.

Plazo de duración del Fondo

El Fondo de Inversión Cerrado de Capital de Riesgo Atlántida Empresarial+ tiene una duración máxima de 99 años.

Política de Inversión

Este Fondo Cerrado de Capital de Riesgo puede invertir en valores de oferta pública y privada, representativos de deuda de empresas de cualquier tamaño, antigüedad, giro o sector. Los proyectos empresariales que se busquen financiar con la inversión podrán ser de mediano y largo plazo y de cualquier tipo, como proyectos de energía, software, administrativos, de desarrollo o gestión de productos y otros tipos de proyectos. De igual manera, las sociedades objeto de inversión pueden ser de cualquier sector económico, como de servicios, comercio, finanzas, industrial, entre otros. Entre las condiciones que la sociedad debe de cumplir, primero, esta debe de estar formalmente constituida y cumplir con las leyes mercantiles, tributarias y laborales aplicables de El Salvador, además, la empresa debe tener

sus estados financieros, en el caso que la sociedad cuente con más de un año de constitución, esta deberá presentar sus estados financieros auditados al menos de forma anual al tenerlos disponibles.

Las inversiones serán realizadas con base en análisis previos de posibles riesgos, viabilidad y rendimiento de los instrumentos y/o proyectos, cuidando siempre los beneficios de los partícipes y de acuerdo con los límites máximos o mínimos que a continuación se señalan, cualquier límite por encima del porcentaje mencionado requerirá de autorización de la Junta Directiva de la Gestora.

Calificación de Riesgo Vigente

Zumma Ratings, según Comité de Clasificación Ordinario del 27 de octubre de 2022, emitió la clasificación de Riesgo de Crédito de A-fc.sv, cuya definición es que el Fondo refleja una media-alta capacidad para mantener el valor del capital, sin recurrir en pérdidas por exposición a riesgo de crédito, además, los activos del Fondo presentan un riesgo bajo frente a variaciones en las condiciones económicas o de mercado. En cuanto al Riesgo Administrativo y Operacional, la categoría emitida por el Comité fue de Adm 2.sv, la cual explica que el Fondo cuenta con una muy alta calidad en las herramientas, políticas y procedimientos para su administración.

SCRiesgo, en sesión extraordinaria número 6132022 del 7 de septiembre de 2022, otorgó la clasificación de scr A- 2 (SLV) con perspectiva estable. La clasificación otorgada se debe a la calidad y diversificación de los activos del Fondo, la capacidad para la generación de los flujos, las fortalezas y debilidades de la administración, además, el Fondo presenta una adecuada probabilidad de cumplir con sus objetivos de inversión, teniendo una adecuada gestión para limitar su exposición al riesgo por factores inherentes a los activos del Fondo y los relacionados con su entorno. Por otro lado, el Fondo posee moderada sensibilidad a las condiciones cambiantes del mercado, por lo que se espera que el Fondo presente alguna variabilidad a través de cambios en los escenarios de mercado.

Comité de Inversiones

Miembros del Comité de Inversión de Fondo de Inversión Cerrado de Capital de Riesgo Atlántida Empresarial+.

- Gabriel Eduardo Delgado Suazo.
- Arturo Herman Medrano Castañeda.
- Manuel Dávila Lázarus.
- Carlos Marcelo Olano Romero.
- Carlos Alberto Coto Gómez.
- Sara de Jesús Ochoa Matamoros.

Participantes, no miembros:

- Francisco Javier Mayora Re.

Sesiones

Número de sesiones: 3 sesiones.

Número de sesión	Número de Acta	Sesión
1	01/2022	13/10/2022
2	02/2022	10/11/2022
3	03/2022	02/12/2022

Comité de Inversiones de Fondos de Capital de Riesgo Empresarial 01/2022

San Salvador, trece de octubre de dos mil veintidós.

- Presentación de análisis de sociedad objeto de inversión.

Comité de Inversiones de Fondos de Capital de Riesgo Empresarial 02/2022

San Salvador, diez de noviembre de dos mil veintidós.

- Presentación de análisis de sociedad objeto de inversión.

Comité de Inversiones de Fondos de Capital de Riesgo Empresarial 03/2022

San Salvador, dos de diciembre de dos mil veintidós.

- Presentación de análisis de sociedad objeto de inversión.

DETALLE DE LA JUNTA DIRECTIVA DE LA GESTORA Y EL COMITÉ DE VIGILANCIA

JUNTA DIRECTIVA

Cargo	Nombre
Director Presidente	Gabriel Eduardo Delgado Suazo
Director Vicepresidente	José Ricardo Estrada Tenorio
Director Secretario	Carlos Marcelo Olano Romero
Primer Director Suplente	Sara de Jesús Ochoa Matamoros
Segundo Director Suplente	Carlos Alberto Coto Gómez
Tercer Director Suplente	Luis José Noyola Palucha

COMITÉ DE VIGILANCIA

Nombre

Yolanda Nathalia Reyes de Valdés

Carlos Eduardo Rosales Castro

Franco Edmundo Jovel Carrillo

PANORAMA ECONÓMICO-FINANCIERO Y PRSPECTIVAS DEL MERCADO

El 2022 fue el año en el que la economía mundial experimentó una desaceleración generalizada con la inflación más alta registrada en años, según las perspectivas de la economía mundial del Fondo Monetario Internacional (FMI). El aumento de la inflación es un impacto principalmente ocasionado por la invasión de Rusia en Ucrania, debido a que Rusia es el mayor exportador de petróleo y las fuertes sanciones a causa del conflicto han llevado que los precios del petróleo aumenten. Además de la inflación, la persistencia de las consecuencias a causa de la pandemia COVID-19 y el endurecimiento de las condiciones financieras han obstaculizado el crecimiento de la actividad económica en todos los países.

En El Salvador, el alza de precios en el petróleo generó un aumento de fletes en las importaciones y exportaciones, impactando directamente en las actividades económicas del país, los costos para las empresas aumentan y esto provoca perturbaciones en la cadena de suministros, en donde las consecuencias recaen en la población salvadoreña. El Gobierno de El Salvador implementó una medida transitoria para mantener los precios de combustible y que el mercado no siguiera siendo afectado ante la inflación, por medio de un subsidio para poder seguir adquiriendo del insumo a un precio fijo, para ello se suspendió temporalmente el cobro del Fondo de Estabilización para el Fomento Económico y la Compensación Económica y Estabilización de las Tarifas del Sector Público de Transporte Colectivo de Pasajeros.

Esta medida, junto con los esfuerzos de todos los sectores productivos para que la actividad económica no se estancara, se logró que el Producto Interno Bruto (PIB) Real creciera a un 2.6%, según registros del FMI. Entre los crecimientos de los sectores de producción, se destaca el sector de electricidad con un 12.6%, construcción con 12.5% y los servicios de esparcimiento con un 10.7%, según Banco Central de Reserva de El Salvador (BCR).

Las perspectivas económicas mundiales del FMI indican que la inflación mundial descenderá de 8.8% a un 6.5%, para lograr esto se espera que la política monetaria mantenga sus esfuerzos para brindar una estabilidad de precios. Para el año 2023, el FMI ha proyectado un crecimiento de 1.7% del PIB Real para El Salvador.

Según el Banco Mundial, El Salvador es un país con potencial para impulsar un crecimiento económico dinámico. Sin embargo, debe de avanzar en reformas para la sostenibilidad fiscal para mejorar la movilización de ingresos y aumentar la eficiencia del gasto, lo que puede ayudar a evitar el refinanciamiento. Por otra parte, el BCR registra un aumento de inversión en turismo y seguridad para la atracción de inversión extranjera en el Salvador, buscando efectos favorables en el comercio y servicios relacionados como el transporte, restaurantes y hoteles. Es fundamental que se tomen decisiones que ayuden a disminuir los riesgos de inversión para cambiar la percepción de los inversionistas internacionales y poder optar por más oportunidades de financiamiento.

ESTRUCTURA DE PARTÍCIPIES QUE CONFORMAN EL FONDO

Partícipe	Cuotas de Participación	Porcentaje
Natural	0	0.00%
Jurídico	653	100.00%
Total	653	100.00%

INFORMACIÓN SOBRE ASAMBLEAS REALIZADAS EN EL PERIODO

El Fondo de Inversión Cerrado de Capital de Riesgo Atlántida Empresarial+ inició operaciones el 26 de octubre de 2022, por lo que aún no ha celebrado asambleas en el periodo.

DETALLE DE LOS ACTIVOS PROPIEDAD DEL FONDO

GLOBAL TELECOMMUNICATION INVESTMENTS EL SALVADOR S.A. DE C.V.

Tramos	I, II y III
Dirección	Calle El Carmen. Edificio F, APTO. 204. COL. Urbanización Jardines de la Escalón, San Salvador, San Salvador.
Departamento	San Salvador
Actividad económica	Inversión en industrias tecnológicas, alimentarias, proyectos sostenibles, adquisición de participaciones en empresas en general, servicios financieros diversificados, productos farmacéuticos.
Tipo de Sociedad	Gran Empresa
Forma de Adquisición	Cuotas de Participación
Valor Razonable	US\$61,599,106.98
Transacción	Deuda Privada

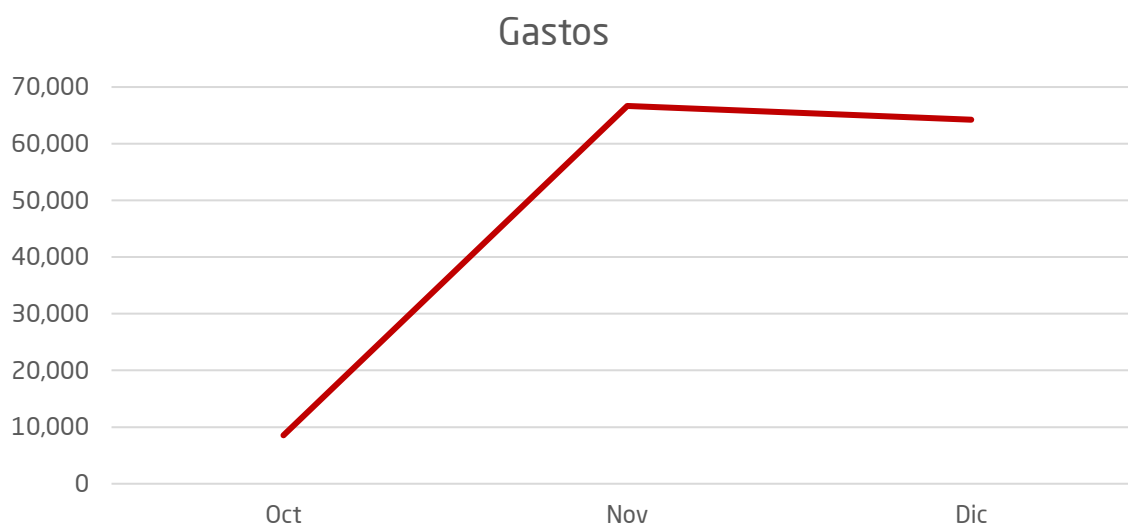
GMG SERVICIOS EL SALVADOR S.A. DE C.V.

Tramos	III y IV
Dirección	Boulevard Orden de Malta, Urbanización Santa Elena 700, Antiguo Cuscatlán, La Libertad
Departamento	La Libertad

Actividad económica	Productos de Consumo y Retail Servicios de Financiamiento a clientes
Tipo de Sociedad	Gran Empresa
Forma de Adquisición	Cuotas de Participación
Valor Razonable	US\$2,513,578.22
Transacción	Deuda Privada

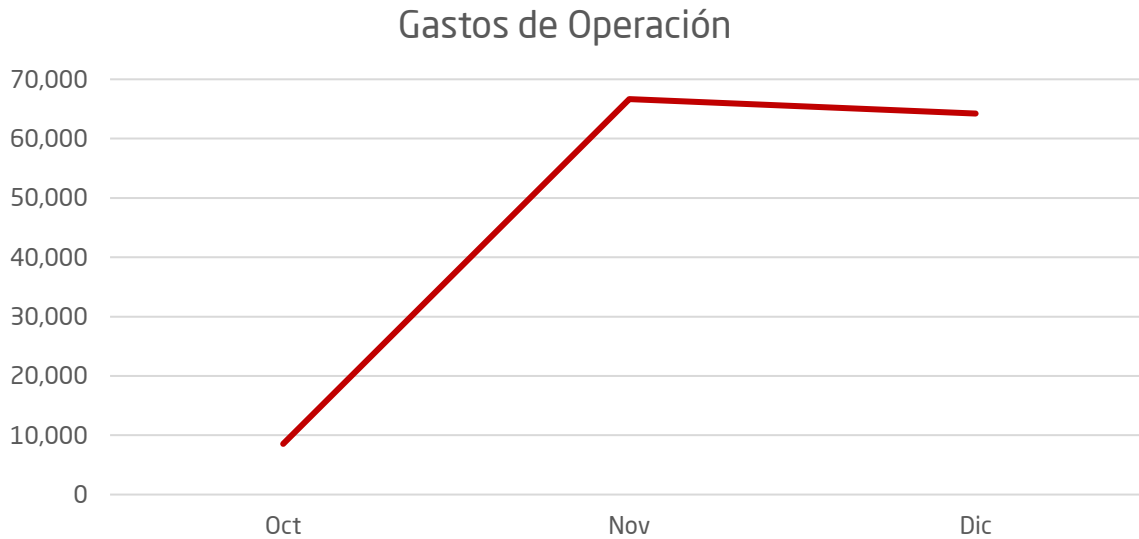
DETALLE DE LOS GASTOS REALIZADOS DURANTE EL PERIODO

EVOLUCIÓN DE GASTOS



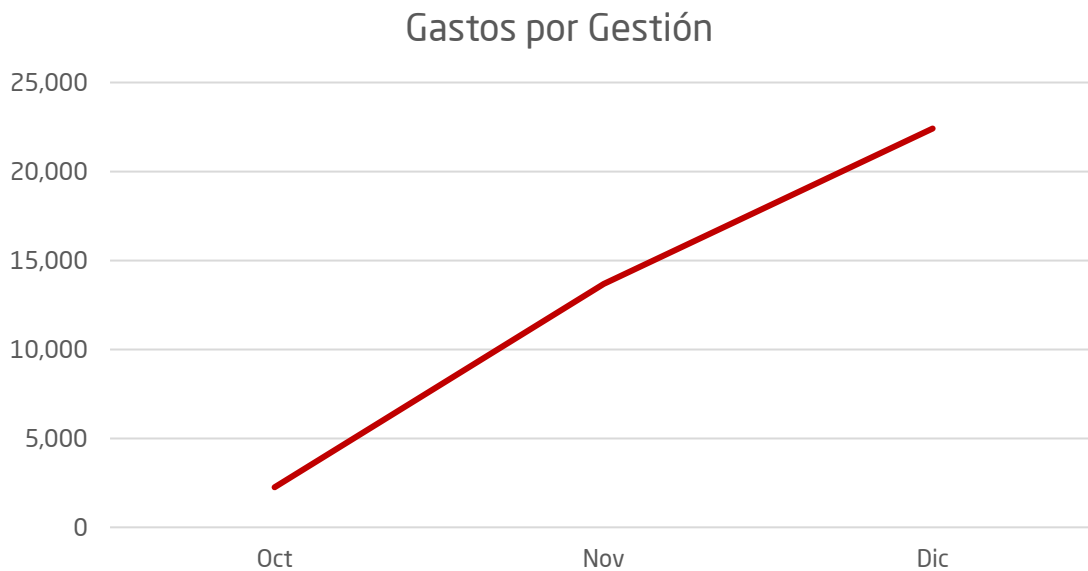
Los gastos del Fondo están conformados por los gastos de operación, pérdidas por propiedades de inversión y otros gastos. Los gastos de operación son los que ocupan el mayor peso en los gastos del Fondo. En cuanto al acumulado en el año, los gastos ascendieron a **US\$139,454.78**.

EVOLUCIÓN DE GASTOS DE OPERACIÓN



Los gastos de operación del Fondo están integrados por los gastos financieros por operaciones con instrumentos financieros, los gastos por gestión, los gastos generales de administración y comités. Los gastos de operación están mayormente conformados por los gastos financieros por operaciones con instrumentos financieros. En cuanto al acumulado, los gastos de operación ascendieron a **US\$139,407.28**, por lo que los gastos de operación representaron el **99.97%** de los gastos del Fondo.

EVOLUCIÓN DE GASTOS POR GESTIÓN



Los gastos por gestión están conformados por la comisión de administración que el Fondo genera para la Sociedad Gestora. El acumulado en el año de los gastos por gestión fue de **US\$38,353.17**. Los gastos por gestión representaron el **27.51%** de los gastos de operación en el año 2022.

RENDIMIENTO OBTENIDO POR EL FONDO

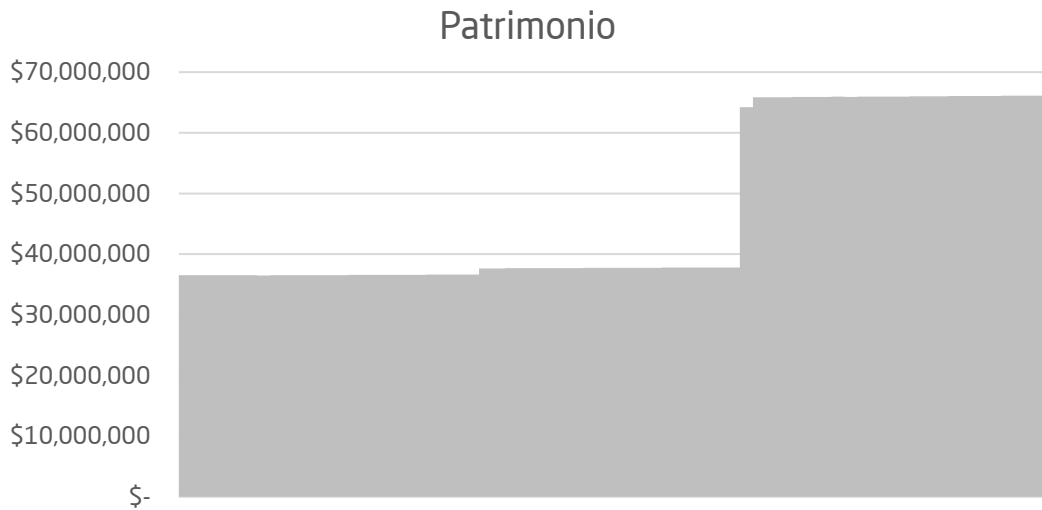
Mes	Rendimiento Diario Anualizado Promedio
Octubre	6.21%
Noviembre	7.29%
Diciembre	7.83%

El rendimiento diario anualizado promedio no considera el corte anual del pago de beneficios a los partícipes al 31 de diciembre de 2022.

FUENTES DE FONDEO PARA LAS TRANSACCIONES REALIZADAS

Durante el año 2022, todas las transacciones realizadas en el Fondo de Inversión Cerrado de Capital de Riesgo Atlántida Empresarial+ fueron por medio de colocación de cuotas de participación a través del sistema de ventanilla de la Bolsa de Valores de El Salvador. El monto total colocado en el año fue de **US\$65,529,580.43**, por medio de **653** cuotas de participación colocadas, por lo que al cierre del año se totalizaron 653 cuotas de participación en el Fondo.

EVOLUCIÓN DEL PATRIMONIO DEL FONDO



Dado que el Fondo inició operaciones el 26 de octubre de 2022, su patrimonio inició con la primera colocación de US\$36,500,000.00 y cerró el año con US\$66,133,961.54, teniendo un crecimiento del **81.19%**. Este aumento se debe mayormente a las colocaciones realizadas en el periodo.

EVOLUCIÓN DEL VALOR DE LAS CUOTAS DE PARTICIPACIÓN



El valor cuota nominal con el que se inició el 26 de octubre del 2022 fue de US\$100,000.00 y el valor cuota nominal del cierre del año fue de US\$101,277.12. En este corte anual, el valor cuota ha caído a su valor nominal por los beneficios a distribuir.

COMPOSICIÓN DE LA CARTERA DEL FONDO Y SU EVOLUCIÓN

COMPOSICIÓN DEL PORTAFOLIO FINANCIERO

Clasificación	Porcentaje	Detalle
Por tipo de inversión	51.2335% 48.7665%	Depósitos en Cuenta Corrientes Reportos
Por sector económico	51.2335% 48.7665%	Banca Servicios del Gobierno
Por emisor	51.2335% 48.7665%	Banco Atlántida El Salvador, S.A. Ministerio de Hacienda de El Salvador
Por clasificación de riesgo	51.2335% 48.7665%	AA- AAA
Por plazos de inversión	100%	0 a 180 días
Por tipo de moneda	100%	US\$
Por país de origen del emisor	100%	El Salvador

COMPOSICIÓN DEL PORTAFOLIO DE EMISIONES QUE NO COTIZAN EN BOLSA

Clasificación	Porcentaje	Detalle
Por sector económico	96.0794% 3.9206%	Sector Telecomunicaciones Sector Comercial
Por emisor	96.0794% 3.9206%	Sector Telecomunicaciones Sector Comercial
Por plazos de inversión	100%	Más de cinco años
Por tipo de moneda	100%	US\$
Por tamaño de sociedad objeto de inversión	100%	Gran Empresa
Por instrumentos financieros, emisiones que cotizan y que no cotizan en una bolsa	96.9007% 1.5879% 1.5114%	Emisiones que no cotizan en bolsa Banca Servicios del Gobierno
Participación de activos que conforman el portafolio de inversiones	96.9007% 1.5879% 1.5114%	Emisiones que no cotizan en bolsa Depósitos Servicios del Gobierno

FACTORES DE RIESGO

La administración o gestión integral del riesgo es un proceso continuo que de forma sistemática identifica, mide, monitorea, controla o mitiga y divulga los distintos riesgos a los que está expuesta la empresa.

Para que el proceso sea efectivo demanda que éste sea un ciclo de retroalimentación permanente entre las etapas y todos los niveles de la organización. Los pasos en el proceso de gestión de riesgo no son etapas estáticas, sino que corresponden a un flujo de información que debe ocurrir de manera sistemática y continua entre los distintos niveles y áreas funcionales, y que garantiza que los distintos riesgos y su gestión son reevaluados de forma permanente para poder ser gestionados de manera efectiva.

Etapas del Proceso	Descripción
Identificación	Se reconocen y se entienden los riesgos existentes en cada operación, producto, proceso y línea de negocio que desarrolla la entidad y de aquellos que se produzcan en las nuevas líneas de negocio. En esta etapa se identifican los factores de riesgos, que son variables y cuyos movimientos pueden generar cambios en el patrimonio de la entidad o en el de los fondos que esta administra.
Medición	Se refiere a cuantificación de los riesgos con el objeto de determinar el cumplimiento o adecuación de las políticas, los límites fijados y medir el posible impacto económico en los resultados financieros de la entidad. Las metodologías y herramientas para medir los riesgos deben estar de conformidad con su estructura organizacional, volumen y naturaleza de sus operaciones y los niveles de riesgos asumidos.

Control o Mitigación

Busca que las políticas, límites y procedimientos establecidos para el tratamiento y mitigación de los riesgos sean apropiadamente ejecutados. Se refiere a las acciones o mecanismos de cobertura y control implementados por la entidad con la finalidad de prevenir o reducir los efectos negativos en caso de materializarse los eventos adversos de los riesgos identificados y gestionados. Debe establecerse un plan de acción para implementar medidas que busquen mitigar los eventos de riesgos identificados.

Monitoreo

Da seguimiento sistemático y permanente a las exposiciones de riesgos, su evolución, tendencia y los resultados de las acciones adoptadas. Los sistemas que se utilicen deberán asegurar una revisión periódica y objetiva de las posiciones de riesgos y la generación de información suficiente para apoyar los procesos de toma de decisiones. Las prácticas de control son los procesos y mecanismos para:

- Minimizar los factores de riesgo
- Garantizar la calidad de la operación
- Fortalecer los mecanismos de control interno.
- Cumplir con la normatividad.
- Establecer límites

No todo riesgo puede controlarse en su totalidad.

PRINCIPLES RIESGOS ASUMIDOS POR LA ENTIDAD

Existen muchos tipos de riesgo que son comunes a todas las Gestoras de Fondos de Inversión y que pueden ser catalogados en tres grandes categorías, como se muestra en el siguiente cuadro:

RIESGO NO FINANCIERO	RIESGO FINANCIERO	RIESGO EXTERNO
Riesgo operacional	Riesgo de mercado	Riesgo nacional e internacional
Riesgo legal	Riesgo de liquidez	
Riesgo tecnológico	Riesgo de crédito	
Riesgo reputacional		

Riesgo estratégico
Riesgo de fraude
Riesgo de contraparte

Riesgo No Financiero

1. Riesgo Operacional

El Riesgo Operativo es la posibilidad de incurrir en pérdidas por deficiencias, fallas o inadecuaciones, en el recurso humano, los procesos, la tecnología, y la infraestructura.

2. Riesgo Legal

Es el que puede verificarse en la organización y comprende la exposición a sanciones, penalidades, suspensión o cancelación de autorizaciones o registros, u obligada a indemnizar daños u otras consecuencias económicas y de otra índole por el incumplimiento de normas jurídicas y obligaciones contractuales.

3. Riesgo Tecnológico

Es aquel que se define como la posibilidad de que existan consecuencias indeseables o inconvenientes de un acontecimiento relacionado con el acceso o uso de la tecnología y cuya aparición no se puede determinar a priori.

4. Riesgo Reputacional

Es la posibilidad de que se produzcan pérdidas, debido al desprestigio, a la formación de una opinión pública negativa sobre los servicios prestados por la empresa y sus prácticas de negocios, que fomente la creación de una mala imagen o un posicionamiento negativo en el mercado, en los clientes, en los emisores, en los proveedores, en los socios comerciales, en el ente regulador y conlleve a una disminución del volumen de sus operaciones y clientes, a la caída de ingresos, etc.

5. Riesgo Estratégico

Es el procedente de una estrategia de negociaciones inadecuadas o de un cambio adverso en las previsiones, parámetros, objetivos y otras funciones que respaldan esas estrategias.

6. Riesgo de Fraude

Es el que proviene de la posibilidad de que una persona dentro o fuera de la organización actúe en forma contraria a la verdad y a la rectitud con el fin de obtener un bien patrimonial.

7. Riesgo de Contraparte

Es la posibilidad de pérdida que se puede producir debido al incumplimiento de las obligaciones contractuales asumidas por una parte para la liquidación de una operación debido a situaciones de iliquidez, insolvencia, capacidad operativa o actuaciones indebidas.

Riesgo Financiero

1. Riesgo de Mercado

Es el riesgo generado por cambios en las condiciones generales del mercado. Para un tenedor de cualquier tipo de valor es la posibilidad de pérdida ante las fluctuaciones de precio ocasionadas por los movimientos normales del mercado (tasas de interés, tipos de cambio, etc.).

2. Riesgo de Liqueidez

Es la posibilidad de que una entidad no sea capaz de atender a sus compromisos de pago en el corto plazo y sufra una pérdida patrimonial como consecuencia.

3. Riesgo de Crédito

Es la posible pérdida de un agente económico como consecuencia del incumplimiento de las obligaciones contractuales que incumben a las contrapartes con las que se relaciona o bien por un deterioro de la calificación crediticia del emisor o título valor.

Riesgo Externo

a) Riesgo Nacional e Internacional

Son aquellos riesgos derivados de las coyunturas nacionales o internacionales que puedan impactar el funcionamiento del negocio.

POLÍTICAS PARA LA GESTIÓN DE RIESGOS

Atlántida Capital, S.A., Gestora de Fondos de Inversión, ha desarrollado diferentes manuales y políticas con el objetivo de mitigar riesgos y agilizar sus procesos. A continuación, se detallan los manuales que rigen el funcionamiento de la entidad:

Código	Nombre
AC-001	Código de Gobierno Corporativo
AC-002	Código de Conducta
AC-003	Manual para la Prevención de Lavado de Dinero y de Activos
AC-005	Política de Confidencialidad de la Información
AC-006	Política de Selección y Evaluación de Proveedores
AC-007	Política de Riesgo Operacional
AC-008	Manual para la Gestión Integral de Riesgos
AC-010	Manual Contable Atlántida Capital
AC-011	Diseño Técnico Atlántida Capital S.A.
AC-012	Plan de Contingencia en Caso de Desastre Atlántida Capital
AC-013	Políticas de Seguridad de la Información de Atlántida Capital
AC-015	Procedimiento para la creación y control de Respaldos Atlántida Capital
AC-016	Manual de Valoración
AC-017	Manual Operativo
AC-018	Política de Comercialización
AC-019	Plan de Negocios
AC-020	Política de Contingencia y Continuidad del Negocio
AC-021	Políticas de Gestión de Inversiones Propias
AC-022	Política de Descripción de Puestos
AC-023	Sistema de Control Interno


AC-024	Política de Recursos Humanos
AC-025	Política de Inversiones Fondos Atlántida
AC-026	Política de Confidencialidad de la Información y Gestión de Hechos Relevantes
AC-027	Manual de Administración del Sitio Web
AC-028	Política Aumento, Disminución de Capital y Normas de Liquidación Fondo Inmobiliario
AC-029	Política de Asamblea de Partícipes Fondo Inmobiliario
AC-030	Política de atención, quejas, reclamos a clientes Fondo Inmobiliario
AC-031	Política de contratación de seguros Fondo Inmobiliario
AC-032	Política de Distribución de beneficios y Comisiones Fondo Inmobiliario
AC-033	Política de enajenación de adquisición, enajenación o arrendamiento de inmuebles a personas relacionadas Fondo Inmobiliario
AC-034	Política de Perfil del Inversionista Fondo Inmobiliario
AC-035	Política de Personas Relacionadas y manejo de conflictos de interés Fondo Inmobiliario
AC-036	Política de valoración de inmuebles Fondo Inmobiliario
AC-037	Política Funcionamiento del Fondo Inmobiliario
AC-038	Política General de Arrendamientos Fondo Inmobiliario
AC-039	Política mantenimiento de inmuebles y creación de reservas Fondo Inmobiliario
AC-040	Política Retiro y Mecanismos de Colocación de cuotas Fondo Inmobiliario
AC-043	Política de Administración del Fondo de Capital de Riesgo

DESCRIPCIÓN DE METODOLOGÍAS Y HERRAMIENTAS PARA LA MITIGACIÓN DE RIESGOS

Atlántida Capital, S.A., Gestora de Fondos de Inversión, ha desarrollado una serie de herramientas, manuales y políticas para la gestión de los riesgos inherentes a su actividad. A continuación, se detallan las metodologías para el control de los riesgos:

N°	Riesgo	Sub Riesgo	Referencia a Manual o Política	Variables/Mitigantes
1	Riesgo Operacional	Riesgo legal	AC 001, AC 002, AC 003, AC 004, AC 009, AC 017, AC-23 al 41	Cumplimiento de Procesos listados en Manual Operativo y disposiciones de ética y lavado de dinero establecidos en los manuales citados.
2		Riesgo reputacional	AC 001, AC 002, AC 003, AC 004, AC 006, AC 009, AC 017, AC 018, AC 024	Cumplimiento de Procesos listados en Manual Operativo y disposiciones de ética y lavado de dinero establecidos en los manuales citados.
3		Riesgo estratégico	AC 016, AC 017, AC 019, AC 020, AC 021, AC 024	Cumplimiento de Procesos listados en Manual Operativo y disposiciones de ética y lavado de dinero establecidos en los manuales citados.
4		Riesgo tecnológico	AC 005, AC 011, AC 012, AC 013, AC 014, AC 015, AC 017, AC 023	Cumplimiento de Procesos listados en Manual Operativo, disposiciones de ética, lavado de dinero, permisos de usuario, infraestructura tecnológica, continuidad del negocio, proveedores y backups establecidos en los manuales citados.
5		Riesgo de fraude	AC 001, AC 002, AC 003, AC 004, AC 005, AC 017	Cumplimiento de Procesos listados en Manual Operativo y disposiciones de ética y lavado de dinero

			establecidos en los manuales citados.
6	Riesgo Financiero	Riesgo de crédito	AC 007, AC 008, AC 010, AC 016, AC 017, AC 022
7		Riesgo de mercado	AC 007, AC 008, AC 010, AC 016, AC 017, AC 022
8		Riesgo de liquidez	AC 007, AC 008, AC 010, AC 016, AC 017, AC 022
9	Riesgo Externo	Riesgo político	AC 001, AC 002, AC 003, AC 004, AC 008, AC 009, AC 017
10		Riesgo de seguridad	AC 001, AC 002, AC 003, AC 004, AC 005, AC 011, AC 012, AC



013, AC 014, AC 015,
AC 017

políticas
macroeconómicas del
país, seguimiento de
indicadores financieros
de país, tasas de
homicidios, entre otros.

INFORMACIÓN SOBRE HECHOS RELEVANTES OCURRIDOS DURANTE EL PERIODO

INICIO DE OPERACIONES

26 de octubre de 2022

Por este medio, en cumplimiento a las Normas Técnicas para la Remisión y Divulgación de Información de Fondos de Inversión (NDMC-13), se notifica el inicio de operaciones del Fondo de Inversión Cerrado de Capital de Riesgo Atlántida Empresarial+.

INFORMES DE CLASIFICACIÓN DE RIESGO INICIALES

26 de octubre de 2022

Por este medio, en cumplimiento a las Normas Técnicas para la Remisión y Divulgación de Información de Fondos de Inversión (NDMC-13), se notifica sobre los Informes de Clasificación de Riesgo iniciales

SCRiesgo Rating Agency

Sesión Extraordinaria N° 6132022 del 07 de septiembre de 2022

Clasificación	Perspectiva
A- 2	Estable

Zumma Ratings

Comité de Clasificación Ordinario de 08 de septiembre de 2022

Clasificación	Categoría
Riesgo de Crédito	A- fc.sv
Riesgo Administrativo y Operacional	Adm 1.sv
Perspectiva	Estable

COMITÉ DE VIGILANCIA PREVISIONAL

26 de octubre de 2022

Por este medio, en cumplimiento a las Normas Técnicas para la Remisión y Divulgación de Información de Fondos de Inversión (NDMC-13), se notifica el nombramiento del Comité de Vigilancia previsional, el cual está conformado por la señora Yolanda Nathalia Reyes de Valdés, el señor Carlos Eduardo Rosales Castro y el señor Franco Edmundo Jovel Carrillo.

NOMBRAMIENTO DE EXPERTO INDEPENDIENTE

26 de octubre de 2022

Por este medio, en cumplimiento a las Normas Técnicas para la Remisión y Divulgación de Información de Fondos de Inversión (NDMC-13), se notifica el nombramiento como Experto Independiente al señor Guido Alonso Rojas Alvarado, para las valoraciones financieras anuales de las inversiones.

CONTRATO DE SERVICIOS DE DEPÓSITO Y CUSTODIA DE VALORES

26 de octubre de 2022

Por este medio, en cumplimiento a las Normas Técnicas para la Remisión y Divulgación de Información de Fondos de Inversión (NDMC-13), se notifica la suscripción de contrato de servicios de depósito y custodia de valores con la Central de Depósito de Valores S.A. de C.V. (CEDEVAL).

NOMBRAMIENTO DE REPRESENTANTES DE GARANTÍA

26 de octubre de 2022

Por este medio, en cumplimiento a las Normas Técnicas para la Remisión y Divulgación de Información de Fondos de Inversión (NDMC-13), se notifica el nombramiento de la Central de Depósito de Valores, S.A. de C.V. (CEDEVAL) como Representantes de Garantía, en beneficio de los partícipes.

GARANTÍA

26 de octubre de 2022

Por este medio, hacemos de su conocimiento que Atlántida Capital, S.A., Gestora de Fondos de Inversión, de acuerdo con el Art. 22 de la Ley de Fondos de Inversión, ha constituido Garantía, por medio de Fianza de Fiel Cumplimiento, en beneficio de los Partícipes, presentes y futuros, habiéndose nombrado Representante de los beneficiarios de dicha Fianza a Central de Depósito de Valores, S.A. de C.V. (CEDEVAL, S.A. de C.V.), la Fianza con vencimiento el 18 de octubre de 2022 se renovó por el mismo monto, quedando la composición de la siguiente manera:

Institución	Monto (dólares de los Estados Unidos de América)	Plazo de Vigencia	Fecha Inicio Vigencia	Fecha Fin Vigencia
Seguros e Inversiones, Sociedad Anónima	Seiscientos ochenta y cinco mil dólares de los Estados Unidos de América (US\$685,000.00)	Un año	Dieciocho de octubre de dos mil veintidós	Dieciocho de octubre de dos mil veintitrés
Seguros e Inversiones, Sociedad Anónima	Un millón quinientos quince mil dólares de los Estados Unidos de América (US\$1,515,000.00)	Un año	Veintisiete de septiembre de dos mil veintidós	Veintisiete de septiembre de dos mil veintitrés
Seguros e Inversiones, Sociedad Anónima	Setecientos cincuenta mil dólares de los Estados Unidos de América (US\$750,000.00)	Un año	Nueve de agosto de dos mil veintidós	Nueve de agosto de dos mil veintitrés
Seguros e Inversiones, Sociedad Anónima	Quinientos mil dólares de los Estados Unidos de América (US\$500,000.00)	Un año	Seis de junio de dos mil veintidós	Seis de junio de dos mil veintitrés

COLOCACIÓN I

26 de octubre de 2022

Por este medio, en cumplimiento a las Normas Técnicas para la Remisión y Divulgación de Información de Fondos de Inversión (NDMC-13), se notifica que se ha realizado la colocación del Tramo I de cuotas del Fondo de Inversión Cerrado de Capital de Riesgo Atlántida Empresarial+, a través del sistema de ventanilla de la Bolsa de Valores de El Salvador, por 365 cuotas equivalentes a US\$36,500,000.00.

CONSTITUCIÓN DEL FONDO

26 de octubre de 2022

Por este medio, en cumplimiento a las Normas Técnicas para la Remisión y Divulgación de Información de Fondos de Inversión (NDMC-13), se notifica la Constitución del Fondo, se ha alcanzado el monto mínimo de Patrimonio y el número mínimo de Partícipes según el artículo 61 de la Ley de Fondos de Inversión, conforme el plazo establecido en la misma Ley.

AUDITOR EXTERNO 2022

18 de noviembre de 2022

Por este medio, en cumplimiento a las Normas Técnicas para la Remisión y Divulgación de Información de Fondos de Inversión (NDMC-13), en sesión de Junta Directiva 12/2022 se aprobó el nombramiento de Monroy y Asociados como Auditores Externos del Fondo de Inversión Cerrado de Capital de Riesgo Atlántida Empresarial+ para el ejercicio 2022.

COLOCACIÓN II

18 de noviembre de 2022

Por este medio, en cumplimiento a las Normas Técnicas para la Remisión y Divulgación de Información de Fondos de Inversión (NDMC-13), se notifica que se ha realizado la colocación del Tramo II de cuotas del Fondo de Inversión Cerrado de Capital de Riesgo Atlántida Empresarial+, a través del sistema de ventanilla de la Bolsa de Valores de El Salvador, por 10 cuotas equivalentes a US\$1,003,732.96.

COLOCACIÓN III

8 de diciembre de 2022

Por este medio, en cumplimiento a las Normas Técnicas para la Remisión y Divulgación de Información de Fondos de Inversión (NDMC-13), se notifica que se ha realizado la colocación del Tramo III de cuotas del Fondo de Inversión Cerrado de Capital de Riesgo Atlántida

Empresarial+, a través del sistema de ventanilla de la Bolsa de Valores de El Salvador, por 262 cuotas equivalentes a US\$26,412,504.45.

COLOCACIÓN IV

9 de diciembre de 2022

Por este medio, en cumplimiento a las Normas Técnicas para la Remisión y Divulgación de Información de Fondos de Inversión (NDMC-13), se notifica que se ha realizado la colocación del Tramo III de cuotas del Fondo de Inversión Cerrado de Capital de Riesgo Atlántida Empresarial+, a través del sistema de ventanilla de la Bolsa de Valores de El Salvador, por 16 cuotas equivalentes a US\$1,613,343.02.

GARANTÍA

08 de diciembre de 2022

Por este medio, en cumplimiento a las Normas Técnicas para la Remisión y Divulgación de Información de Fondos de Inversión (NDMC-13), se notifica la constitución de Garantía por medio de Fianza de Fiel Cumplimiento, en beneficio de los partícipes presentes y futuros, representados por la Central de Depósito de Valores, S.A. de C.V. (CEDEVAL). Se emitió Fianza por US\$500,000.00, quedando la composición de la siguiente manera:

Institución	Monto (dólares de los Estados Unidos de América)	Plazo de Vigencia	Fecha Inicio Vigencia	Fecha Fin Vigencia
Seguros e Inversiones, Sociedad Anónima	Quinientos mil dólares de los Estados Unidos de América (US\$500,000.00)	Un año	Ocho de diciembre de dos mil veintidós	Ocho de diciembre de dos mil veintitrés
Seguros e Inversiones, Sociedad Anónima	Seiscientos ochenta y cinco mil dólares de los Estados Unidos de América (US\$685,000.00)	Un año	Dieciocho de octubre de dos mil veintidós	Dieciocho de octubre de dos mil veintitrés
Seguros e Inversiones, Sociedad Anónima	Un millón quinientos quince mil dólares de los Estados Unidos de América (US\$1,515,000.00)	Un año	Veintisiete de septiembre de dos mil veintidós	Veintisiete de septiembre de dos mil veintitrés
Seguros e Inversiones, Sociedad Anónima	Setecientos cincuenta mil dólares de los Estados Unidos de América (US\$750,000.00)	Un año	Nueve de agosto de dos mil veintidós	Nueve de agosto de dos mil veintitrés
Seguros e Inversiones, Sociedad Anónima	Quinientos mil dólares de los Estados Unidos de América (US\$500,000.00)	Un año	Seis de junio de dos mil veintidós	Seis de junio de dos mil veintitrés

CORTE DE BENEFICIOS

31 de diciembre de 2022

Por este medio, en cumplimiento a las Normas Técnicas para la Remisión y Divulgación de Información de Fondos de Inversión (NDMC-13), se informa sobre el Corte de Beneficios por distribuirse el viernes 29 de diciembre de 2023 a la totalidad de los partícipes inscritos al 31 de diciembre de 2022.

Descripción	Valor
Rendimiento al cierre de 31 de diciembre de 2022	8.7407%
Valor Cuota de Participación Acumulado	\$101,293.03
Beneficio por Cuota de Participación	\$15.90
Beneficio del Periodo por Distribuir ¹	\$10,384.86

¹Beneficios netos percibidos, según el artículo 75 de la Ley de Fondos de Inversión.

INFORME DE AUDITORÍA EXTERNA

Fondo de Inversión Cerrado de Capital de Riesgo Atlántida Empresarial+

Atlántida Capital, S.A., Gestora de Fondos de Inversión

(Compañía Salvadoreña, Parte del Conglomerado Financiero Atlántida,

Actuando como Subsidiaria de Inversiones Financieras Atlántida. S.A.)

Informe de los Auditores Independientes y Estados

financieros al 31 de diciembre de 2022

Informe de los Auditores Independientes

Señores

Fondo de Inversión Cerrado de Capital de Riesgo Atlántida Empresarial+

Opinión

Hemos auditado los estados financieros que comprenden el balance general, estado de resultado integral, estado de cambios en el patrimonio, estado de flujos de efectivo y las notas explicativas correspondientes al año terminado el 31 de diciembre de 2022 del Fondo de Inversión Cerrado de Capital de Riesgo Atlántida Empresarial+, administrado por Atlántida Capital, S.A., Gestora de Fondos de Inversión.

En nuestra opinión, los estados financieros adjuntos presentan razonablemente, en todos los aspectos significativos, la posición financiera, así como de sus resultados y flujos de efectivo correspondientes al año terminado el 31 de diciembre de 2022, del Fondo de Inversión Cerrado de Capital de Riesgo Atlántida Empresarial+ de conformidad con el Manual y Catálogo de Cuentas para Fondos de Inversión vigente en El Salvador emitido por el Banco Central de Reserva de El Salvador, como se describe en la Nota 2 a los estados financieros.

Bases para la opinión

Nuestra auditoría fue efectuada de acuerdo con las Normas Internacionales de Auditoría (NIA). Nuestras responsabilidades de acuerdo con dichas normas se describen más adelante en la sección Responsabilidades del Auditor por la Auditoría de los Estados Financieros de nuestro informe.

Somos independientes del Fondo de acuerdo con las disposiciones del Código de Ética para Contadores Públicos emitidos por el Consejo de Normas Internacionales de Ética (IESBA), adoptadas por el Consejo de Vigilancia de la Profesión de Contaduría Pública y Auditoría de la República de El Salvador y hemos cumplido con nuestras otras responsabilidades de ética de conformidad con esos requerimientos.

Consideramos que la evidencia de auditoría que hemos obtenido proporciona una base razonable para nuestra opinión

Asunto de énfasis

Hacemos referencia a la Nota 2 a los estados financieros, en la cual se describe que los estados financieros y las notas respectivas del Fondo de Inversión Cerrado de Capital de Riesgo Atlántida Empresarial+, son elaborados de conformidad con las prácticas contables contenidas en el Manual de Contabilidad para las Fondos de Inversión vigente en El Salvador, las cuales establecen el contenido mínimo y los procedimientos para la elaboración de los estados financieros, así como el contenido de los estados financieros y las notas respectivas. Nuestra opinión no es calificada con relación a este asunto.

Responsabilidades de la administración y de los responsables del gobierno de la entidad en relación con los estados financieros del Fondo

La administración es responsable de la preparación y presentación de los estados financieros adjuntos de conformidad con las disposiciones sobre información financiera establecidas en

el Manual y Catálogo de Cuentas para Fondos de Inversión vigente en El Salvador emitido por el Banco Central de Reserva de El Salvador, y del control interno que la administración considere necesario para permitir la preparación de estados financieros libres de errores materiales, debido a fraude o error. En la preparación de los estados financieros, la administración es responsable de evaluar la capacidad del Fondo de continuar como negocio en marcha, revelando, según corresponda, los asuntos relacionados con negocio en marcha y utilizando la base de contabilidad de negocio en marcha, a menos que la administración tenga la intención de liquidar el Fondo o de cesar sus operaciones, o bien no exista otra alternativa realista.

Responsabilidad de los auditores por la auditoría de los estados financieros

Nuestros objetivos son obtener una seguridad razonable de que los estados financieros en su conjunto están libres de errores significativos, debido a fraude o error, y emitir un informe de auditoría que contenga nuestra opinión. Seguridad razonable es un alto grado de seguridad, pero no garantiza que una auditoría realizada de conformidad con las Normas Internacionales de Auditoría siempre detecte un error material cuando exista. Los errores pueden deberse a fraude o error y se consideran materiales si, individualmente o en conjunto, puede influir en las decisiones económicas que los usuarios toman basándose en los estados financieros. Como parte de una auditoría de conformidad con las Normas Internacionales de Auditoría, aplicamos nuestro juicio profesional y mantuvimos una actitud de escepticismo profesional durante toda la auditoría. También:

- Identificamos y evaluamos los riesgos de errores materiales en los estados financieros, debido a fraude o error, diseñamos y aplicamos procedimientos de auditoría para responder a dichos riesgos y obtenemos evidencia de auditoría suficiente y apropiada para proporcionar una base para nuestra opinión. El riesgo de no detectar un error material debido a fraude es más elevado de aquel que resulta de un error, ya que el fraude puede implicar colusión, falsificación, omisiones

deliberadas, manifestaciones intencionadamente erróneas o anulación del control interno.

- Obtuvimos un entendimiento del control interno relevante para la auditoría con el fin de diseñar procedimientos de auditoría que sean adecuados en función de las circunstancias, y no con la finalidad de expresar una opinión sobre la eficacia del control interno del Fondo.
- Evaluamos lo apropiado de las políticas contables utilizadas y la razonabilidad de las estimaciones contables y las revelaciones relacionadas efectuadas por la administración.
- Concluimos sobre el uso apropiado por la administración de la base de contabilidad de negocio en marcha y, basados en la evidencia de auditoría obtenida, concluimos sobre si existe o no una incertidumbre material relacionada con hechos o condiciones que puedan generar dudas significativas sobre la capacidad del Fondo para continuar como negocio en marcha. Si llegamos a la conclusión de que existe una incertidumbre material, se requiere que llamemos la atención en nuestro informe de auditoría sobre las revelaciones correspondientes en los estados financieros o, si dichas revelaciones no son adecuadas, que expresemos una opinión modificada. Nuestras conclusiones se basan en la evidencia de auditoría obtenida hasta la fecha de nuestro informe de auditoría. Sin embargo, hechos o condiciones futuras pueden ser causa de que el Fondo deje de continuar como un negocio en marcha.
- Evaluamos la presentación global, estructura y contenido de los estados financieros, incluyendo las revelaciones, y si los estados financieros representan las transacciones y los hechos subyacentes de un modo que logren una presentación razonable.

Nos comunicamos con los responsables de la administración del Fondo en relación con, entre otros asuntos, el alcance planificado y la oportunidad de la auditoría, así como los hallazgos significativos de la auditoría, incluyendo cualquier deficiencia significativa del control interno que identificamos durante nuestra auditoría.

Monroy y Asociados

Registro número 2087

Rebeca Antonia Monroy Sánchez

Socio, registro número 6106

20 de enero de 2023

**Fondo de Inversión Cerrado de Capital de Riesgo Atlántida Empresarial
Atlántida Capital, S.A., Gestora de Fondos de Inversión
(Compañía Salvadoreña, Parte del Conglomerado Financiero Atlántida,
Actuando como Subsidiaria de Inversiones Financieras Atlántida. S.A.)
(San Salvador, República de El Salvador)**

Balance General

Por el año que termina al 31 de diciembre 2022

(Cifras en Dólares de los Estados Unidos de América)

	Nota	<u>2022</u>
Activo		
Activos Corrientes		66,166,760.06
Efectivo y Equivalentes de Efectivo	6	1,053,386.66
Inversiones Financieras	7	65,113,373.40
Cuentas por Cobrar Netas		-
Otros Activos		-
Total Activos		<u>66,166,760.06</u>
Pasivo		
Pasivos Corrientes		32,798.52
Préstamos con Bancos y Otras Entidades del Sistema Financiero		-
Cuentas por Pagar	10	32,798.52
Total Pasivos		<u>32,798.52</u>
Patrimonio		
Participaciones	14	65,529,580.43
Resultados Por Aplicar		-
Patrimonio restringido	14	604,381.11
Total Patrimonio		<u>66,133,961.54</u>
Total Pasivo y Patrimonio		<u>66,166,760.06</u>
Número de Cuotas de Participación emitidas y pagadas		653
Valor Unitario de Cuota de Participación		101,277.12

**Fondo de Inversión Cerrado de Capital de Riesgo Atlántida Empresarial
Atlántida Capital, S.A., Gestora de Fondos de Inversión
(Compañía Salvadoreña, Parte del Conglomerado Financiero Atlántida,
Actuando como Subsidiaria de Inversiones Financieras Atlántida, S.A.)**

(San Salvador, República de El Salvador)

Estado de Resultado Integral

Por el año que termina al 31 de diciembre 2022

(Cifras en Dólares de los Estados Unidos de América)

	Nota	31/12/2022
INGRESOS DE OPERACIÓN		754,220.75
Ingresos por Inversiones	15	754,220.75
GASTOS DE OPERACIÓN		139,407.28
Gastos Financieros por Operaciones con Instrumentos Financieros	15	94,703.76
Gastos por Gestión	17	38,353.17
Gastos Generales de Administración y Comités	18	6,350.35
RESULTADOS DE OPERACIÓN		614,813.47
Gastos por Obligaciones con Instituciones Financieras		-
Otros Gastos	19	47.50
UTILIDAD DEL EJERCICIO		614,765.97
OTRA UTILIDAD INTEGRAL		
Ganancias por cambios en el Valor razonable de Propiedades de Inversión		-
RESULTADO INTEGRAL TOTAL DEL PERÍODO		614,765.97
Ganancias por Título Participación Básicas (expresada en moneda (US\$) dólares de los Estados Unidos de América por cuota): +		15.90

Beneficios Netos por Cuota

Beneficios Netos por Distribuir	15.90	0.02
No. De Cuotas de Participación emitidas y pagadas	653.00	0.65

**Fondo de Inversión Cerrado de Capital de Riesgo Atlántida Empresarial
Atlántida Capital, S.A., Gestora de Fondos de Inversión
(Compañía Salvadoreña, Parte del Conglomerado Financiero Atlántida,
Actuando como Subsidiaria de Inversiones Financieras Atlántida, S.A.)**

(San Salvador, República de El Salvador)

Estado de Cambios en el Patrimonio

Por el año que termina al 31 de diciembre 2022

(Cifras en Dólares de los Estados Unidos de América)

CONCEPTOS	Nota	Participaciones	Resultados por aplicar	Patrimonio restringido	Otro Resultado Integral	Patrimonio Total
Balance al 01 de enero de 2022		36,500,000.00	-	-	-	36,500,000.00
Incremento por nuevas cuotas de participación		29,029,580.43				29,029,580.43
Reducciones en cuotas de participación por derecho de retiro						-
Transferencias netas de beneficios distribuibles						-
Beneficios distribuidos			(10,384.86)			(10,384.86)
Ajustes Netos en el Valor Razonable de Instrumentos para Cobertura						-
Utilidad del periodo			10,384.86	604,381.11		614,765.97
Balance al 31 de diciembre de 2022	14	65,529,580.43	-	604,381.11	-	66,133,961.54

Las notas que se acompañan son parte integral de los estados financieros

Fondo de Inversión Cerrado de Capital de Riesgo Atlántida Empresarial

Atlántida Capital, S.A., Gestora de Fondos de Inversión

(Compañía Salvadoreña, Parte del Conglomerado Financiero Atlántida,

Actuando como Subsidiaria de Inversiones Financieras Atlántida. S.A.)

(San Salvador, República de El Salvador)

Estado de Flujos de Efectivo

Por el año que termina al 31 de diciembre 2022

(Cifras en Dólares de los Estados Unidos de América)

	Nota	2022
Flujos de efectivo provenientes de actividades de operación		
Intereses Recibidos		5,812.84
Dividendos recibidos		7,370.51
Pagos a proveedores de servicios		(6,397.85)
Pago de intereses sobre prestamos		
Otros pagos relativos a la actividad		(110,643.27)
Efectivo neto provisto por actividades de operación		(103,857.77)
Flujos de efectivo provenientes de actividades de inversión		
Adquisición de inversiones financieras		(64,372,336.00)
Efectivo neto (usado) por actividades de inversión		(64,372,336.00)
Flujos de efectivo provenientes de actividades de financiamiento		
Aportes de los participes		65,529,580.43
Pago de Beneficios a Participes		-
Efectivo neto provisto en actividades de financiamiento		65,529,580.43
Incremento Neto en el Efectivo y Equivalentes de Efectivo		1,053,386.66
Efectivo y Equivalente de Efectivo al 01 de enero 2022		0.00
Efectivo y Equivalentes de Efectivo al 31 de diciembre 2022	6	1,053,386.66

Nota 1. Identificación del Fondo

- a. Los Estados Financieros y las notas que acompañan corresponden al Fondo de Inversión Cerrado de Capital de Riesgo Atlántida Empresarial + el cual fue autorizado según resolución del Consejo Directivo de la Superintendencia del Sistema Financiero CD 47/2022 de fecha 26 de septiembre de 2022, inscrito bajo el asiento registral número FC-0001-2022.

El fondo inició operaciones el 26 de octubre de 2022.

- b. Las cifras presentadas en los Estados Financieros y las de sus notas, tienen su origen en los saldos definitivos del Libro Diario Mayor, los cuales son elaborados de acuerdo

con los modelos establecidos en el Capítulo V del Manual de Contabilidad para Fondos de Inversión NDMC-08.

- c. Los Estados Financieros que se presentan cubren un periodo del 26 de octubre al 31 de diciembre de 2022. Por tratarse de inicio de operaciones, las cifras no se presentan de manera comparativa.
- d. El Fondo de Inversión Cerrado de Capital de Riesgo Atlántida Empresarial + es clasificado como cerrado, constituido en El Salvador, con domicilio en la ciudad de San Salvador, Departamento de San Salvador, El Salvador, y su dirección es: 87 Av. Norte y calle El Mirador, Complejo World Trade Center, Edificio Torre Quattro, Oficina 10-02; Col. Escalón.
- e. El Fondo de Inversión Cerrado de Capital de Riesgo Atlántida Empresarial +, tiene por objeto principal es invertir fuera de bolsa, en valores de deuda emitidos por sociedades cuyas acciones no se encuentran inscritas en una bolsa de valores. Dichas sociedades pueden ser de cualquier tamaño, antigüedad, giro o sector. Los proyectos empresariales que se busquen financiar con la inversión podrán ser de mediano y largo plazo y de cualquier tipo. Lo anterior con cumplimiento de los límites máximos o mínimos establecidos en la política de inversión del Fondo. Debido a los plazos antes mencionados, el Fondo es de mediano a largo plazo en virtud de sus inversiones o proyectos. Asimismo, el Fondo podrá invertir en títulos valores de oferta pública, tanto del sector público como del sector privado, así como Valores de Titularización, cuotas de participación de Fondos de Inversión Abiertos y Cerrados, y demás títulos cumpliendo con los límites máximos o mínimos establecidos en la Política de Inversión del Fondo.
- f. Este Fondo de Inversión está recomendado para aquellos partícipes personas naturales o jurídicas que deseen manejar su inversión en el mediano (de 3 a 5 años) - largo plazo (más de 5 años), que no necesiten liquidez inmediata, con una media a alta tolerancia al riesgo, dispuesto a asumir pérdidas y con conocimiento y

experiencia en Mercados de Capitales y del funcionamiento de Fondos de Capital de Riesgos.

- g. El fondo fue constituido por un plazo de 99 años.
- h. Los Estados Financieros al 31 de diciembre de 2022 fueron aprobados por Asamblea de partícipes No. 01/2023 de fecha 09 de febrero para la respectiva divulgación.
- i. Los Estados Financieros no podrán ser modificados luego de haberlos divulgado ni aun por los partícipes del fondo, a menos que la Superintendencia del Sistema Financiero determine la existencia de datos que alteren, modifiquen o afecten los Estados Financieros publicados, a las notas o que estas últimas no han sido publicadas en su totalidad, podrá requerir a la Gestora por cuenta del fondo efectúe los cambios necesarios, por lo que se hará una nueva publicación, en el mismo periódico de circulación nacional que fue publicada originalmente, acompañado de su nota explicativa propuesta por la Gestora y aprobada por la Superintendencia.
- j. El Fondo de Inversión Cerrado de Capital de Riesgo Atlántida Empresarial + es administrado por Atlántida Capital, S.A. Gestora de fondos de inversión, una sociedad salvadoreña Subsidiaria de Inversiones Financieras Atlántida, S.A., regida por las leyes de El Salvador y supervisada por la Superintendencia del Sistema Financiero, con domicilio en la ciudad de San Salvador, Departamento de San Salvador, El Salvador, y su dirección es: 87 Av. Norte y calle El Mirador, Complejo World Trade Center, Edificio Torre Quattro, Oficina 10-02; Col. Escalón.

Nota 2. Bases de Preparación.

2.1. Declaración Sobre las Bases de Preparación:

Las normas utilizadas en la preparación de los Estados Financieros han sido emitidas por el Comité de Normas del Banco Central. Los Estados Financieros han sido preparados por la Gestora con base a las normas emitidas por el Comité de Normas del Banco Central que le son aplicables y las Normas Internacionales de Información Financiera, prevaleciendo la

normativa emitida por el Comité de Normas del Banco Central, cuando haya conflicto con las Normas Internacionales de Información Financiera. Además, cuando éstas presenten diferentes formas y opciones para medir y contabilizar un mismo elemento o evento se deberá adoptar el criterio más conservador de las Normas Internacionales de Información Financiera. Se deberá presentar en nota las principales divergencias entre las normas utilizadas y las Normas Internacionales de Información Financiera.

Las principales divergencias entre las normas utilizadas y las NIIF se detallan en la Nota N°32.

2.2. Bases de Medición:

Los estados financieros del Fondo han sido valorados al costo histórico de las transacciones con excepción de inversiones en títulos valores, las cuales están valoradas al valor de mercado.

2.3. Moneda Funcional y de Presentación:

La moneda de medición y de presentación de los estados financieros es el dólar de los Estados Unidos de América (US\$), moneda de curso legal en El Salvador desde el año 2001. Las cifras de los Estados Financieros y las de sus notas están expresados en miles de dólares de los Estados Unidos de América con dos decimales, utilizando la regla de redondeo siguiente: si el dígito a la derecha del último requerido es mayor que 5, el último dígito requerido se aumenta una unidad. Si el dígito a la derecha del último requerido es menor que 5, el último dígito requerido se deja intacto.

2.4. Uso de Estimaciones y Criterios:

La preparación de los estados financieros requiere que se realicen ciertas estimaciones y supuestos que afectan los saldos de los activos y pasivos, y la exposición de los pasivos contingentes a la fecha de los estados financieros. Los activos y pasivos son reconocidos en los estados financieros cuando es probable que futuros beneficios económicos fluyan hacia o desde la entidad y que las diferentes partidas tengan un costo o valor que puede ser

confiablemente medido. Si en el futuro estas estimaciones y supuestos, que se basan en el mejor criterio de la Administración a la fecha de los estados financieros, se modificaran con respecto a las actuales circunstancias, los estimados y supuestos originales serán adecuadamente modificados en el período en que se produzcan tales efectos y cambios.

2.5. Cambios en Políticas Contables:

Al 31 de diciembre de 2022, el Fondo no había efectuado ningún cambio en las políticas contables.

Nota 3. Políticas Contables Significativas

3.1 Base de presentación

Los estados financieros son preparados de conformidad con las prácticas contables contenidas en el Manual de Contabilidad para Fondos de Inversión (NDMC-08).

3.2 Declaración de cumplimiento con Normas de Información Financiera adoptadas en El Salvador

Según acuerdo del Consejo de Vigilancia de la Contaduría Pública y Auditoría de fecha 9 de julio de 2010, se establece que a partir del ejercicio económico que inicia el 01 de enero de 2011, las empresas deberán presentar sus estados financieros con propósito general con base a Normas Internacionales de Información Financiera (versión completa) o con base a la Norma Internacional de Información Financiera para Pequeñas y Medianas Entidades (NIIF para las PYMES). El mismo acuerdo establece que en tanto no adopten la normativa contable internacional, no estarán incluidos en este acuerdo, los bancos del sistema y los conglomerados de empresas autorizadas por la Superintendencia del Sistema Financiero, así como los intermediarios financieros no bancarios y las sociedades de seguros.

Tampoco estarán incluidos en este acuerdo, las instituciones administradoras de fondos de pensiones y los fondos de pensiones, que aplican las normas contables establecidas por la Superintendencia de Pensiones; ni las casas de corredores de bolsa, las sociedades de

depósito y custodia de valores, almacenes generales de depósito, Sociedad gestora de fondos de inversión y Bolsas de Valores, que aplican las normas contables emitidas por Banco Central de Reserva de El Salvador supervisadas por la Superintendencia del Sistema Financiero.

Esta misma disposición del Consejo de Vigilancia de la Contaduría Pública y Auditoría sería aplicable a las sociedades constituidas con el propósito único de constituir y administrar fondos de inversión de acuerdo con la Ley de Fondos de Inversión.

3.3 Estados financieros básicos

Los estados financieros en conjunto del fondo están conformados por el Balance General, Estado de Resultado Integral, Estado de Cambios en el Patrimonio, Estado de Flujos de Efectivo, y las notas a los estados financieros.

Los activos y pasivos se clasifican en corrientes y no corrientes. El orden de presentación en el estado de situación financiera es de activos corrientes a no corrientes, clasificando primero los activos de mayor liquidez.

Los ingresos y gastos son registrados bajo el método de acumulación sobre la base de lo devengado. El estado de resultados clasifica los gastos desglosados y agrupados por su naturaleza. El estado de flujos de efectivo se prepara utilizando el método directo.

3.4 Efectivo y equivalentes de efectivo

El efectivo y equivalentes de efectivo están representados por cuentas bancarias, depósitos bancarios en cuentas corrientes (a la vista) y a plazo. El efectivo incluye el dinero o su equivalente. Las partidas incluidas en efectivo son: moneda, y depósitos bancarios en cuentas corrientes, de ahorro y depósitos a plazo fijo. En el estado de flujos de efectivo, los flujos de efectivo se han clasificado en flujo de efectivo proveniente de actividades de operación, de inversión y de financiamiento, y su clasificación dependerá de la naturaleza de las actividades que generaron esos flujos de efectivo.

3.5 Activos y pasivos financieros

Los activos y pasivos financieros se miden inicialmente a su costo, el cual incluye los costos de transacción.

El Fondo reconoce un activo financiero o un pasivo financiero en su Balance General, solo cuando ella pase a ser parte de las condiciones contractuales del instrumento.

Las compras o ventas convencionales de activos financieros son reconocidas aplicando el método de la fecha de contratación aplicando los siguientes:

- I. En caso de compra, se reconocerá el activo a ser recibido y el pasivo a pagar por él en la fecha de contratación; y
- II. En caso de venta, se retirará el activo vendido contra la cuenta por cobrar correspondiente y reconozca la ganancia o pérdida del activo desapropiado en la fecha de contratación.

El Fondo clasificará los activos y pasivos financieros, conforme a su medición posterior al valor razonable. Los precios los obtendrá de las siguientes fuentes:

- a) En el caso de instrumentos financieros de emisores locales, los precios que provea un agente especializado en valuación de valores;
- b) En el caso de instrumentos financieros de emisores extranjeros, los precios que provea un agente especializado en valuación de valores o un sistema de información bursátil o financiero internacional reconocido por la Superintendencia; y
- c) Respecto de los instrumentos financieros cuyos precios no puedan ser obtenidos de ninguna de las fuentes citadas anteriormente, el Fondo ha definido una metodología propia para la valoración de dichos instrumentos, la cual está disponible en cualquier momento para ser verificada por la Superintendencia.

3.6 Uso de estimaciones Contables en la preparación de los Estados Financieros

La preparación de los estados financieros requiere que la Administración del Fondo realice ciertas estimaciones y supuestos que afectan los saldos de los activos y pasivos, y la exposición de los pasivos contingentes a la fecha de los estados financieros. Los activos y pasivos son reconocidos en los estados financieros cuando es probable que futuros beneficios económicos fluyan hacia o desde la entidad y que las diferentes partidas tengan un costo o valor que puede ser confiablemente medido. Si en el futuro estas estimaciones y supuestos, que se basan en el mejor criterio de la Gerencia a la fecha de los estados financieros, se modificaran con respecto a las actuales circunstancias, los estimados y supuestos originales serán adecuadamente modificados en el período en que se produzcan tales efectos y cambios.

3.7 Transacciones en moneda extranjera

El Fondo elabora sus estados financieros en dólares de los Estados Unidos de América, ya que ésta es una moneda de curso legal en El Salvador. Los activos y los pasivos registrados en otras monedas, si los hubiere, se convierten a dólares de los Estados Unidos de América al tipo de cambio vigente a la fecha de los estados financieros. Las transacciones que se llevan a cabo durante los períodos se registran de acuerdo con la tasa de cambio vigente en la fecha de la transacción. Las pérdidas y ganancias por transacciones de cambio de moneda se registran como otros ingresos (gastos) en los estados de resultados que se incluyen.

Nota 4. Política de Inversión Para valores de Oferta Privada:

1.Tamaño de sociedades	Min	Max	Base
Microempresa	0%	97%	De los activos del Fondo de Inversión
Pequeña Empresa	0%	97%	De los activos del Fondo de Inversión
Mediana Empresa	0%	97%	De los activos del Fondo de Inversión
Gran Empresa	0%	97%	De los activos del Fondo de Inversión
2. Giro Empresarial	Min	Max	Base
Industria básica	0%	97%	De los activos del Fondo de Inversión
Entidades Financieras	0%	97%	De los activos del Fondo de Inversión
Servicios de Telefonía	0%	97%	De los activos del Fondo de Inversión
Otros Giros empresariales definidos por el Ministerio de Economía	0%	97%	De los activos del Fondo de Inversión

3. Años de funcionamiento de la sociedad objeto de inversión	Min	Max	Base
Cero años de Funcionamiento (emprendimientos, otros)	0%	50%	De los activos del Fondo de Inversión
De recién constitución o 0.002 a 5 años de funcionamiento	0%	97%	De los activos del Fondo de Inversión
Más de 5 años de funcionamiento	0%	97%	De los activos del Fondo de Inversión
4. Por Concentración	Min	Max	Base
En Sociedades Objeto de Inversión	0%	97%	De los activos del Fondo de Inversión
En una sola Sociedad Objeto de Inversión	0%	97%	De los activos del Fondo de Inversión, durante los primeros cinco años de funcionamiento del Fondo.
En una sola Sociedad Objeto de Inversión	0%	60%	De los activos del Fondo de Inversión, a partir del quinto año cumplido de funcionamiento del Fondo.
5. Zonas Geográficas de la Sociedad Objeto de Inversión, concentración por municipio.	Min	Max	Base
Zona Occidental (Municipios de Santa Ana, Ahuachapán, Sonsonate)	0%	97%	De los activos del Fondo de Inversión
Zona Central (Municipios de La Libertad, San Salvador, Chalatenango)	0%	97%	De los activos del Fondo de Inversión
Zona Paracentral (Municipios de Cabañas, La Paz, Cuscatlán, San Vicente, Usulután)	0%	97%	De los activos del Fondo de Inversión
Zona Oriental (Municipios de San Miguel, Morazán, La Unión)	0%	97%	De los activos del Fondo de Inversión
6. Tipos de Proyectos Empresariales	Min	Max	Base
Energía	0%	97%	De los activos del Fondo de Inversión
Software	0%	97%	De los activos del Fondo de Inversión
Administrativos	0%	97%	De los activos del Fondo de Inversión
Desarrollos/Gestión de Productos	0%	97%	De los activos del Fondo de Inversión
Otros tipos de proyectos	0%	97%	De los activos del Fondo de Inversión
7. Por concentración de grupo empresarial o conglomerado	Min	Max	Base
Por grupo empresarial	0%	97%	De los activos del Fondo de Inversión
Por conglomerado	0%	97%	De los activos del Fondo de Inversión
8. Por Sectores económicos	Min	Max	Base
Servicios	0%	97%	De los activos del Fondo de Inversión
Comercio	0%	97%	De los activos del Fondo de Inversión

Para valores de oferta pública:

Política de Inversión de Cartera Financiera			
1. Títulos financieros	Min	Max	Base
Valores de titularización	0%	40%	De los activos del Fondo de titularización
Cuotas de participación de Fondos Abiertos Locales	0%	40%	De las cuotas colocadas por otro Fondo
Cuotas de participación de Fondos Cerrados Locales	0%	40%	De las cuotas colocadas por otro Fondo
Cuotas de participación de Fondos Extranjeros	0%	40%	De los activos del Fondo de Inversión
Certificados de inversión	0%	40%	De los activos del Fondo de Inversión
Papel bursátil	0%	40%	De los activos del Fondo de Inversión
Acciones	0%	0%	De los activos del Fondo de Inversión
2. Clasificación de riesgo			
Renta Fija:			
Corto plazo Desde N3	0%	40%	De los activos del Fondo de Inversión
Mediano/Largo Plazo desde B-	0%	40%	De los activos del Fondo de Inversión
Renta Variable: no se requiere rating de riesgo.	0%	0%	De los activos del Fondo de Inversión
3. Sector Económico			
Servicios	0%	40%	De los activos del Fondo de Inversión
Comercio	0%	40%	De los activos del Fondo de Inversión
Finanzas	0%	40%	De los activos del Fondo de Inversión
Industrial	0%	40%	De los activos del Fondo de Inversión
Otros	0%	40%	De los activos del Fondo de Inversión
4. Origen de instrumentos			
Local	0%	40%	De los activos del Fondo de Inversión
Extranjero	0%	40%	De los activos del Fondo de Inversión
5. Por concentración de grupo			
Emisiones realizadas por vinculadas	0%	10%	De los activos del Fondo de Inversión
6. Duración del portafolio			
Duración Ponderada del Portafolio	0	20 años	De los activos del Fondo de Inversión
7. Por grado de liquidez			
Alta Liquidez: Certificados de depósitos a plazo fijo, LETES, CENELIS, Reportos, cuentas de ahorro y corrientes	3%	40%	De los activos del Fondo de Inversión

Para más detalle sobre la política de inversiones puede consultar en el apartado de “Política de Inversión” del Reglamento Interno.

Nota 5. Gestión de los Riesgos Financieros y Operacionales

El Fondo de Inversión Cerrado de Capital de Riesgo Atlántida Empresarial +, debido al uso de instrumentos financieros y al desarrollo de sus operaciones está expuesto a los siguientes riesgos:

5.1 Riesgo de mercado

Es el riesgo generado por cambios en las condiciones generales del mercado. Para un tenedor de cualquier tipo de valor, es la posibilidad de pérdida ante las fluctuaciones de

precio ocasionadas por los movimientos normales del mercado (tasas de interés, tipos de cambio, etc.)

El principal factor de riesgo derivado de los instrumentos financieros para el Fondo está determinado principalmente por el riesgo de mercado. El deterioro de un activo financiero por cualquier causa podría afectar negativamente el valor de estos activos en el mercado afectando directamente el patrimonio neto de los Partícipes.

A continuación, se muestra la posición de riesgos, proveniente de las inversiones en títulos valores o instrumentos de acciones o deuda de sociedades cuyas acciones no se encuentran inscritas en bolsa, asumida desde el inicio de operaciones del Fondo, 26 de octubre del corriente año, al 31 de diciembre de 2022:

Mes	VAR \$	VAR %
Enero	N/A	N/A
Febrero	N/A	N/A
Marzo	N/A	N/A
Abril	N/A	N/A
Mayo	N/A	N/A
Junio	N/A	N/A
Julio	N/A	N/A
Agosto	N/A	N/A
Septiembre	N/A	N/A
Octubre	\$3,431,708.25	9.3927%
Noviembre	\$1,618,705.23	4.2887%
Diciembre	\$2,514,967.57	3.8028%

Medida	Enero	Febrero	Marzo	Abril	Mayo	Junio	Julio	Agosto	Septiembre	Octubre	Noviembre	Diciembre
%VAR	N/A	N/A	N/A	N/A	N/A	N/A	N/A	N/A	N/A	9.39%	4.28%	3.80%
\$VAR	N/A	N/A	N/A	N/A	N/A	N/A	N/A	N/A	N/A	\$3,431,708.25	\$1,618,705.23	\$2,514,967.57
Duración modificada	N/A	N/A	N/A	N/A	N/A	N/A	N/A	N/A	N/A	7.36	7.18	6.24

5.1.1 Riesgo de Tipo de Cambio:

Es el riesgo que el valor de instrumentos financieros fluctúe debido a cambios en el valor de la moneda extranjera. Todas las operaciones están denominadas en dólares de los Estados Unidos de América y, por lo tanto, no hay exposición al riesgo cambiario. Atlántida Capital no tiene activos y pasivos denominados en otra moneda distinta al dólar de los Estados Unidos de América.

5.1.2 Riesgo de Tasa de Interés:

Es el riesgo que el valor de los instrumentos financieros de Atlántida Capital fluctúe debido a cambios en las tasas de interés de mercado. El ingreso y flujos de efectivo de Atlántida Capital están influenciados por estos cambios. Para más información sobre límites y herramientas de medición consultar AC-008 Manual para la Gestión Integral de Riesgos.

5.1.3 Riesgo de Precio:

Es el riesgo que el valor de un instrumento financiero fluctúe por cambios en los precios de mercado, sean éstos causados por factores intrínsecos al instrumento financiero o su emisor, o factores externos que afectan a todos los instrumentos cotizados en el mercado. Atlántida Capital administra este riesgo por medio de un monitoreo constante de los precios de mercado de sus instrumentos financieros. Para más información sobre límites y herramientas de medición consultar AC-008 Manual para la Gestión Integral de Riesgos.

5.2. Riesgo de Liquidez:

Es el riesgo que el Fondo tenga dificultades en obtener financiamiento para cumplir sus compromisos relacionados a instrumentos financieros. El riesgo de liquidez puede resultar de la dificultad de vender un activo en un tiempo prudencial o vender un activo financiero por debajo de su valor realizable. La Administración del Fondo mitiga este riesgo a través de la aplicación de políticas conservadores de inversión, procurando mantener en cartera inversiones de alta liquidez y de corto plazo.

El siguiente cuadro muestra el comportamiento de la cartera financiera del 26 de octubre al 31 de diciembre de 2022:

Medida	Octubre	Noviembre	Diciembre
% en valores de alta liquidez	3%	3%	3%
% en otros valores	97%	97%	97%

5.2.1 Activos financieros mantenidos para gestionar el riesgo de liquidez

El siguiente cuadro muestra el detalle de los activos mantenidos para gestionar el riesgo de liquidez al 31 de diciembre de 2022.

Concepto	Valor	Clasificación de Riesgo	Plazo en días	Días al vencimiento
Cuentas corrientes				
Banco Atlántida	US\$1,050,588.28	AA-	0	0
Reportos				
Ministerio de Hacienda	US\$1,000,688.20	AAA	45	30
Total	US\$2,051,276.48			

5.2.2 Partidas Fuera de Balance General

Las partidas fuera de Balance General se describen a continuación: Garantías a favor de los partícipes:

Emisor	Monto	Vencimiento 2023
SISA Seguros	3,950,000.00	02/12/2023 para tramo de \$500,000.00 18/10/2023 para tramo de \$685,000 27/09/2023 para tramo de \$1,515,000 09/08/2023 para tramo de \$750,00.00 06-06-2023 para tramo de \$500,000

5.3 Riesgo de Crédito:

Este es el riesgo de que una de las partes del instrumento financiero deje de cumplir con sus obligaciones y cause una pérdida financiera a la otra parte.

5.3.1 Activos Financieros Deteriorados

Al 31 de diciembre de 2022 el Fondo no poseía activos financieros deteriorados.

5.4 Riesgo Operacional:

Es la posibilidad de incurrir en pérdida debido a las fallas en los procesos, de las personas, en los sistemas de información y a cause de acontecimientos externos; el riesgo operacional incluye la gestión de la seguridad de la información, la continuidad del negocio y el riesgo legal.

Se llevan controles de los eventos de riesgo operacional usando las herramientas proporcionadas en los anexos 1,2 y 3 de la NRP-11 Normas Técnicas para la gestión integral de Riesgos de las entidades de los mercados bursátiles. Asimismo, mediante el AC-008 Manual para la Gestión Integral de Riesgos de Atlántida Capital se elaboran mapas de riesgo operacional para evaluar mitigantes y prevenir posibles eventos de riesgo.

Durante el año 2021 se han realizado capacitaciones al personal para concientizar sobre la gestión del riesgo operativo y riesgos en general.

La Administración busca reducir los probables efectos adversos en resultados financieros por medio de la aplicación de procedimientos para identificar, evaluar y mitigar estos riesgos. La unidad funcional de Riesgos es la encargada de medir y monitorear los riesgos a los que se encuentra expuesto el Fondo. Asimismo, la Gestora pone a disposición del público en su sitio web, información referente a metodología, políticas, y otras medidas para la gestión de los riesgos.

Nota 6. Efectivo y Equivalentes de Efectivo

- a) Composición del rubro del efectivo y Equivalentes de Efectivo.

Al 31 de diciembre de 2022 la composición del rubro de efectivo y equivalentes de efectivo era la siguiente:

		<u>2022</u>
Depósitos en cuenta corriente	US\$	1,050,588.28
Productos financieros por cobrar	US\$	2,798.38
Total	US\$	<u>1,053,386.66</u>

b) Conciliación del Efectivo y Equivalentes de Efectivo con el Estado de Flujo de efectivo

	<u>2022</u>
Depósitos en cuenta corriente	1,050,588.28
Productos financieros por cobrar	2,798.38
Total partidas del efectivo y equivalentes de efectivo	1,053,386.66
Saldo de efectivo y equivalentes según Estado de Flujo de efectivo	<u>1,053,386.66</u>

Los criterios adoptados para determinar la composición de las partidas de efectivo y equivalentes de efectivo son los siguientes:

- a. Los depósitos son a la vista en cuenta corriente;
- b. Los depósitos a plazo fijo tienen un vencimiento menor o igual a 90 días;
- c. Están sujetos a un riesgo poco significativo de cambios en su valor; y
- d. se mantienen para cumplir con los compromisos de pago a corto plazo más que para propósitos de inversión.

Al 31 de diciembre de 2022, El Fondo no poseía disponible restringido.

Nota 7. Inversiones Financieras

7.1. Activos Financieros Mantenedos para negociar a valor razonable:

La composición del portafolio de inversiones del fondo al 31 de diciembre de 2022 se compone de la siguiente forma:

- a) Por instrumento

Por Instrumento	Valor razonable
Tipo Instrumento	Al 31 de diciembre de 2022
OTRAS INVERSIONES EN TÍTULOS VALORES DE RENTA FIJA DE ENTIDADES PRIVADAS NO FINANCIERAS ML	64,112,685.20
OPERACIONES DE PACTO CON RETROVENTA	1,000,688.20
TOTAL	65,113,373.40

b) Por Emisor

Por Emisor			Valor razonable			
Emisor	Instrumento	Calificación de Riesgo	Al 31 de diciembre de 2022			
GLOBAL TELECOMMUNICATION INVESTMENTS SALVADOR, S.A DE C.V	EL Deuda	No aplica	61,599,106.98			
GMG SERVICIOS EL SALVADOR S.A. de C.V	Deuda	No aplica.	2,513,578.22			
MINISTERIO DE HACIENDA	Reporto	AAA	1,000,688.20			
TOTAL			65,113,373.40			

7.2. Activos Financieros Cedidos en Garantía:

El Fondo de Inversión Cerrado de Capital de Riesgo Atlántida Empresarial +, a la fecha de preparación de los Estados Financieros no había cedido títulos en garantía.

7.3. Activos Financieros Pendientes de Liquidación:

El Fondo de Inversión Cerrado de Capital de Riesgo Atlántida Empresarial +, a la fecha de preparación de los Estados Financieros no había activos pendientes de liquidar.

7.4. Inversiones Financieras Recibidas en Pago:

El Fondo de Inversión Cerrado de Capital de Riesgo Atlántida Empresarial +, a la fecha de preparación de los Estados Financieros no había recibido inversiones financieras como pago.

Límites de Inversión:

El Fondo de Inversión Cerrado de Capital de Riesgo Atlántida Empresarial +, a la fecha de preparación de los Estados Financieros no excedió los límites permitidos de inversión en

cartera financiera. Lo anterior acorde al artículo 38 de las Normas Técnicas de Fondos de Inversión Cerrados de Capital de Riesgo.

Nota 8. Cuentas por Cobrar

Al 31 de diciembre 2022 el Fondo no presenta saldos en cuentas por cobrar.

Nota 9. Pasivos Financieros a Valor Razonable

Al 31 de diciembre de 2022 en el Fondo no existían saldos en Pasivos Financieros.

Nota 10. Cuentas por Pagar

El saldo de las cuentas por pagar al 31 de diciembre de 2022 fue de US\$ 22,413.66 que se compone de la forma siguiente:

	<u>2022</u>
Comisiones por administración	22,413.66
Retenciones impuesto sobre la renta	0.00
Otras cuentas por pagar	10,384.86
Total	<u>32,798.52</u>

Nota 11. Comisiones por Pagar

a) Comisiones pendientes de pago a la Gestora

Al 31 de diciembre 2022 el Fondo presentaba un monto de US\$ 22,413.66 en concepto de comisiones pendientes de pago Atlántida Capital, S.A. Gestora de fondos de inversión.

b) Política de remuneración a la Gestora por la administración del Fondo

Atlántida Capital S.A, Gestora de Fondos de Inversión puede cobrar, en concepto de administración del Fondo, hasta un 5.65% anual (provisionado a diario en base a días calendario y cobrada mensualmente) sobre el valor del Patrimonio neto del Fondo.

c) Comisiones pagadas a la Gestora

Durante el período comprendido entre el 26 de octubre al 31 de diciembre 2022 se pagó US\$ 15,939.51 a la Gestora Atlántida Capital, S.A. en concepto de comisiones por administración del fondo.

Nota 12. Préstamos por Pagar.

Al 31 de diciembre 2022 el Fondo no posee préstamos con instituciones del sistema financiero.

Nota 13. Provisiones

Al 31 de diciembre de 2022 el fondo no presenta saldos por provisiones.

Nota 14. Patrimonio

a. Cuotas de Participación

Número de cuotas de participación emitidas y pagadas

Al 31 de diciembre de 2022 el número de cuotas de participación del fondo asciende a 653, las cuales han sido emitidas y pagadas.

Cuotas de participación por tipos de aportes

Todas las cuotas de participación son aportes en dinero efectivo por los Participes. El Fondo no recibe aportes en especie.

Valor unitario de cuotas de participación

Al 31 de diciembre de 2022 el valor unitario de las cuotas de participación sin incluir utilidades es de US\$ 101,277.12. El valor unitario de las cuotas de participación incluyendo utilidades es de \$ 101,293.02

Conciliación entre el número de cuotas al principio y al final del periodo

Al 31 de diciembre 2022 las cuotas de participación presentaron los siguientes movimientos:

Saldo inicial al 26 de octubre de 2022	365
Aportes del periodo por nuevas emisiones	288
Saldo al 31 de diciembre de 2022	653

Los derechos, privilegios y restricciones correspondientes a cada clase de cuotas de participación, incluyendo las restricciones sobre la distribución de beneficios, cuando aplique.

El Fondo de Inversión Cerrado de Capital de Riesgo Atlántida Empresarial + no posee distintas clases de cuotas que originen diferentes derechos, privilegios o restricciones.

Estructura de participación de los partícipes en el Fondo

Tipo de Persona	Cuotas	Porcentaje
Jurídica	653	100.00%
Total	653	100.00%

Forma de asignación de cuotas: en mercado primario en T o T+1.

Forma de asignación de rescates: en caso de que un inversionista desee salir del Fondo, este debe vender sus cuotas en mercado secundario por medio de una Bolsa de Valores.

b. Aumentos de capital

Durante el periodo que finalizó el 31 de diciembre 2022 no se realizaron aumentos de capital.

c. Disminuciones de capital voluntarias y parciales.

Al 31 de diciembre 2022 no se realizaron disminuciones de capital.

d. Elementos adicionales a las participaciones:

La utilidad del ejercicio que acompañan a las participaciones asciende a US\$ 614,765.97

14.1 Beneficios netos por distribuir.

El Fondo reparte los ingresos netos producto de intereses, dividendos y ganancias de capital sobre valores adquiridos, con una periodicidad anual, luego de rebajar los gastos corrientes de manejo operativo y financiero y otros gastos extraordinarios del fondo, y aquellas reservas que se decidan constituir dentro del fondo en algún período. El pago de los rendimientos a los partícipes se realizará dentro de los doce meses siguientes al respectivo corte contable, y serán beneficiarios de dicho pago aquellos partícipes que se encuentren acreditados como propietarios de cuotas de participación del Fondo de Inversión Cerrado de Capital de Riesgo Atlántida Empresarial+ al cierre de cada año, 31 de diciembre. El pago se realizará a la totalidad de partícipes en una misma fecha. El mecanismo de aviso de pago de beneficios se realizará mediante un hecho relevante publicado en la página web de la Gestora. El pago se ejecutará por medio de CEDEVAL.

En atención al artículo 75 de la ley de fondos de inversión, los fondos cerrados distribuirán los beneficios netos percibidos durante el ejercicio, así mismo, se entenderá por beneficio neto percibido, la cantidad que resulte de restar a la suma de utilidades, intereses, beneficios, dividendos y ganancias de capitales efectivamente percibidas, el total de pérdidas y gastos devengados en el período. Al cierre del 31 de diciembre de 2022, los beneficios netos por distribuir ascienden a US\$10,384.86 y los beneficios no distribuibles devengados, pero no percibidos asciende a US\$604,381.11.

14.2 Valor unitario de cuotas de participación

Al 31 de diciembre 2022 el número de cuotas emitidas asciende a 653 y el valor unitario de las cuotas de participación sin incluir utilidades asciende a US\$ 101,277.12, con un patrimonio de US\$65,529,580.43

14.3 Total de cuotas de participación

La emisión total del Fondo es por 3,000 participaciones a un precio unitario de US\$100,000.00, formando un patrimonio total de US\$300,000,000.00.

El fondo cuenta con cinco años para colocar toda la emisión.

Nota 15. Ingresos por Intereses y Dividendos

- a) Ingresos y gastos por intereses y dividendos que provienen de las distintas operaciones del Fondo

Ingresos:

	2022
Ingresos percibidos	
Intereses por depósito en cuentas corrientes	US\$ 3,014.45
Ingresos por títulos privados	US\$ 5,000.00
Ingreso por inversiones en reportos	US\$ 2,370.41
Total	US\$10,384.86

Gastos:

Gastos Pagados	2022	
Comisiones Operaciones Bursátiles	US\$	92,880.96
Custodia de Valores	US\$	1,822.70
Total	US\$	94,703.66

- b) Método de cálculo de intereses aplicados

El método utilizado para el cálculo de intereses es sobre una base de año calendario o comercial de acuerdo con el tipo de inversión efectuada, la cual consiste en multiplicar la tasa de interés nominal o de rendimiento por el valor facial de la inversión dividiendo el resultado sobre la base que corresponda según el tipo de instrumento.

- c) Ingresos no reconocidos por activos financieros deteriorados

Para el periodo que se informa el fondo no mantuvo activos financieros deteriorados, esto permitió reconocer los ingresos de forma oportuna.

d) Intereses y dividendos pendientes de cobro

Al 31 de diciembre 2022 los ingresos financieros devengados y no percibidos por el Fondo son los siguientes:

	2022
Ingresos no percibidos	
Ingresos por inversiones en títulos privados	US\$ 740,349.30
Ingresos por depósitos en cuentas corriente	US\$ 2,798.38
Ingresos por inversiones en reportos	US\$ 688.21
Total	US\$ 743,835.89

Nota 16. Ganancias o Pérdidas en Inversiones Financieras

16.1 Ganancias o Pérdidas por Ventas de Activos y Pasivos Financieros

Al 31 de diciembre de 2022 el fondo no realizó operaciones de venta de activos y pasivos financieros.

16.2 Ganancias o Pérdidas Netas por Cambios en el Valor Razonable de Activos y Pasivos Financieros.

Al 31 de diciembre 2022 el fondo no presenta cambios en valor razonable de activos y pasivos financieros.

16.3 Ganancias Por Reversión de Deterioro y Pérdidas por Constitución de Deterioro de Activos Financieros.

Al 31 de diciembre 2022 el fondo no presenta partidas en concepto de constitución o reversión de deterioro de activos financieros.

Nota 17. Gastos por Gestión

a) Remuneraciones por administración del Fondo

El gasto de comisiones por administración del Fondo al 31 de diciembre 2022 ascendió a US\$ 15,939.51

b) Cambios en los porcentajes de las comisiones por administración

El Fondo de Inversión Cerrado de Capital de Riesgo Atlántida Empresarial +, al 31 de diciembre 2022, no ha realizado cambios a la comisión de administración inicial de hasta un 5.65% anual, provisionada diaria, sobre el Patrimonio del Fondo.

Nota 18. Gastos Generales de Administración y Comités.

Los Gastos Generales de Administración y de Comités al 31 de diciembre de 2022 ascendieron a \$ 6,350.35.

Nota 19. Otros Ingresos o Gastos

Al 31 de diciembre 2022 el fondo reporta otros gastos en concepto de comisiones bancarias, seguros y garantías por un valor de US\$ 47.50

Nota 20. Partes Relacionadas

En el siguiente cuadro se detalla la tenencia de cuotas por la Gestora, entidades relacionadas a la misma Al 31 de diciembre 2022.

Partícipe	Cuotas al 31/12/2022	Porcentaje de participación
Empresas relacionadas	1	0.15%

Nota 21. Régimen Fiscal

De acuerdo con el artículo 108 de la Ley de Fondos de Inversión, El fondo se encuentra excluido de la calidad de contribuyente del pago del impuesto sobre la renta y de cualquier otra clase de Impuesto, tasas y contribuciones especiales de carácter fiscal.

Los Partícipes personas naturales estarán sujetos al tratamiento tributario establecido en la Ley del Impuesto sobre la Renta, en referencia al artículo 4 numeral 5) de la mencionada ley.

Todo ingreso, rédito o ganancia proveniente de las cuotas de participación en Fondos de Inversión obtenidos por personas jurídicas estarán sujetos al tratamiento tributario establecido en la Ley del Impuesto sobre la Renta. En los casos en que los ingresos que perciba la persona jurídica provengan de inversiones en valores exentos del pago del impuesto sobre la renta, ese ingreso, rédito o ganancia estará igualmente exento.

Nota 22. Información sobre Custodia de Valores y Otros Activos

Al 31 de diciembre 2022 los activos financieros del Fondo estaban bajo custodia de La Central de Depósitos de Valores S.A. de C.V.

Nota 23. Garantía Constituida

Detalle	31 de diciembre 2022
Especificación de Garantía	De exacto Cumplimiento a favor de los Participes de los Fondo de Inversión administrados por Atlántida Capital, S.A., Gestora de Fondos de Inversión
N° Referencia	SISA Seguros: 235143 por tramo de \$ 750,000 236984 por tramo de \$ 685,000 236319 por tramo de \$1,515,000 240291 por tramo \$ 500,000 233437 por tramo \$ 500,000
Emisores	SISA Seguros.
Representante de los Beneficiarios	Central de Depósito de Valores S.A de C.V.
Monto total de la Garantía	\$3,950,000
Monto de Fianza	SISA Seguros: \$3,950,000
% con relación al Patrimonio del Fondo	1.89%
Vigencia	SISA Seguros 18/10/2023 para tramo de \$685,000; 27/09/2023 para tramo de \$1,515,000 , 09/08/2023 para tramo de \$750,000, 08/12/2023 para tramo de \$500,000 y 06/06/2023 para tramo de \$500,000

Nota 24. Límites, Prohibiciones y Excesos de Inversiones

Al 31 de diciembre 2022 el Fondo no presentaba excesos en los límites de inversión establecidos en las Normas Técnicas para las inversiones de los Fondos de Inversión (NDMC-07). Así como no se reportan excesos según lo establecido en los artículos 37,38 y 39 de las Normas Técnicas de Fondos de Inversión Cerrados de Capital de Riesgo (NDMC-18).

Nota 25. Litigios Pendientes

Al 31 de diciembre 2022, no existían litigios pendientes en contra del fondo.

Nota 26. Tercerización de Servicios

Al 31 de diciembre 2022 los servicios de Auditoría Interna, Oficialía de Cumplimiento y Tecnología fueron prestados por Banco Atlántida El Salvador, S.A., con quien Atlántida Capital, S.A, Gestora de Fondos de Inversión tiene un contrato firmado por un plazo indefinido.

Nota 27. Pasivos y Activos Contingentes

Al 31 de diciembre 2022, no existían Activos y Pasivos Contingentes.

Nota 28. Calificación de Riesgo

El Fondo de Inversión Cerrado de Capital de Riesgo Atlántida Empresarial + posee las siguientes calificaciones de riesgo: Empresa calificadora de riesgo: Zumma Ratings, S.A de C.V.

Comité de Clasificación Ordinario: 08 de septiembre de 2022.

Riesgo de crédito y mercado: A-fc.sv

Fondos calificados A-.FC muestran una media-alta capacidad para preservar el valor del capital, sin incurrir en pérdidas por exposición a riesgo de crédito. Los activos del fondo y su

portafolio de inversiones son discretamente sensibles frente a variaciones en las condiciones económicas o de mercado.

- Riesgo administrativo y operacional: Adm 1.sv

El Fondo cuenta con alta calidad en las herramientas, políticas y procedimientos para la administración del fondo de inversión

- Perspectiva: Estable

Empresa calificadora de riesgo: SCRiesgo Rating Agency. Sesión extraordinaria: N°6132022.

Fecha de ratificación: 07 de septiembre de 2022.

- Riesgo de crédito: A-(SLV).

La calidad y diversificación de los activos del Fondo, la capacidad para la generación de flujos, las fortalezas y debilidades de la administración, presentan una adecuada probabilidad de cumplir con sus objetivos de inversión, teniendo una adecuada gestión para limitar su exposición al riesgo por factores inherentes a los activos del Fondo y los relacionados con su entorno. Nivel bueno.

- Riesgo de mercado: Categoría 2.

Moderada sensibilidad a condiciones cambiantes en el mercado. Los fondos de inversión en la categoría 2, se consideran con una moderada sensibilidad a condiciones cambiantes en el mercado. Es de esperar que el fondo presente alguna variabilidad a través de cambios en los escenarios de mercado, además de una moderada exposición a los riesgos del mercado al que pertenecen de acuerdo a la naturaleza del fondo.

- Perspectiva: estable.

Nota 29. Diferencias Significativas entre las Normas Internacionales de Información Financiera y las Normas Emitidas por el Regulador

Al 31 de diciembre 2022 el Fondo no reporta diferencias significativas en la aplicación de criterios contables entre las Normas Internacionales de Información Financiera y las Normas Emitidas por el Regulador.

Nota 30. Hechos Ocurridos Después del Período Sobre el que se Informa

En el Fondo no reporta hechos posteriores a la fecha de los estados financieros.

Nota 31. Bienes y Derechos Recibidos en Pago.

Al 31 de diciembre 2022 el Fondo no reporta Bienes y derechos recibidos en pago.

